

Stationärer Behandlungsbereich

Ergebnisse der Teilstatistiken
act-info-Residalc und *act-info*-FOS 2020



Marina Delgrande Jordan
Nora Balsiger
Etienne Maffli
Sophie Masseroni

Lausanne, September 2021

Dank

Unser herzlicher Dank gilt allen Mitarbeiterinnen und Mitarbeitern sowie allen Patientinnen und Patienten der teilnehmenden Institutionen, die sich die Zeit genommen haben, die Fragebögen dieser Erhebung auszufüllen. Unser herzlicher Dank gilt auch dem Bundesamt für Gesundheit (BAG) als Auftraggeber des Projektes sowie den im BAG zuständigen Personen. An dieser Stelle seien Diane Jaccard für das neue Layout dieses Berichtes und Roxane Coquoz für die Kontrolle der Tabellen herzlich bedankt.

Auskunft: Marina Delgrande Jordan, Tel. 021 321 29 96,
fax 021 321 29 40,
E-Mail mdelgrande@suchtschweiz.ch

Bearbeitung: Marina Delgrande Jordan, Nora Balsiger, Etienne Maffli, Sophie Masseroni
Sucht Schweiz

Originaltext: Deutsch

Graphik/Layout: Sucht Schweiz

Copyright: © Sucht Schweiz, Lausanne 2021

Zitierhinweis: Delgrande Jordan et al. (2021). *act-info* – stationärer Bereich: Ergebnisse der Teilstatistiken *act-info*-Residalc und *act-info*-FOS 2020. Lausanne: Sucht Schweiz.

Inhaltsverzeichnis

act-info – Information network on addiction care and therapy in Switzerland.....	5
act-info im stationären Behandlungsbereich	5
act-info-FOS – stationäre Behandlung für Probleme mit illegalen Drogen.....	5
act-info-Residalc – Behandlung im stationären Alkohol- und Medikamentenbereich	6
Datenbasis 2020	6
Fehlende Angaben.....	7
Inhalt des Jahresberichtes.....	7
Entwicklung bis 2020.....	7
Stand 2020.....	7
Hinweise zum Verständnis der Tabellen	7
Weitere Publikationen.....	9
Kontaktperson	9
Entwicklung bis 2020.....	10
G1 Hauptproblem Alkohol bei Eintritt: Entwicklung 2013-2020.....	10
G2 Hauptproblem Opioide bei Eintritt: Entwicklung 2013-2020	11
G3 Hauptproblem Kokain oder Derivate bei Eintritt: Entwicklung 2013-2020	12
G4 Hauptproblem andere Stimulanzien bei Eintritt: Entwicklung 2013-2020.....	13
G5 Hauptproblem Cannabis bei Eintritt: Entwicklung 2013-2020	14
G6 Hauptproblem Hypnotika/Sedativa bei Eintritt: Entwicklung 2013-2020	15
EINTRITT	16
1. Soziodemographische Merkmale	16
1.1 Geschlecht, Alter und Staatsangehörigkeit	16
1.2 Soziale Integration.....	23
1.3 Sozioökonomische Stellung.....	39
2. Umstände des Behandlungsbeginns	49
2.1 hauptsächliche zuweisende Instanz oder Fachperson	49
2.2 Bisherige Behandlungserfahrungen	51
2.3 Substitutionsbehandlung und heroingestützte Behandlung.....	57

3. Problemsubstanzen und suchtähnliche Verhaltensweisen.....	60
3.1 Hauptproblem: Prävalenzen Konsum- / Auftretenshäufigkeit, Alter des ersten Konsums/Auftretens, des regelmässigen Konsums/Verhaltens und des auffälligen Konsums/Verhaltens	60
3.2 Hauptproblem: vorwiegende Einnahmeart.....	92
3.3 Hauptproblem: Konsumziel	94
3.4 weitere Suchtprobleme	96
3.5 Multipler Substanzgebrauch (gemäss ICD-10)	99
3.6 Injektion von illegalen Drogen.....	104
4. Gesundheit	114
4.1 physische Gesundheit.....	114
AUSTRITT	120
1. Soziodemographische Merkmale	120
1.1 Geschlecht und Alter	120
1.2 Soziale Integration	126
1.3 Sozioökonomische Stellung	133
2. Behandlungsverlauf.....	138
2.1 Dauer des Behandlungsprogramms	138
2.2 Art des Behandlungsabschlusses.....	142
3. Problemsubstanzen und suchtähnliche Verhaltensweisen.....	149
3.1 Suchtprobleme	149
3.2 Konsumziel hinsichtlich der Hauptproblemsubstanz	154
3.3 Rückfallperiode(n) während der Behandlung	156

act-info – Information network on addiction care and therapy in Switzerland

Das Monitoring-Netzwerk act-info fasst die fünf im Bereich der Suchtberatung und -therapie geführten Statistiken in der Schweiz zusammen:

- act-info-SAMBAD (Statistik der ambulanten Behandlung und Betreuung im Alkohol- und Drogenbereich)
- act-info-Residalc (Statistik der stationären Behandlung der Alkoholabhängigkeit in der Schweiz)
- act-info-FOS (Forschungsverbund stationäre Suchttherapie)
- act-info HeGeBe (heroingestützte Behandlung)
- act-info-Substitution (Nationale Statistik der Substitutionsbehandlungen mit Opioid-Agonisten)

Die fünf Teilstatistiken wurden bis 2003 unabhängig voneinander geführt und boten vor der Einführung des schweizerischen Monitoringsystems act-info nur wenige Vergleichsmöglichkeiten. Mit dessen Schaffung verfügen die bereichsspezifischen Statistiken der Suchthilfe seit 2004 über harmonisierte und umfassende Erhebungsinstrumente, welche den Aufbau einer nationalen, zentralen Datenbank mit den Kernvariablen¹ der Teilstatistiken ermöglichten.

2012 fand auf europäischer Ebene ein Revisionsprozess der Erhebungsstandards für diese Art der Datenerhebung statt, bei dem die Instrumente eingehend überarbeitet wurden. An diesem beteiligte sich auch das schweizerische Monitoringsystem act-info und übernahm 2013 die internationalen Standards, welche europaweit eingeführt wurden.

Die gemeinsame Datenbank gewährleistet seither sowohl eine nationale wie auch internationale Vergleichbarkeit der Ergebnisse.

Finanziert wird act-info durch das Bundesamt für Gesundheit (BAG). Seit März 2018 werden die Erhebungen in den fünf oben erwähnten Behandlungsbereichen von Sucht Schweiz in Lausanne durchgeführt.

Weitere Informationen zum Monitoring-Netzwerk act-info und den einzelnen Teilstatistiken finden sich unter www.suchtschweiz.ch/forschung/act-info.

act-info im stationären Behandlungsbereich

Der stationäre Bereich besteht aus Erhebungen der Teilstatistiken act-info-FOS und act-info-Residalc, auf die nachfolgend kurz einzeln eingegangen wird.

Die Daten der Klientinnen und Klienten (Einweisung, Behandlungserfahrungen, soziodemographische Angaben, Konsumverhalten, suchtähnliches Verhalten, Umstände der Behandlungsbeendigung usw.) werden in beiden Behandlungsbereichen mittels eines Fragebogens erhoben, der in den ersten Wochen nach Eintritt ausgefüllt wird. Dieser wird durch einen weiteren Fragebogen beim Verlassen der Institution ergänzt. Seit Januar 2013 werden die Daten mit den revidierten Eintritts- und Austrittsfragebogen erhoben (Version 2.0).

act-info-FOS – stationäre Behandlung für Probleme mit illegalen Drogen

Anfang 2003 nahm act-info seine Arbeit im Bereich der stationären Behandlung für Probleme mit illegalen Drogen auf und ersetzte damit die Statistik des Forschungsverbunds stationärer Suchttherapie FOS. Bis Ende 2017 wurde die act-info-Erhebung im Bereich der stationären Behandlung für Probleme mit illegalen Drogen vom Institut für Sucht- und Gesundheitsforschung (ISGF) in Zürich durchgeführt. Seit Januar 2018 wird die Datenerhebung von Sucht Schweiz in Lausanne durchgeführt.

Entsprechend dem Forschungsverbund FOS informiert auch act-info-FOS über Klientinnen und Klienten in **stationären Suchttherapieeinrichtungen, welche auf Probleme mit illegalen Drogen spezialisiert sind**. Die beteiligten Einrichtungen bieten – mehrheitlich abstinentorientierte – Kurz-, Mittel- oder Langzeittherapien für Menschen mit

¹ Der act-info-FOS-Fragebogen sowie der act-info-Residalc-Fragebogen bestehen aus Kernfragen und bereichsspezifischen Fragen. Die Kernfragen sind für alle fünf Teilstatistiken von act-info verbindlich. Die bereichsspezifischen Fragen sind eingesetzt, um relevante Faktoren für einen bestimmten Behandlungsbereich flächendeckend zu erfassen.

Hauptproblematik ‘illegale Drogen’ an. Im Jahr 2020 haben 24 spezialisierte stationäre Einrichtungen dieser Art (dies entspricht 31 Standorten) am Klientenmonitoring act-info teilgenommen. Für weitere Informationen zur Beteiligungsrate siehe den Gesamtbericht act-info 2020 von Maffli und Kollegen.

act-info-Residalc – Behandlung im stationären Alkohol- und Medikamentenbereich

Im stationären Alkohol- und Medikamentenbereich nahm das Monitoring-Netzwerk act-info seine Arbeit im Januar 2004 auf und ersetzte damit die Statistik der stationären Behandlung der Alkoholabhängigkeit in der Schweiz (SAKRAM/CIRSA).

Wie die frühere SAKRAM/CIRSA-Statistik informiert act-info-Residalc ebenfalls über Klientinnen und Klienten in **stationären Einrichtungen, welche auf Alkohol- und Medikamentenprobleme** sowie zum Teil auch auf substanzungebundene suchartige Störungen (z.B. Glücks- und Geldspielnutzungstörung) **spezialisiert sind**. Im Jahr 2020 haben 14 spezialisierte stationäre Einrichtungen dieser Art am Klientenmonitoring act-info teilgenommen. Für weitere Informationen zur Beteiligungsrate siehe den Gesamtbericht act-info 2020 von Maffli und Kollegen.

Datenbasis 2020

Die vorliegende deskriptive Statistik basiert auf den Angaben der laufenden Klientinnen- und Klientenbefragung in den Behandlungsbereichen act-info-FOS sowie act-info-Residalc, die 2020 in den einzelnen Einrichtungen bzw. Strukturen erfasst wurden:

Tabelle I: Monitoring act-info 2020 – Anzahl registrierter Klienten und Klientinnen bei Eintritt und Austritt pro Teilstatistik

	act-info-FOS		act-info-Residalc		Stationärer Behandlungsbereich	
	n	%	n	%	n	%
Eintritte						
Männer	400	77.4%	883	63.5%	1283	67.3%
Frauen	117	22.6%	507	36.5%	624	32.7%
Total	517	100.0%	1390	100.0%	1907	100.0%
Fehlende Angaben	0		3		3	
Austritte						
Männer	334	75.7%	838	63.1%	1172	66.2%
Frauen	107	24.3%	491	36.9%	598	33.8%
Total	441	100.0%	1329	100.0%	1770	100.0%
Fehlende Angaben	0		6		6	

Personen, die im Berichtsjahr mehrere stationäre Behandlungen begonnen haben, werden in diesem Bericht mehrfach gezählt. Die **Untersuchungseinheit** ist die **einzelne Behandlungsepisode**.

Im nachfolgenden Analysenteil werden die Begriffe „KlientInnen“ oder „Antwortende“ verwendet.

Was die teilnehmenden "gemischten" Institutionen betrifft, die sowohl an der Teilstatistik act-info-Residalc wie auch der Teilstatistik act-info-FOS teilnehmen, werden deren Daten im vorliegenden Tabellenband in den entsprechenden Spalten der entsprechenden Teilstatistiken aufgeführt.

Fehlende Angaben

Fehlende Angaben entstehen üblicherweise, wenn Fragen versehentlich übersprungen oder Antworten verweigert werden bzw. nicht bekannt sind.

Inhalt des Jahresberichtes

Entwicklung bis 2020

Im ersten Teil dieses Jahresberichtes werden die Trends 2013 bis 2020 als Grafiken dargestellt. Diese umfassen die Aspekte der Behandlungsnachfrage, der Geschlechtsverteilung und der Altersstruktur für die wichtigsten Hauptprobleme (Alkohol, Opioide, Kokain oder Derivate, andere Stimulanzien, Cannabis, Hypnotika und Sedativa).

Stand 2020

Im einem weiteren Teil des Jahresberichtes wird das ausführliche Profil der **im Jahr 2020 eingetretenen Klientinnen und Klienten** präsentiert. Der letzte Teil behandelt schliesslich das Profil derjenigen, die **im Jahr 2020 ausgetreten sind**.

Hinweise zum Verständnis der Tabellen

Die Reihenfolge der Tabellen entspricht in der Regel der Nummerierung des act-info-FOS bzw. act-info-Residalc Fragebogens, wobei der betreffende Variablenname in der Tabelle jeweils auf der linken Seite aufgeführt wird.

Sämtliche Analysen berücksichtigen nur **gültige Antworten**. Die Antwortkategorie «nicht bekannt» und fehlende Angaben («missings») werden für die Analysen nicht einbezogen.

Bei der Interpretation der Ergebnisse ist Vorsicht geboten, da die Fragen zum Teil nicht von allen Klientinnen und Klienten beantwortet wurden. Das heisst, die Anzahl gültiger Antworten für die betreffende Frage entspricht nicht dem Total aller gültigen Ein- und Austritte des betrachteten Zeitraums. Aus diesem Grund werden die «fehlenden Angaben» in den Tabellen ausgewiesen.

Im nachfolgenden Tabellenband werden die einzelnen Ergebnisse in **zwei Tabellentypen** präsentiert:

- A. Die nachfolgenden Ergebnisse werden **jeweils für die Behandlungsbereiche act-info-Residalc und act-info-FOS einzeln** sowie für **den gesamten stationären Suchtbehandlungsbereich** ausgewiesen. Die in diesen Tabellen präsentierten Ergebnisse werden jeweils für Männer und Frauen einzeln sowie für beide Geschlechter zusammen aufgeführt (gegebenenfalls enthält die Spalte "Total" die wenigen Personen, deren Geschlechtszugehörigkeit nicht bekannt ist).
- In der Spalte "stationäre Suchtbehandlung" werden die Ergebnisse aller Klientinnen und Klienten präsentiert, die die Frage beantwortet haben. Das "Total" gibt entsprechend die Anzahl (sowohl in absoluten Zahlen (n) wie auch in Prozentangaben (%)) der gültigen Fälle pro Frage (Spalte) und pro Antwortkategorie (Zeile) wieder. Folglich hat diese Zahl nicht dem Total aller Ein- oder Austritte zu entsprechen.
- B. Weiter werden die gleichen Ergebnisse in einer zweiten Tabelle **jeweils nach den Hauptproblemsubstanzen bzw. -problemverhalten** – Alkohol, Opioid, Kokain oder Derivate, andere Stimulanzien, Hypnotika/Sedativa, Cannabis, andere Substanzen², Glücks- und Geldspiel und andere suchtmännliche Verhaltensweisen –, welche die Klientinnen und Klienten beim Eintritt nannten, dargestellt. In diesen Tabellen sind die Ergebnisse für Männer, Frauen und beide Geschlechter zusammen angegeben (Tabellen, die den Hinweis "MÄNNER" oder "FRAUEN" enthalten, berücksichtigen für die Analyse nur die Untergruppe der Männer bzw. der Frauen. Tabellen, die den Hinweis "GESAMT" enthalten, berücksichtigen alle Klientinnen und Klienten zusammen).

Die Ergebnisse werden in den Tabellen jeweils in **absoluten Zahlen** (n) sowie in **Prozentangaben** (%) dargestellt.

Der act-info-FOS- sowie der act-info-Residalc-Fragebogen bestehen aus **Kernfragen** und **bereichsspezifischen Fragen**: Die **Kernfragen** sind für alle fünf Teilstatistiken von act-info verbindlich. **Bereichsspezifische Fragen** werden hingegen nur in einzelne Teilstatistiken von act-info eingesetzt, um entsprechend relevante Faktoren für den betreffenden Behandlungsbereich flächendeckend zu erfassen.

In diesem Zusammenhang sind daher folgende Hinweise, was die Darstellung der Ergebnisse betrifft, zu beachten:

- C. Die Ergebnisse für **bereichsspezifische Fragen** werden in den Tabellen, welche die Ergebnisse **jeweils für die Behandlungsbereiche act-info-Residalc und act-info-FOS einzeln** sowie **den gesamten stationären Suchtbehandlungsbereich** ausweisen (siehe Beschreibung Tabellentyp oberhalb; Punkt A), einzig für den betreffenden Behandlungsbereich ausgewiesen. Die Spalte des anderen Behandlungsbereichs bleibt entsprechend leer (0%).
- D. Die darauffolgende Tabelle, in welcher die Ergebnisse nach **Hauptproblemsubstanzen bzw. -problemverhalten** dargestellt werden (siehe Beschreibung Tabellentyp oberhalb; Punkt B), ist ebenfalls nicht für den gesamten stationären Suchtbehandlungsbereich repräsentativ, sondern einzig für den Behandlungsbereich mit den bereichsspezifischen Fragen.

Die **Bemerkungen** unterhalb der Tabellen liefern zudem wichtige Zusatzinformationen und weisen auf Besonderheiten hin.

Weiter werden in den Tabellen des Unterkapitels 3.1 bzgl. der Eintritte die Ergebnisse für jede **Hauptproblemsubstanz** bzw. für jedes **Hauptproblemverhalten** separat dargestellt.

² Tabak, flüchtige Stoffe, Halluzinogene und andere Substanzen.

In den genannten Unterkapiteln werden folgende Lage- und Streuungsmasse zur Beschreibung der Verteilung der Variablen (Fragen) verwendet:

Mittelw. =	Das arithmetische Mittel (Durchschnitt) errechnet sich aus der Summe aller Beobachtungswerte geteilt durch die Fallzahl.
STDABW =	Die Standardabweichung misst wie stark die Werte streuen, indem sie die Abweichungen der Beobachtungswerte vom (arithmetischen) Mittelwert analysiert. Je kleiner die Standardabweichung, desto näher liegen die Beobachtungswerte am Mittelwert.
Median =	Der Median teilt die nach Grösse geordneten Daten in der Mitte. Es sind damit 50% der Daten \geq und 50% der Daten \leq dem Median.
Perzentil 25 / Perzentil 75 =	Perzentile sind Werte, durch welche die Daten in Prozenteile aufgeteilt werden. Allgemein wird ein Perzentil durch den Prozentwert der Daten beschrieben, den es abschneidet. Das heisst, das 75 Perzentil entspricht dem Beobachtungswert, der bei 75% der „Datenstrecke“ (aller Beobachtungswerte) liegt. Das 25 Perzentil entspricht dabei dem unteren Quartil (unteren Viertel) und das 75 Perzentil entspricht dem oberen Quartil (oberen Viertel).

Weitere Publikationen

Die von Sucht Schweiz publizierten jährlichen Bereichsberichte zu act-info-Residalc und act-info-FOS sowie Artikel oder Faktenblätter zum Gesamtprojekt act-info finden Sie unter www.suchtschweiz.ch/forschung/act-info.

Kontaktperson

Sucht Schweiz

Marina Delgrande Jordan

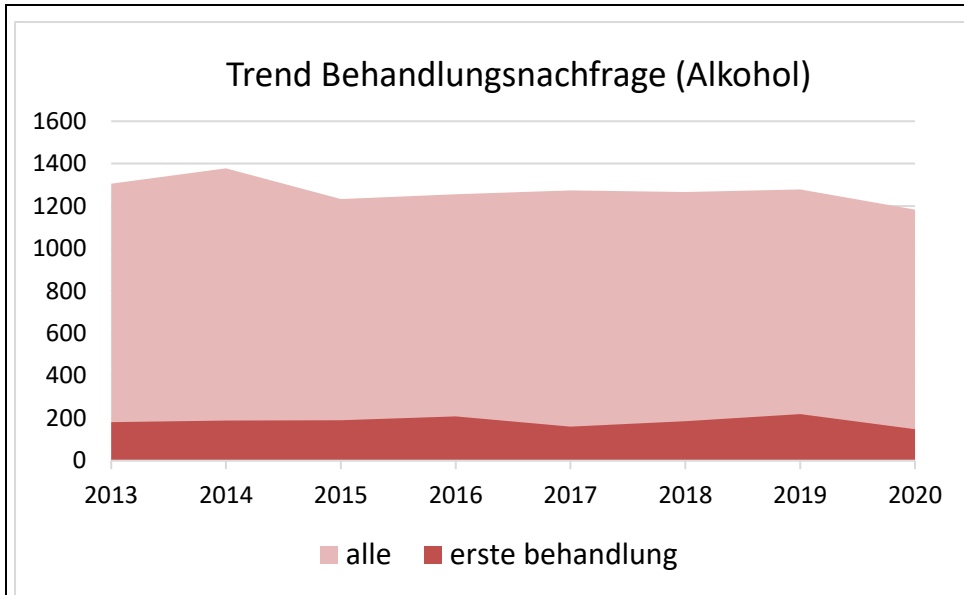
Postadresse: Sucht Schweiz, Avenue Ruchonnet 14, 1003 Lausanne

Direktwahl: 021 321 29 96

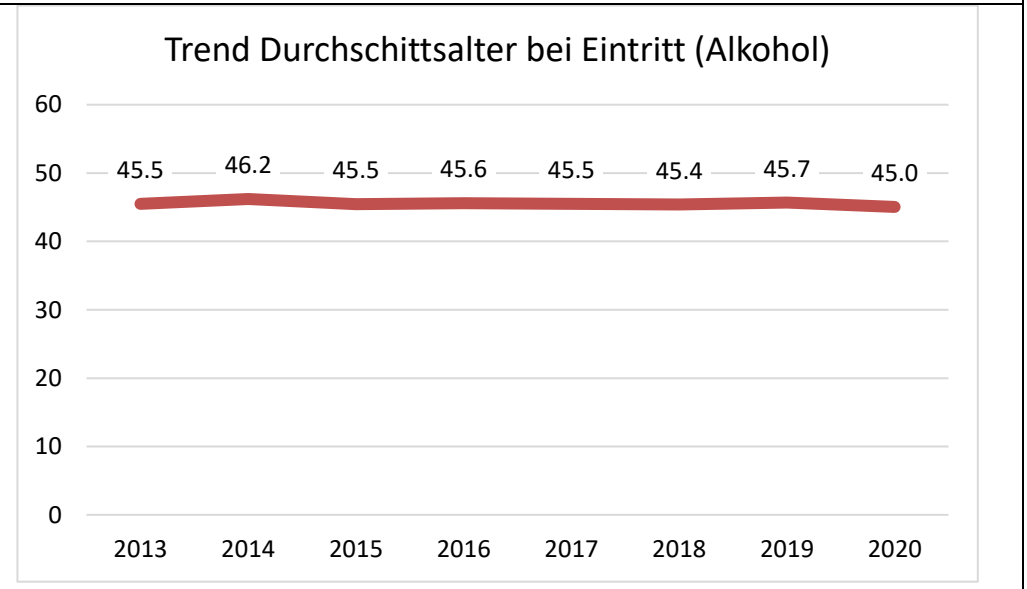
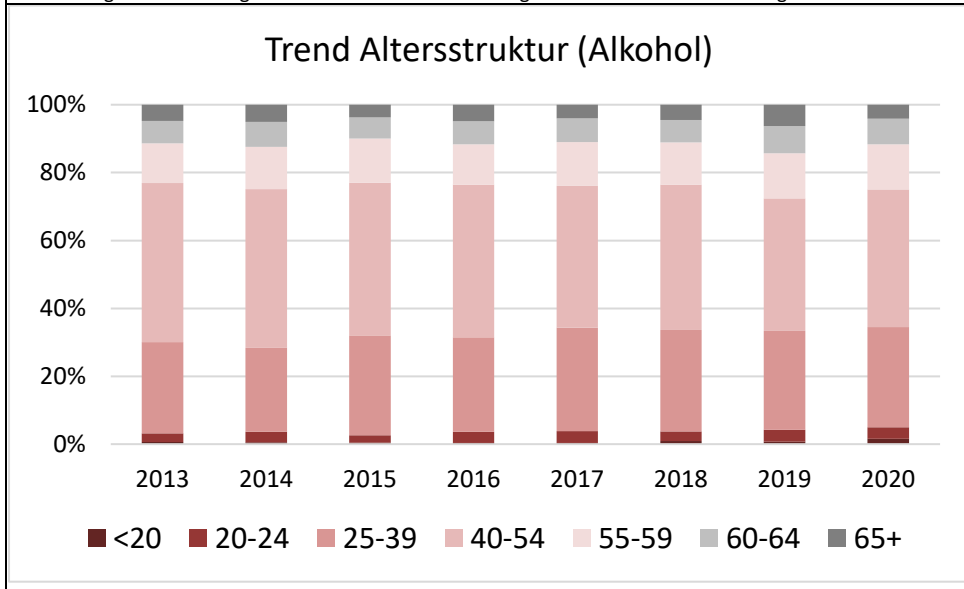
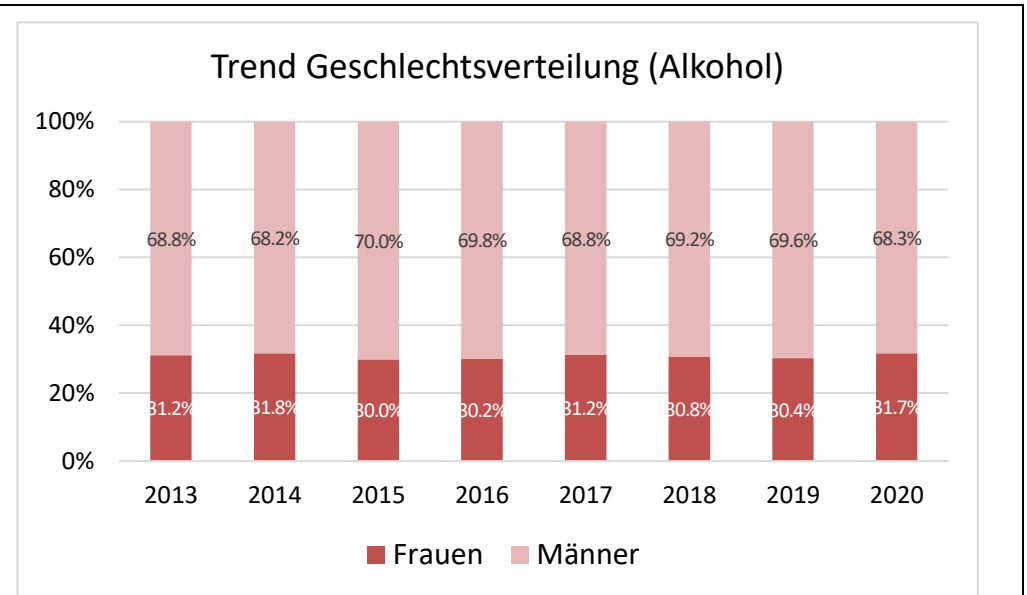
E-mail: mdelgrande@addictionsuisse.ch

Entwicklung bis 2020

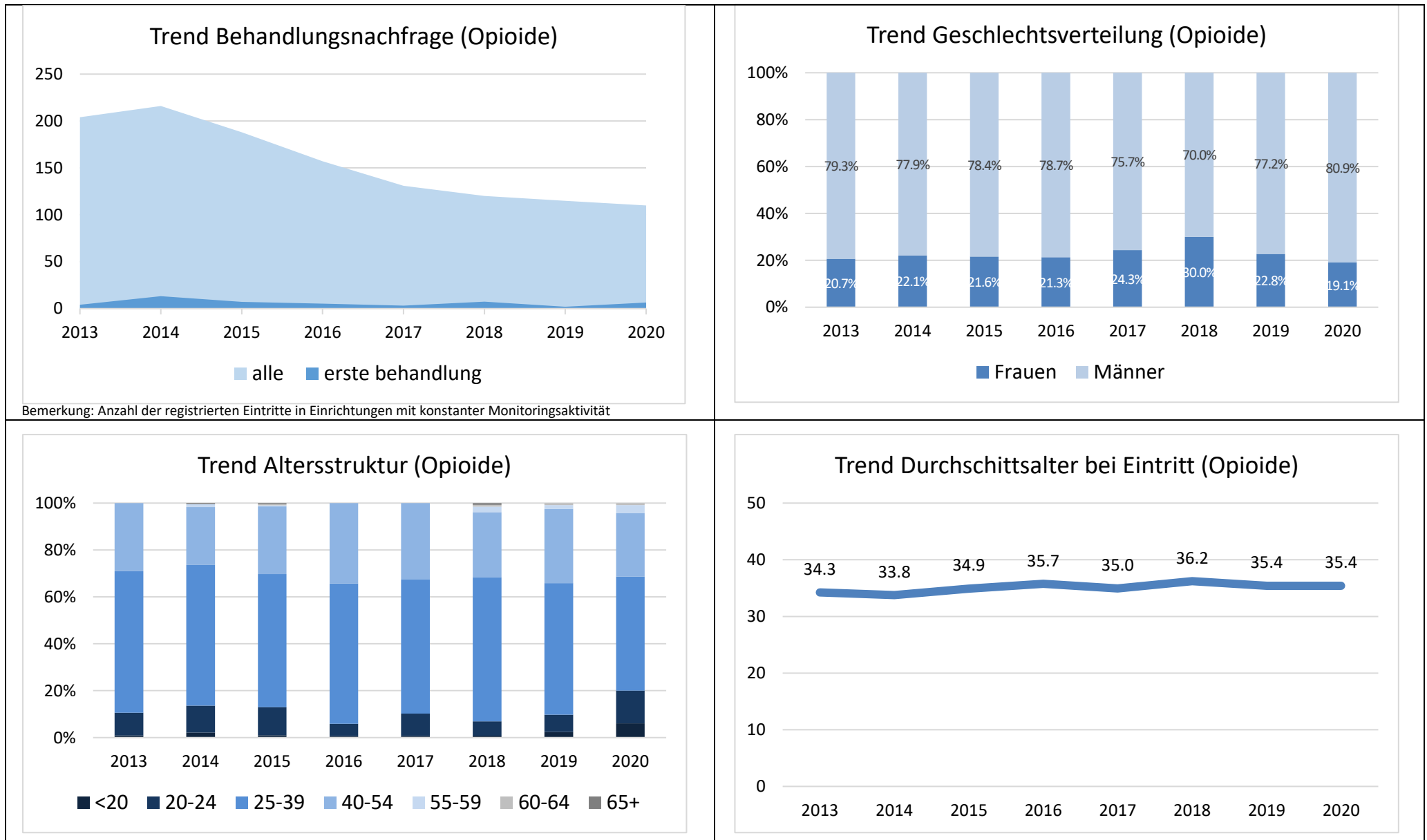
G1 Hauptproblem Alkohol bei Eintritt: Entwicklung 2013-2020



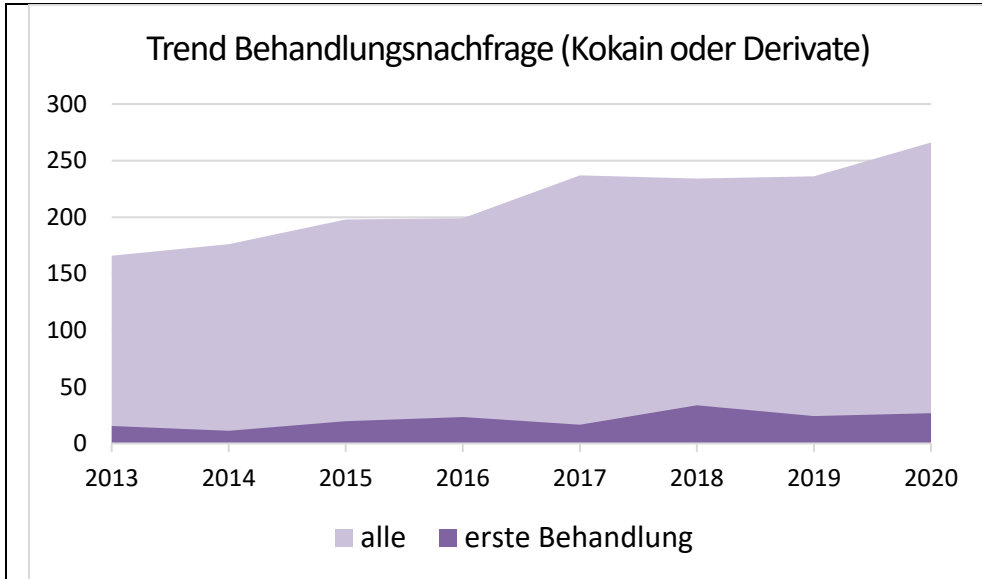
Bemerkung: Anzahl der registrierten Eintritte in Einrichtungen mit konstanter Monitoringsaktivität



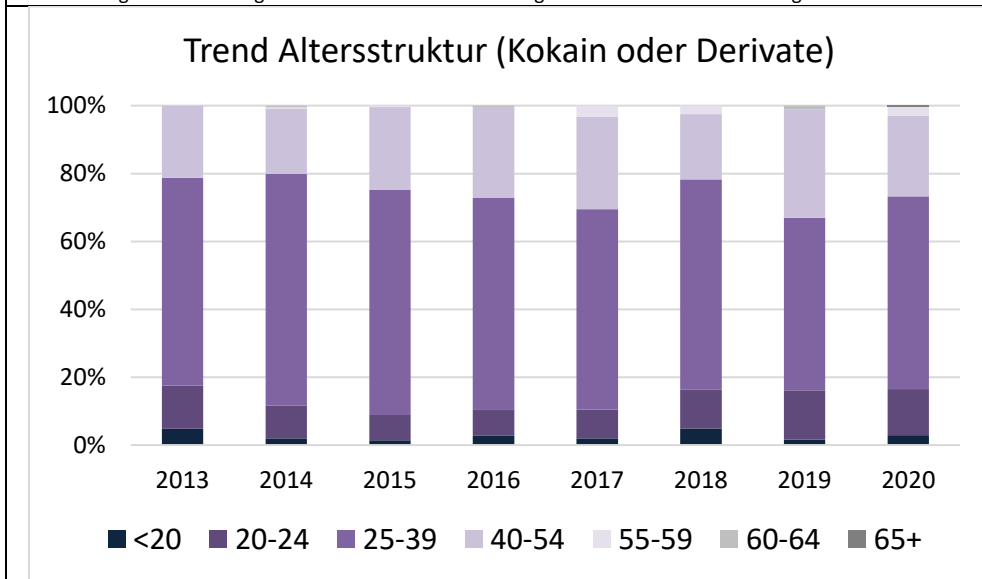
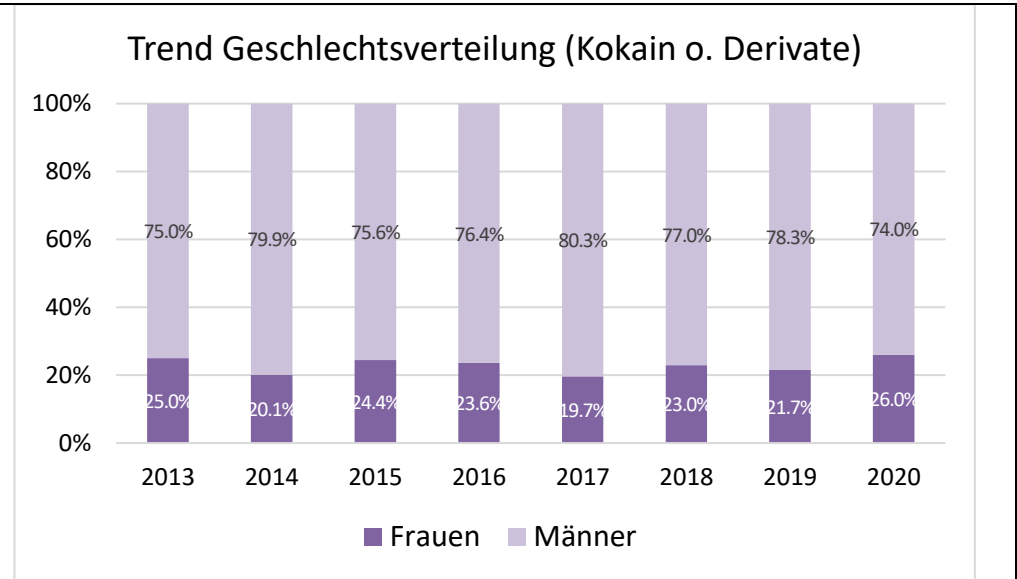
G2 Hauptproblem Opiode bei Eintritt: Entwicklung 2013-2020



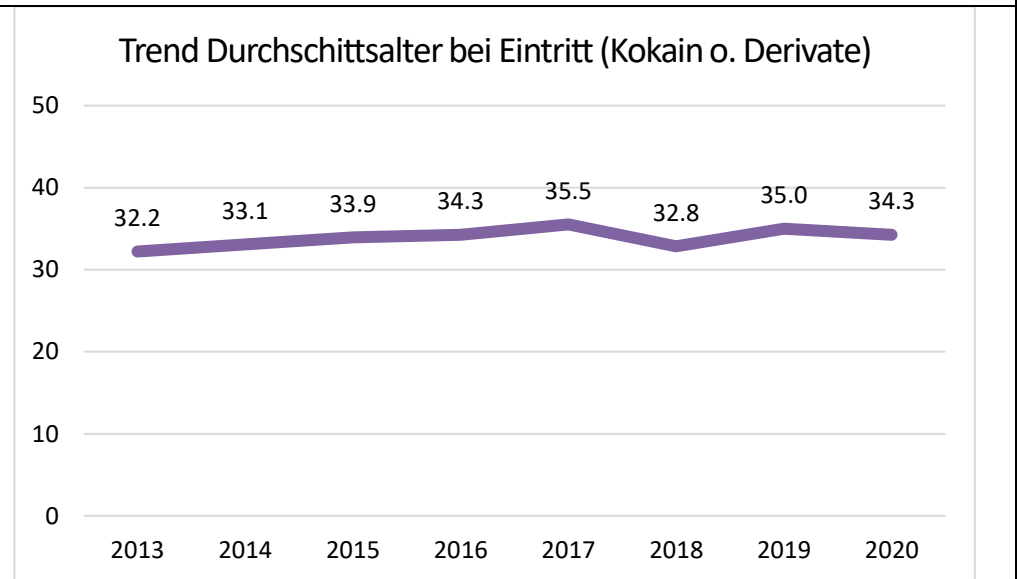
G3 Hauptproblem Kokain oder Derivate bei Eintritt: Entwicklung 2013-2020



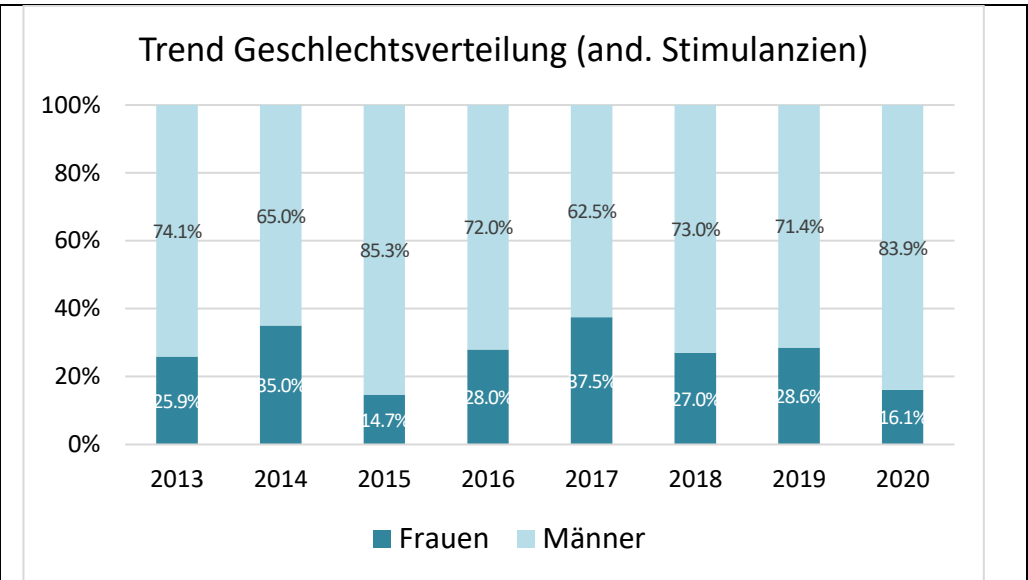
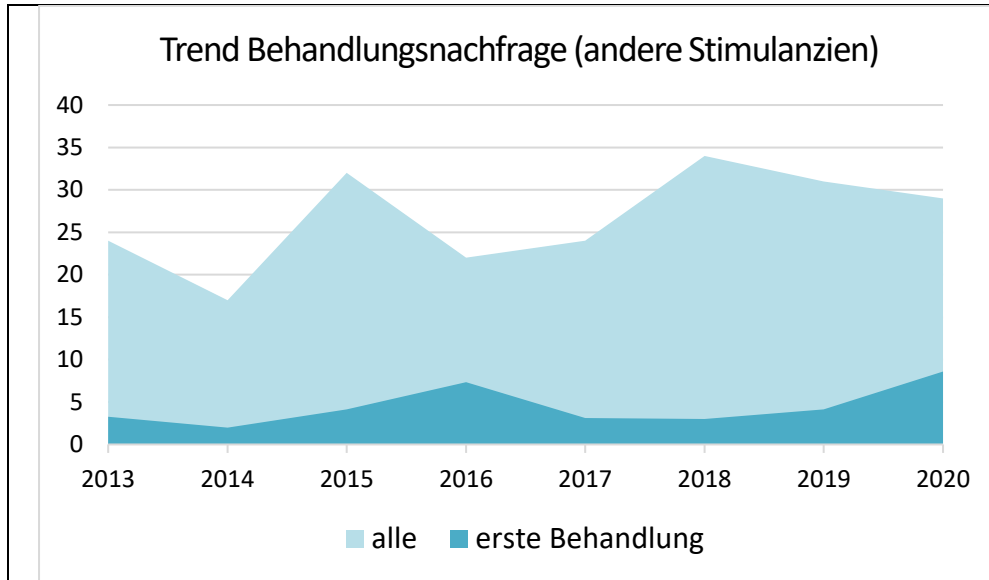
Bemerkung: Anzahl der registrierten Eintritte in Einrichtungen mit konstanter Monitoringsaktivität



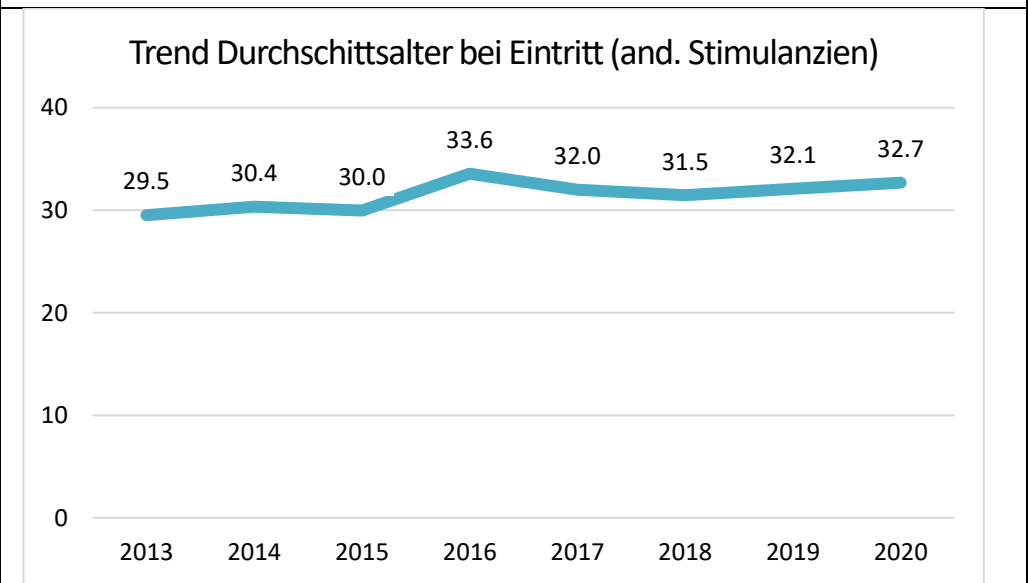
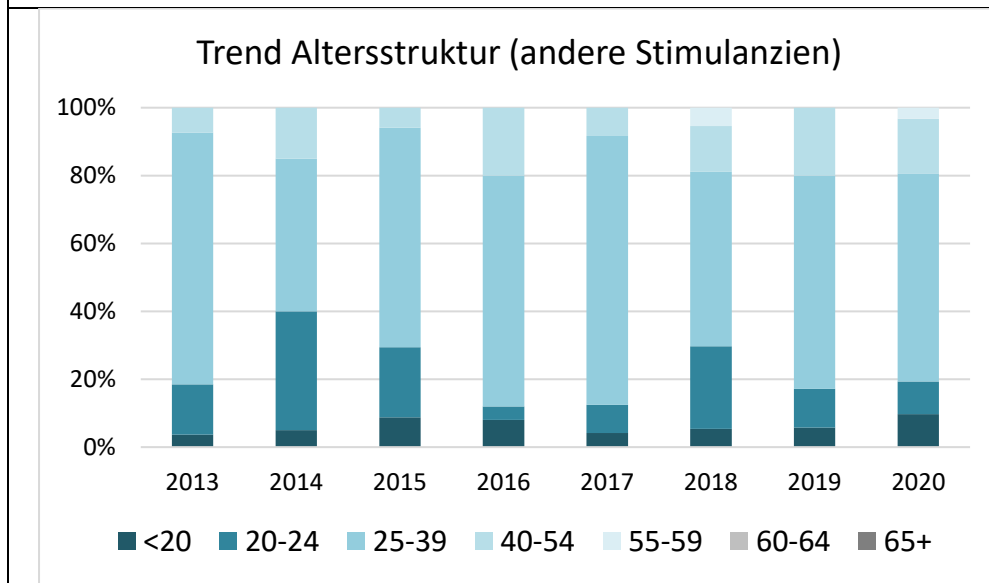
Anzahl der registrierten Eintritte in Einrichtungen mit konstanter Monitoringaktivität



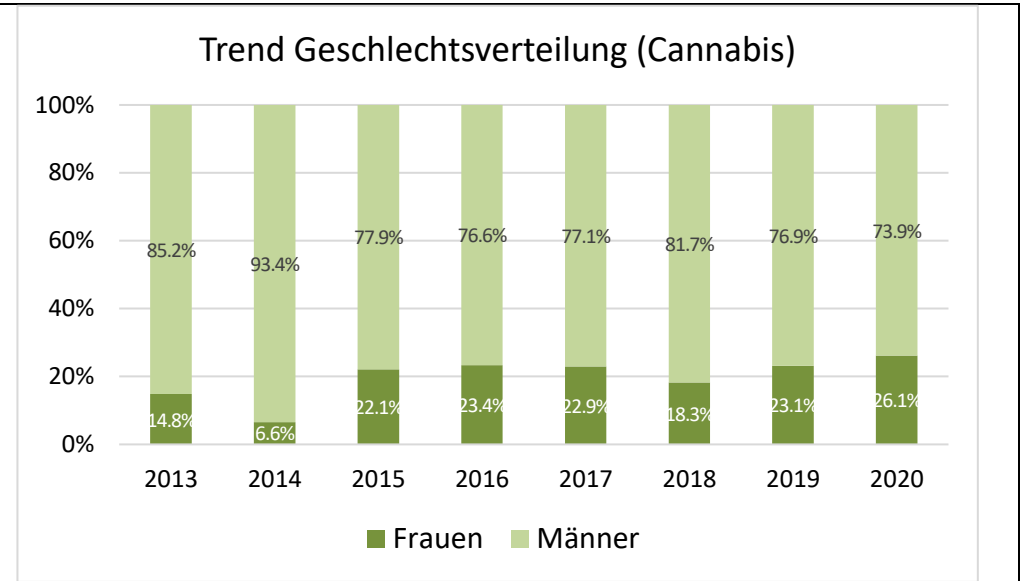
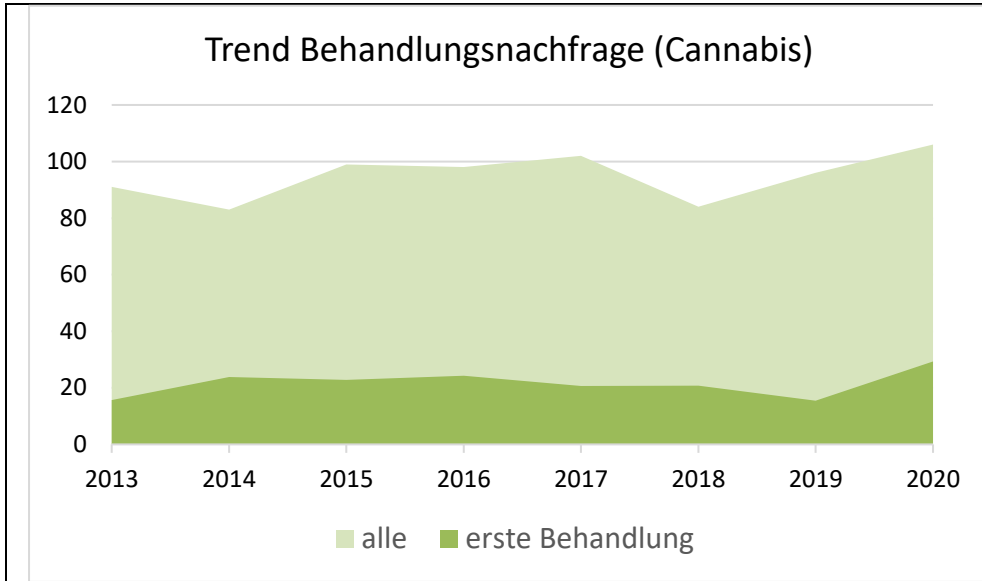
G4 Hauptproblem andere Stimulanzen bei Eintritt: Entwicklung 2013-2020



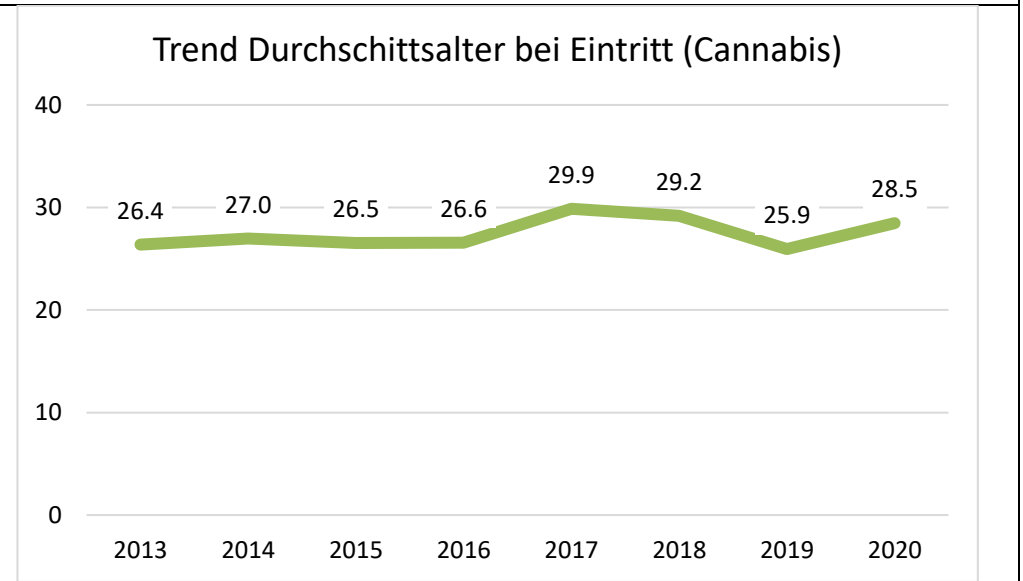
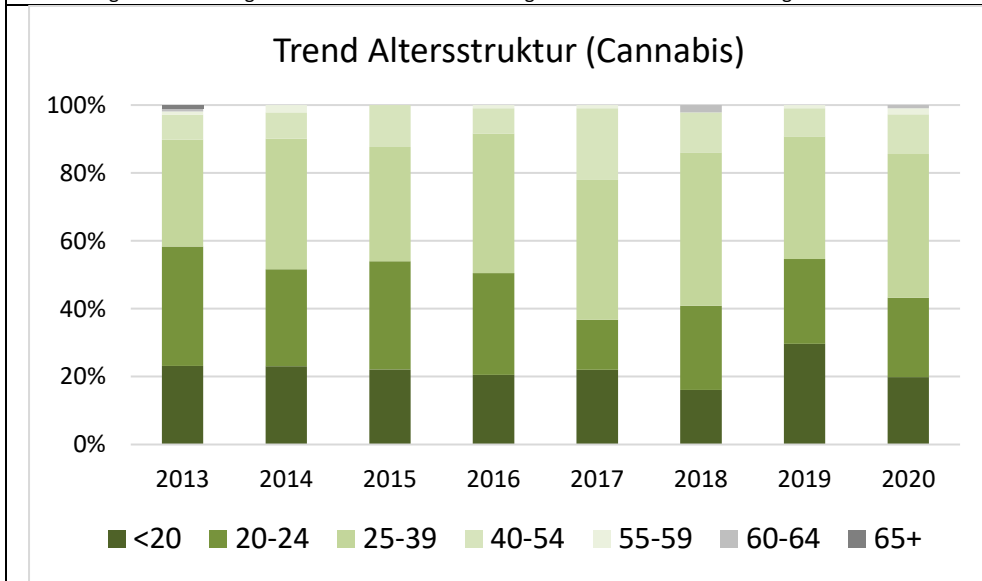
Bemerkung: Anzahl der registrierten Eintritte in Einrichtungen mit konstanter Monitoringsaktivität



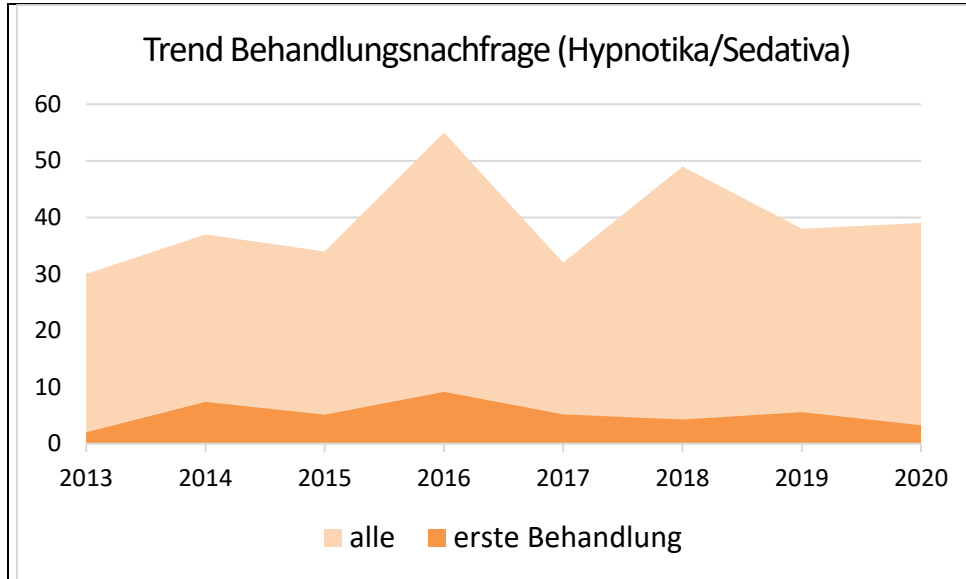
G5 Hauptproblem Cannabis bei Eintritt: Entwicklung 2013-2020



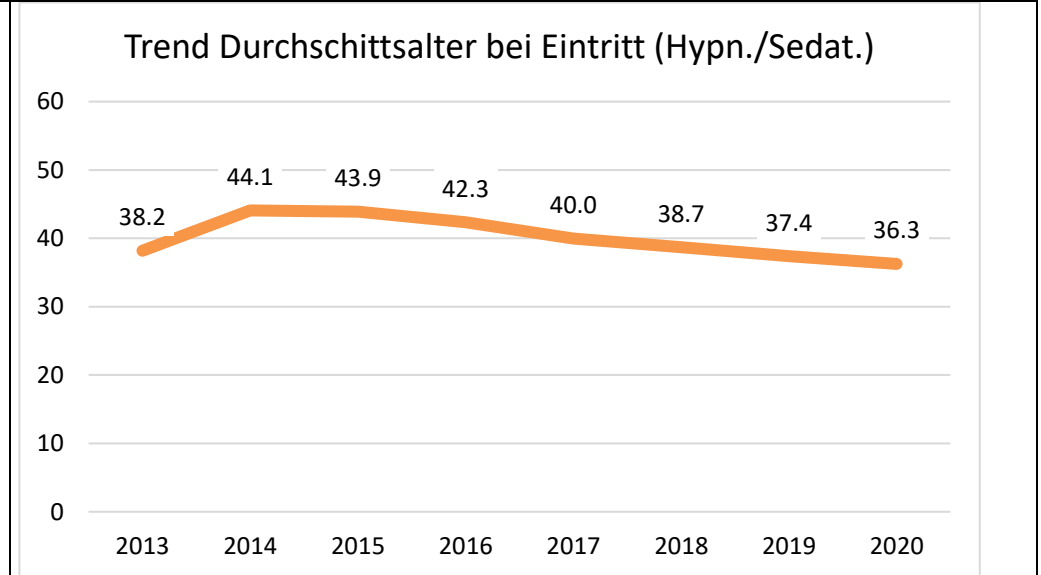
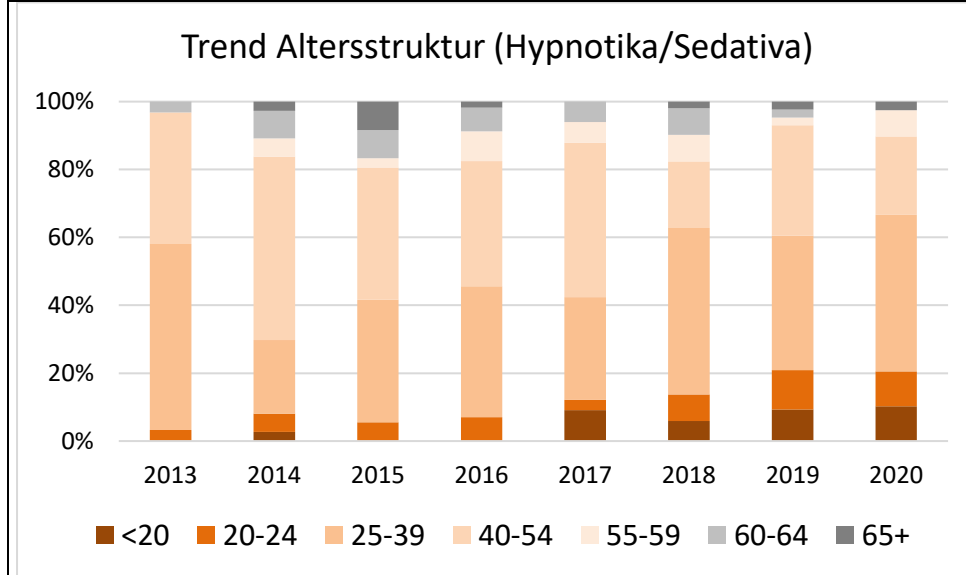
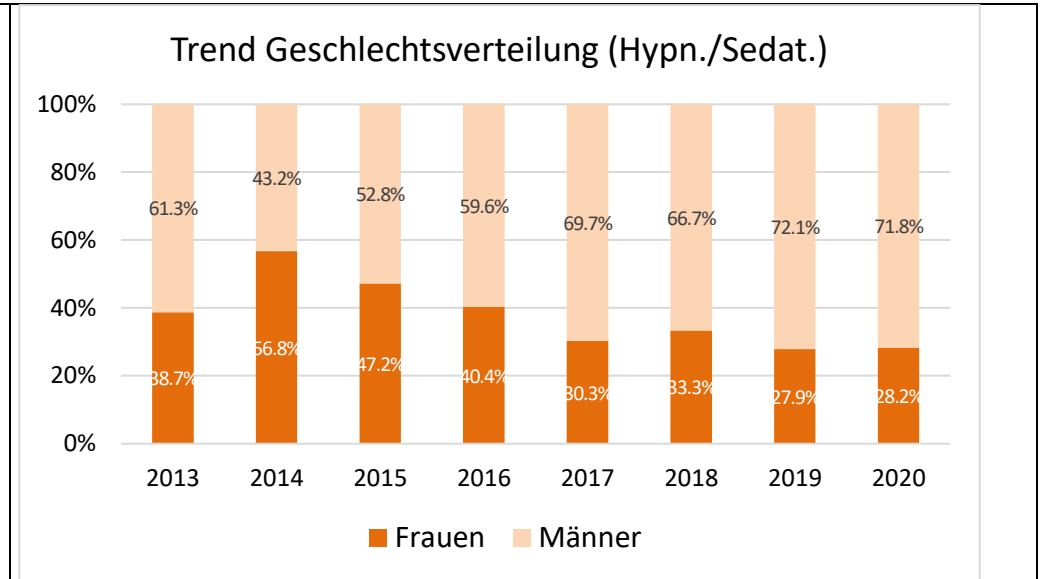
Bemerkung: Anzahl der registrierten Eintritte in Einrichtungen mit konstanter Monitoringsaktivität



G6 Hauptproblem Hypnotika/Sedativa bei Eintritt: Entwicklung 2013-2020



Bemerkung: Anzahl der registrierten Eintritte in Einrichtungen mit konstanter Monitoringsaktivität



EINTRITT

1. Soziodemographische Merkmale

1.1 Geschlecht, Alter und Staatsangehörigkeit

Anzahl Eintritte nach Geschlecht (2020)

		act-info-Residalc		act-info-FOS		stationäre Suchtbehandlung	
qmec010	Männer	883	63.5%	400	77.4%	1283	67.3%
	Frauen	507	36.5%	117	22.6%	624	32.7%
	Total	1390	100.0%	517	100.0%	1907	100.0%

Eintrittsalter nach Geschlecht (2020)

		qmec020 Alter (in Jahren)						
		Mittelw.	STDABW	Perzentil 25	Median	Perzentil 75	N	fehlende Angaben
act-info-Residalc	Männer	43.96	11.96	34.65	43.57	53.33	883	0
	Frauen	41.95	14.01	30.14	41.79	53.03	505	2
	Total	43.23	12.77	33.40	42.84	53.30	1388	2
act-info-FOS	Männer	33.20	11.00	23.68	32.32	40.98	400	0
	Frauen	33.69	10.32	26.49	33.18	39.25	117	0
	Total	33.31	10.84	24.05	32.61	40.62	517	0
stationäre Suchtbehandlung	Männer	40.60	12.69	30.92	39.76	51.04	1283	0
	Frauen	40.40	13.77	28.90	39.12	51.59	622	2
	Total	40.54	13.05	30.12	39.59	51.26	1905	2

Eintrittsalter nach Geschlecht (2020)

	qmec020 Alter (in Jahren)						
	Mittelw.	STDABW	Perzentil 25	Median	Perzentil 75	N	fehlende Angaben
GESAMT							
HP Alkohol	45.05	12.12	35.87	45.67	54.44	1188	3
HP Opioid	35.34	10.91	25.87	34.65	43.29	115	0
HP Kokain oder Derivate	34.36	9.40	27.78	33.56	40.70	274	0
HP andere Stimulanzien	32.04	8.83	26.74	33.01	36.48	30	0
HP Hypnotika/Sedativa	36.31	12.83	26.00	34.26	47.77	39	0
HP Cannabis	28.39	10.31	20.30	26.41	32.86	111	0
HP andere Substanz	35.73	14.72	23.67	29.71	51.48	25	0
HP Glücks- und Geldspiel	31.87	6.08	27.52	34.93	35.39	5	0
HP anderes Verhalten	30.45	12.11	21.02	26.81	38.32	105	0

Eintrittsalter nach Geschlecht (2020)

	qmec020 Alter (in Jahren)						
	Mittelw.	STDABW	Perzentil 25	Median	Perzentil 75	N	fehlende Angaben
MÄNNER							
HP Alkohol	44.82	11.93	35.73	44.98	53.91	811	0
HP Opioid	35.49	10.74	26.04	35.12	43.56	93	0
HP Kokain oder Derivate	34.27	9.38	27.67	33.60	40.88	203	0
HP andere Stimulanzien	32.08	9.52	26.74	33.19	36.95	25	0
HP Hypnotika/Sedativa	35.11	11.63	26.61	34.16	41.30	28	0
HP Cannabis	28.51	10.28	20.87	26.84	32.05	82	0
HP andere Substanz	35.15	14.98	22.24	29.43	52.14	19	0
HP Glücks- und Geldspiel	31.87	6.08	27.52	34.93	35.39	5	0
HP anderes Verhalten	25.34	8.31	20.55	22.46	26.79	6	0

Eintrittsalter nach Geschlecht (2020)

FRAUEN	qmec020 Alter (in Jahren)						
	Mittelw.	STDABW	Perzentil 25	Median	Perzentil 75	N	fehlende Angaben
HP Alkohol	45.60	12.53	36.01	46.80	55.21	375	2
HP Opioid	34.72	11.87	25.40	33.23	39.01	22	0
HP Kokain oder Derivate	34.60	9.52	27.90	33.42	40.38	71	0
HP andere Stimulanzien	31.86	4.59	27.93	31.81	36.39	5	0
HP Hypnotika/Sedativa	39.35	15.68	26.00	41.33	51.21	11	0
HP Cannabis	28.02	10.56	20.30	24.98	35.87	29	0
HP andere Substanz	37.59	15.07	28.00	31.09	51.48	6	0
HP Glücks- und Geldspiel	0	0
HP anderes Verhalten	30.76	12.27	21.02	27.25	38.60	99	0

Altersverteilung beim Eintritt (2020)

@mec020		act-info-Residalc						act-info-FOS						stationäre Suchtbehandlung					
		Männer		Frauen		Total		Männer		Frauen		Total		Männer		Frauen		Total	
	bis 14	0	0.0%	0	0.0%	0	0.0%	1	0.3%	0	0.0%	1	0.2%	1	0.1%	0	0.0%	1	0.1%
	15-19	10	1.1%	31	6.1%	41	3.0%	48	12.0%	8	6.8%	56	10.8%	58	4.5%	39	6.3%	97	5.1%
	20-24	39	4.4%	36	7.1%	75	5.4%	65	16.3%	19	16.2%	84	16.2%	104	8.1%	55	8.8%	159	8.3%
	25-29	70	7.9%	59	11.7%	129	9.3%	59	14.8%	25	21.4%	84	16.2%	129	10.1%	84	13.5%	213	11.2%
	30-34	110	12.5%	47	9.3%	157	11.3%	64	16.0%	14	12.0%	78	15.1%	174	13.6%	61	9.8%	235	12.3%
	35-39	126	14.3%	60	11.9%	186	13.4%	55	13.8%	25	21.4%	80	15.5%	181	14.1%	85	13.7%	266	14.0%
	40-44	121	13.7%	47	9.3%	168	12.1%	42	10.5%	6	5.1%	48	9.3%	163	12.7%	53	8.5%	216	11.3%
	45-49	98	11.1%	51	10.1%	149	10.7%	26	6.5%	10	8.5%	36	7.0%	124	9.7%	61	9.8%	185	9.7%
	50-55	123	13.9%	68	13.5%	191	13.8%	30	7.5%	6	5.1%	36	7.0%	153	11.9%	74	11.9%	227	11.9%
	55-59	104	11.8%	55	10.9%	159	11.5%	10	2.5%	4	3.4%	14	2.7%	114	8.9%	59	9.5%	173	9.1%
	60-64	56	6.3%	32	6.3%	88	6.3%	0	0.0%	0	0.0%	0	0.0%	56	4.4%	32	5.1%	88	4.6%
	65-69	22	2.5%	12	2.4%	34	2.4%	0	0.0%	0	0.0%	0	0.0%	22	1.7%	12	1.9%	34	1.8%
	70-74	3	0.3%	4	0.8%	7	0.5%	0	0.0%	0	0.0%	0	0.0%	3	0.2%	4	0.6%	7	0.4%
	75 und mehr	1	0.1%	3	0.6%	4	0.3%	0	0.0%	0	0.0%	0	0.0%	1	0.1%	3	0.5%	4	0.2%
	Total	883	100.0%	505	100.0%	1388	100.0%	400	100.0%	117	100.0%	517	100.0%	1283	100.0%	622	100.0%	1905	100.0%
	fehlende Angaben	0		2		2		0		0		0		0		2		2	

act-info – stationärer Behandlungsbereich

Altersverteilung beim Eintritt (2020)

GESAMT		HP Alkohol		HP Opioid		HP Kokain oder Derivate		HP andere Stimulanzien		HP Hypnotika/Sedativa		HP Cannabis		HP andere Substanz		HP Glücks- und Geldspiel		HP anderes Verhalten	
@mec020	bis 14	0	0.0%	0	0.0%	0	0.0%	1	3.3%	0	0.0%	0	0.0%	0	0.0%	0	0.0%	0	0.0%
	15-19	20	1.7%	8	7.0%	11	4.0%	2	6.7%	4	10.3%	26	23.4%	3	12.0%	0	0.0%	21	20.0%
	20-24	43	3.6%	16	13.9%	37	13.5%	3	10.0%	4	10.3%	26	23.4%	4	16.0%	1	20.0%	22	21.0%
	25-29	81	6.8%	14	12.2%	47	17.2%	7	23.3%	5	12.8%	26	23.4%	6	24.0%	1	20.0%	25	23.8%
	30-34	120	10.1%	21	18.3%	58	21.2%	5	16.7%	9	23.1%	11	9.9%	1	4.0%	1	20.0%	9	8.6%
	35-39	161	13.6%	22	19.1%	50	18.2%	8	26.7%	4	10.3%	8	7.2%	2	8.0%	2	40.0%	7	6.7%
	40-44	154	13.0%	10	8.7%	34	12.4%	2	6.7%	3	7.7%	4	3.6%	2	8.0%	0	0.0%	6	5.7%
	45-49	142	12.0%	10	8.7%	19	6.9%	2	6.7%	2	5.1%	3	2.7%	0	0.0%	0	0.0%	4	3.8%
	50-55	187	15.7%	9	7.8%	13	4.7%	0	0.0%	4	10.3%	4	3.6%	4	16.0%	0	0.0%	5	4.8%
	55-59	155	13.0%	4	3.5%	4	1.5%	0	0.0%	3	7.7%	2	1.8%	1	4.0%	0	0.0%	4	3.8%
	60-64	82	6.9%	1	0.9%	1	0.4%	0	0.0%	0	0.0%	1	0.9%	2	8.0%	0	0.0%	1	1.0%
	65-69	33	2.8%	0	0.0%	0	0.0%	0	0.0%	1	2.6%	0	0.0%	0	0.0%	0	0.0%	0	0.0%
	70-74	6	0.5%	0	0.0%	0	0.0%	0	0.0%	0	0.0%	0	0.0%	0	0.0%	0	0.0%	1	1.0%
	75 und mehr	4	0.3%	0	0.0%	0	0.0%	0	0.0%	0	0.0%	0	0.0%	0	0.0%	0	0.0%	0	0.0%
	Total	1188	100.0%	115	100.0%	274	100.0%	30	100.0%	39	100.0%	111	100.0%	25	100.0%	5	100.0%	105	100.0%
fehlende Angaben		3		0		0		0		0		0		0		0		0	

Altersverteilung beim Eintritt (2020)

		HP Alkohol		HP Opioid		HP Kokain oder Derivate		HP andere Stimulanzien		HP Hypnotika/Sedativa		HP Cannabis		HP andere Substanz		HP Glücks- und Geldspiel		HP anderes Verhalten		
MÄNNER																				
@mec020	bis 14	0	0.0%	0	0.0%	0	0.0%	1	4.0%	0	0.0%	0	0.0%	0	0.0%	0	0.0%	0	0.0%	
	15-19	14	1.7%	7	7.5%	8	3.9%	2	8.0%	3	10.7%	19	23.2%	3	15.8%	0	0.0%	1	16.7%	
	20-24	28	3.5%	12	12.9%	30	14.8%	3	12.0%	4	14.3%	18	22.0%	3	15.8%	1	20.0%	3	50.0%	
	25-29	52	6.4%	10	10.8%	31	15.3%	5	20.0%	2	7.1%	21	25.6%	4	21.1%	1	20.0%	1	16.7%	
	30-34	87	10.7%	17	18.3%	47	23.2%	4	16.0%	8	28.6%	10	12.2%	0	0.0%	1	20.0%	0	0.0%	
	35-39	112	13.8%	17	18.3%	34	16.7%	6	24.0%	4	14.3%	3	3.7%	2	10.5%	2	40.0%	0	0.0%	
	40-44	114	14.1%	10	10.8%	27	13.3%	2	8.0%	1	3.6%	4	4.9%	2	10.5%	0	0.0%	1	16.7%	
	45-49	93	11.5%	9	9.7%	14	6.9%	2	8.0%	2	7.1%	2	2.4%	0	0.0%	0	0.0%	0	0.0%	
	50-55	128	15.8%	8	8.6%	9	4.4%	0	0.0%	2	7.1%	2	2.4%	3	15.8%	0	0.0%	0	0.0%	
	55-59	104	12.8%	3	3.2%	2	1.0%	0	0.0%	2	7.1%	2	2.4%	1	5.3%	0	0.0%	0	0.0%	
	60-64	53	6.5%	0	0.0%	1	0.5%	0	0.0%	0	0.0%	1	1.2%	1	5.3%	0	0.0%	0	0.0%	
	65-69	22	2.7%	0	0.0%	0	0.0%	0	0.0%	0	0.0%	0	0.0%	0	0.0%	0	0.0%	0	0.0%	
	70-74	3	0.4%	0	0.0%	0	0.0%	0	0.0%	0	0.0%	0	0.0%	0	0.0%	0	0.0%	0	0.0%	
	75 und mehr	1	0.1%	0	0.0%	0	0.0%	0	0.0%	0	0.0%	0	0.0%	0	0.0%	0	0.0%	0	0.0%	
	Total	811	100.0%	93	100.0%	203	100.0%	25	100.0%	28	100.0%	82	100.0%	19	100.0%	5	100.0%	6	100.0%	
	fehlende Angaben	0		0		0		0		0		0		0		0		0		

act-info – stationärer Behandlungsbereich

Altersverteilung beim Eintritt (2020)

FRAUEN		HP Alkohol		HP Opioid		HP Kokain oder Derivate		HP andere Stimulanzien		HP Hypnotika/Sedativa		HP Cannabis		HP andere Substanz		HP Glücks- und Geldspiel		HP anderes Verhalten	
@mec020	bis 14	0	0.0%	0	0.0%	0	0.0%	0	0.0%	0	0.0%	0	0.0%	0	0.0%	0	0.0%	0	0.0%
	15-19	6	1.6%	1	4.5%	3	4.2%	0	0.0%	1	9.1%	7	24.1%	0	0.0%	0	0.0%	20	20.2%
	20-24	15	4.0%	4	18.2%	7	9.9%	0	0.0%	0	0.0%	8	27.6%	1	16.7%	0	0.0%	19	19.2%
	25-29	28	7.5%	4	18.2%	16	22.5%	2	40.0%	3	27.3%	5	17.2%	2	33.3%	0	0.0%	24	24.2%
	30-34	33	8.8%	4	18.2%	11	15.5%	1	20.0%	1	9.1%	1	3.4%	1	16.7%	0	0.0%	9	9.1%
	35-39	49	13.1%	5	22.7%	16	22.5%	2	40.0%	0	0.0%	5	17.2%	0	0.0%	0	0.0%	7	7.1%
	40-44	39	10.4%	0	0.0%	7	9.9%	0	0.0%	2	18.2%	0	0.0%	0	0.0%	0	0.0%	5	5.1%
	45-49	49	13.1%	1	4.5%	5	7.0%	0	0.0%	0	0.0%	1	3.4%	0	0.0%	0	0.0%	4	4.0%
	50-55	59	15.7%	1	4.5%	4	5.6%	0	0.0%	2	18.2%	2	6.9%	1	16.7%	0	0.0%	5	5.1%
	55-59	51	13.6%	1	4.5%	2	2.8%	0	0.0%	1	9.1%	0	0.0%	0	0.0%	0	0.0%	4	4.0%
	60-64	29	7.7%	1	4.5%	0	0.0%	0	0.0%	0	0.0%	0	0.0%	1	16.7%	0	0.0%	1	1.0%
	65-69	11	2.9%	0	0.0%	0	0.0%	0	0.0%	1	9.1%	0	0.0%	0	0.0%	0	0.0%	0	0.0%
	70-74	3	0.8%	0	0.0%	0	0.0%	0	0.0%	0	0.0%	0	0.0%	0	0.0%	0	0.0%	1	1.0%
	75 und mehr	3	0.8%	0	0.0%	0	0.0%	0	0.0%	0	0.0%	0	0.0%	0	0.0%	0	0.0%	0	0.0%
	Total	375	100.0%	22	100.0%	71	100.0%	5	100.0%	11	100.0%	29	100.0%	6	100.0%	0	0.0%	99	100.0%
fehlende Angaben		2		0		0		0		0		0		0		0		0	

Staatsangehörigkeit beim Eintritt (2020)

		act-info-Residalc						act-info-FOS						stationäre Suchtbehandlung					
		Männer		Frauen		Total		Männer		Frauen		Total		Männer		Frauen		Total	
@nec050	Schweiz	522	69.3%	349	80.8%	871	73.5%	232	65.9%	68	66.0%	300	65.9%	754	68.2%	417	77.9%	1171	71.4%
	EU	173	23.0%	66	15.3%	239	20.2%	68	19.3%	24	23.3%	92	20.2%	241	21.8%	90	16.8%	331	20.2%
	andere	58	7.7%	17	3.9%	75	6.3%	52	14.8%	11	10.7%	63	13.8%	110	10.0%	28	5.2%	138	8.4%
	Total	753	100.0%	432	100.0%	1185	100.0%	352	100.0%	103	100.0%	455	100.0%	1105	100.0%	535	100.0%	1640	100.0%
fehlende Angaben		130		75		205		48		14		62		178		89		267	

Bemerkungen: SchweizerInnen mit (einer) zusätzlichen Staatsangehörigkeit(en) erscheinen unter 'Schweiz'; EU-Mitglieder mit (einer) zusätzlichen Staatsangehörigkeit(en) (ausser 'Schweiz') erscheinen unter 'EU'.

Staatsangehörigkeit beim Eintritt (2020)

		HP Alkohol		HP Opioid		HP Kokain oder Derivate		HP andere Stimulanzien		HP Hypnotika/Sedativa		HP Cannabis		HP andere Substanz		HP Glücks- und Geldspiel		HP anderes Verhalten		
GESAMT																				
@nec050	Schweiz	691	71.2%	70	68.0%	161	62.9%	20	76.9%	28	75.7%	78	76.5%	17	70.8%	5	100.0%	93	88.6%	
	EU	203	20.9%	24	23.3%	60	23.4%	6	23.1%	4	10.8%	17	16.7%	5	20.8%	0	0.0%	9	8.6%	
	andere	76	7.8%	9	8.7%	35	13.7%	0	0.0%	5	13.5%	7	6.9%	2	8.3%	0	0.0%	3	2.9%	
	Total	970	100.0%	103	100.0%	256	100.0%	26	100.0%	37	100.0%	102	100.0%	24	100.0%	5	100.0%	105	100.0%	
fehlende Angaben		221		12		18		4		2		9		1		0		0		

Bemerkungen: SchweizerInnen mit (einer) zusätzlichen Staatsangehörigkeit(en) erscheinen unter 'Schweiz'; EU-Mitglieder mit (einer) zusätzlichen Staatsangehörigkeit(en) (ausser 'Schweiz') erscheinen unter 'EU'.

Staatsangehörigkeit beim Eintritt (2020)

		HP Alkohol		HP Opioid		HP Kokain oder Derivate		HP andere Stimulanzien		HP Hypnotika/Sedativa		HP Cannabis		HP andere Substanz		HP Glücks- und Geldspiel		HP anderes Verhalten		
MÄNNER																				
@nec050	Schweiz	464	68.7%	58	69.9%	111	59.7%	17	77.3%	21	77.8%	54	73.0%	12	66.7%	5	100.0%	5	83.3%	
	EU	150	22.2%	17	20.5%	46	24.7%	5	22.7%	3	11.1%	13	17.6%	4	22.2%	0	0.0%	1	16.7%	
	andere	61	9.0%	8	9.6%	29	15.6%	0	0.0%	3	11.1%	7	9.5%	2	11.1%	0	0.0%	0	0.0%	
	Total	675	100.0%	83	100.0%	186	100.0%	22	100.0%	27	100.0%	74	100.0%	18	100.0%	5	100.0%	6	100.0%	
fehlende Angaben		136		10		17		3		1		8		1		0		0		

Bemerkungen: SchweizerInnen mit (einer) zusätzlichen Staatsangehörigkeit(en) erscheinen unter 'Schweiz'; EU-Mitglieder mit (einer) zusätzlichen Staatsangehörigkeit(en) (ausser 'Schweiz') erscheinen unter 'EU'.

Staatsangehörigkeit beim Eintritt (2020)

		HP Alkohol		HP Opioid		HP Kokain oder Derivate		HP andere Stimulanzien		HP Hypnotika/Sedativa		HP Cannabis		HP andere Substanz		HP Glücks- und Geldspiel		HP anderes Verhalten		
FRAUEN																				
@nec050	Schweiz	227	76.9%	12	60.0%	50	71.4%	3	75.0%	7	70.0%	24	85.7%	5	83.3%	0	0.0%	88	88.9%	
	EU	53	18.0%	7	35.0%	14	20.0%	1	25.0%	1	10.0%	4	14.3%	1	16.7%	0	0.0%	8	8.1%	
	andere	15	5.1%	1	5.0%	6	8.6%	0	0.0%	2	20.0%	0	0.0%	0	0.0%	0	0.0%	3	3.0%	
	Total	295	100.0%	20	100.0%	70	100.0%	4	100.0%	10	100.0%	28	100.0%	6	100.0%	0	0.0%	99	100.0%	
fehlende Angaben		82		2		1		1		1		1		0		0		0		

Bemerkungen: SchweizerInnen mit (einer) zusätzlichen Staatsangehörigkeit(en) erscheinen unter 'Schweiz'; EU-Mitglieder mit (einer) zusätzlichen Staatsangehörigkeit(en) (ausser 'Schweiz') erscheinen unter 'EU'.

1.2 Soziale Integration

Zivilstand beim Eintritt (2020)

	act-info-Residalc						act-info-FOS						stationäre Suchtbehandlung						
	Männer		Frauen		Total		Männer		Frauen		Total		Männer		Frauen		Total		
qmec040																			
ledig	448	57.7%	261	58.0%	709	57.8%	322	84.5%	86	74.8%	408	82.3%	770	66.5%	347	61.4%	1117	64.8%	
verheiratet	140	18.0%	74	16.4%	214	17.4%	12	3.1%	7	6.1%	19	3.8%	152	13.1%	81	14.3%	233	13.5%	
getrennt (gerichtlich)	31	4.0%	18	4.0%	49	4.0%	9	2.4%	6	5.2%	15	3.0%	40	3.5%	24	4.2%	64	3.7%	
geschieden	149	19.2%	84	18.7%	233	19.0%	34	8.9%	16	13.9%	50	10.1%	183	15.8%	100	17.7%	283	16.4%	
verwitwet	7	0.9%	12	2.7%	19	1.5%	3	0.8%	0	0.0%	3	0.6%	10	0.9%	12	2.1%	22	1.3%	
registrierte Partnerschaft	2	0.3%	1	0.2%	3	0.2%	1	0.3%	0	0.0%	1	0.2%	3	0.3%	1	0.2%	4	0.2%	
Total	777	100.0%	450	100.0%	1227	100.0%	381	100.0%	115	100.0%	496	100.0%	1158	100.0%	565	100.0%	1723	100.0%	
fehlende Angaben	106		57		163		19		2		21		125		59		184		

Zivilstand beim Eintritt (2020)

	HP Alkohol		HP Opioid		HP Kokain		HP andere		HP		HP Cannabis		HP andere		HP Glücks-		HP anderes		
					oder Derivate		Stimulanzen		Hypnotika/Sedativa				Substanz		und Geldspiel		Verhalten		
GESAMT																			
qmec040																			
ledig	534	52.0%	89	80.9%	223	83.2%	27	93.1%	26	68.4%	92	86.8%	21	84.0%	5	100.0%	92	87.6%	
verheiratet	205	20.0%	2	1.8%	5	1.9%	1	3.4%	5	13.2%	4	3.8%	0	0.0%	0	0.0%	8	7.6%	
getrennt (gerichtlich)	47	4.6%	2	1.8%	13	4.9%	0	0.0%	0	0.0%	2	1.9%	0	0.0%	0	0.0%	0	0.0%	
geschieden	220	21.4%	16	14.5%	25	9.3%	0	0.0%	6	15.8%	8	7.5%	3	12.0%	0	0.0%	5	4.8%	
verwitwet	17	1.7%	1	0.9%	1	0.4%	1	3.4%	1	2.6%	0	0.0%	1	4.0%	0	0.0%	0	0.0%	
registrierte Partnerschaft	3	0.3%	0	0.0%	1	0.4%	0	0.0%	0	0.0%	0	0.0%	0	0.0%	0	0.0%	0	0.0%	
Total	1026	100.0%	110	100.0%	268	100.0%	29	100.0%	38	100.0%	106	100.0%	25	100.0%	5	100.0%	105	100.0%	
fehlende Angaben	165		5		6		1		1		5		0		0		0		

Zivilstand beim Eintritt (2020)

		HP Alkohol		HP Opioid		HP Kokain oder Derivate		HP andere Stimulanzien		HP Hypnotika/Sedativa		HP Cannabis		HP andere Substanz		HP Glücks- und Geldspiel		HP anderes Verhalten	
MÄNNER																			
qmec040	ledig	390	55.2%	70	79.5%	166	84.3%	22	91.7%	20	74.1%	67	85.9%	17	89.5%	5	100.0%	6	100.0%
	verheiratet	136	19.3%	2	2.3%	5	2.5%	1	4.2%	3	11.1%	4	5.1%	0	0.0%	0	0.0%	0	0.0%
	getrennt (gerichtlich)	30	4.2%	1	1.1%	9	4.6%	0	0.0%	0	0.0%	0	0.0%	0	0.0%	0	0.0%	0	0.0%
	geschieden	141	20.0%	14	15.9%	15	7.6%	0	0.0%	4	14.8%	7	9.0%	2	10.5%	0	0.0%	0	0.0%
	verwitwet	7	1.0%	1	1.1%	1	0.5%	1	4.2%	0	0.0%	0	0.0%	0	0.0%	0	0.0%	0	0.0%
	registrierte Partnerschaft	2	0.3%	0	0.0%	1	0.5%	0	0.0%	0	0.0%	0	0.0%	0	0.0%	0	0.0%	0	0.0%
	Total	706	100.0%	88	100.0%	197	100.0%	24	100.0%	27	100.0%	78	100.0%	19	100.0%	5	100.0%	6	100.0%
	fehlende Angaben	105		5		6		1		1		4		0		0		0	

Zivilstand beim Eintritt (2020)

		HP Alkohol		HP Opioid		HP Kokain oder Derivate		HP andere Stimulanzien		HP Hypnotika/Sedativa		HP Cannabis		HP andere Substanz		HP Glücks- und Geldspiel		HP anderes Verhalten	
FRAUEN																			
qmec040	ledig	144	45.0%	19	86.4%	57	80.3%	5	100.0%	6	54.5%	25	89.3%	4	66.7%	0	0.0%	86	86.9%
	verheiratet	69	21.6%	0	0.0%	0	0.0%	0	0.0%	2	18.2%	0	0.0%	0	0.0%	0	0.0%	8	8.1%
	getrennt (gerichtlich)	17	5.3%	1	4.5%	4	5.6%	0	0.0%	0	0.0%	2	7.1%	0	0.0%	0	0.0%	0	0.0%
	geschieden	79	24.7%	2	9.1%	10	14.1%	0	0.0%	2	18.2%	1	3.6%	1	16.7%	0	0.0%	5	5.1%
	verwitwet	10	3.1%	0	0.0%	0	0.0%	0	0.0%	1	9.1%	0	0.0%	1	16.7%	0	0.0%	0	0.0%
	registrierte Partnerschaft	1	0.3%	0	0.0%	0	0.0%	0	0.0%	0	0.0%	0	0.0%	0	0.0%	0	0.0%	0	0.0%
	Total	320	100.0%	22	100.0%	71	100.0%	5	100.0%	11	100.0%	28	100.0%	6	100.0%	0	0.0%	99	100.0%
	fehlende Angaben	57		0		0		0		0		1		0		0		0	

act-info – stationärer Behandlungsbereich
 Urbanitätsgrad des Wohnorts beim Eintritt (2020)

	act-info-Residalc						act-info-FOS						stationäre Suchtbehandlung						
	Männer		Frauen		Total		Männer		Frauen		Total		Männer		Frauen		Total		
@mec030																			
Grossstadtzentren	75	9.9%	40	8.9%	115	9.5%	39	10.6%	6	5.3%	45	9.4%	114	10.1%	46	8.2%	160	9.5%	
Umland der 3 Grossstadtzentren	136	17.9%	63	14.0%	199	16.5%	46	12.5%	24	21.2%	70	14.6%	182	16.2%	87	15.5%	269	15.9%	
Mittelzentren	119	15.7%	68	15.1%	187	15.5%	76	20.7%	16	14.2%	92	19.1%	195	17.3%	84	14.9%	279	16.5%	
Kleinzentren	214	28.2%	114	25.3%	328	27.2%	104	28.3%	36	31.9%	140	29.1%	318	28.2%	150	26.6%	468	27.7%	
rural	214	28.2%	165	36.7%	379	31.4%	103	28.0%	31	27.4%	134	27.9%	317	28.2%	196	34.8%	513	30.4%	
Total	758	100.0%	450	100.0%	1208	100.0%	368	100.0%	113	100.0%	481	100.0%	1126	100.0%	563	100.0%	1689	100.0%	
fehlende Angaben	125		57		182		32		4		36		157		61		218		

Urbanitätsgrad des Wohnorts beim Eintritt (2020)

	HP Alkohol		HP Opioid		HP Kokain oder Derivate		HP andere Stimulanzien		HP Hypnotika/Sedativa		HP Cannabis		HP andere Substanz		HP Glücks- und Geldspiel		HP anderes Verhalten	
	GESAMT																	
@mec030																		
Grossstadtzentren	107	10.5%	4	3.7%	27	10.8%	4	15.4%	1	2.7%	6	5.8%	3	12.5%	0	0.0%	7	6.7%
Umland der 3 Grossstadtzentren	183	18.0%	11	10.1%	33	13.1%	6	23.1%	12	32.4%	12	11.5%	2	8.3%	0	0.0%	8	7.6%
Mittelzentren	141	13.8%	26	23.9%	48	19.1%	6	23.1%	5	13.5%	22	21.2%	5	20.8%	1	20.0%	23	21.9%
Kleinzentren	264	25.9%	33	30.3%	81	32.3%	4	15.4%	9	24.3%	38	36.5%	7	29.2%	3	60.0%	27	25.7%
rural	324	31.8%	35	32.1%	62	24.7%	6	23.1%	10	27.0%	26	25.0%	7	29.2%	1	20.0%	40	38.1%
Total	1019	100.0%	109	100.0%	251	100.0%	26	100.0%	37	100.0%	104	100.0%	24	100.0%	5	100.0%	105	100.0%
fehlende Angaben	172		6		23		4		2		7		1		0		0	

Urbanitätsgrad des Wohnorts beim Eintritt (2020)

		HP Alkohol		HP Opioid		HP Kokain oder Derivate		HP andere Stimulanzien		HP Hypnotika/Sedativa		HP Cannabis		HP andere Substanz		HP Glücks- und Geldspiel		HP anderes Verhalten	
MÄNNER																			
@mec030	Grossstadtzentren	79	11.3%	3	3.4%	18	9.8%	3	14.3%	1	3.8%	6	7.8%	2	11.1%	0	0.0%	1	16.7%
	Umland der 3 Grossstadtzentren	127	18.2%	7	8.0%	23	12.6%	5	23.8%	8	30.8%	10	13.0%	1	5.6%	0	0.0%	0	0.0%
	Mittelzentren	102	14.6%	25	28.7%	35	19.1%	5	23.8%	4	15.4%	15	19.5%	4	22.2%	1	20.0%	2	33.3%
	Kleinzentren	189	27.1%	25	28.7%	62	33.9%	3	14.3%	5	19.2%	25	32.5%	4	22.2%	3	60.0%	1	16.7%
	rural	200	28.7%	27	31.0%	45	24.6%	5	23.8%	8	30.8%	21	27.3%	7	38.9%	1	20.0%	2	33.3%
	Total	697	100.0%	87	100.0%	183	100.0%	21	100.0%	26	100.0%	77	100.0%	18	100.0%	5	100.0%	6	100.0%
fehlende Angaben		114		6		20		4		2		5		1		0		0	

Urbanitätsgrad des Wohnorts beim Eintritt (2020)

		HP Alkohol		HP Opioid		HP Kokain oder Derivate		HP andere Stimulanzien		HP Hypnotika/Sedativa		HP Cannabis		HP andere Substanz		HP Glücks- und Geldspiel		HP anderes Verhalten	
FRAUEN																			
@mec030	Grossstadtzentren	28	8.7%	1	4.5%	9	13.2%	1	20.0%	0	0.0%	0	0.0%	1	16.7%	0	0.0%	6	6.1%
	Umland der 3 Grossstadtzentren	56	17.4%	4	18.2%	10	14.7%	1	20.0%	4	36.4%	2	7.4%	1	16.7%	0	0.0%	8	8.1%
	Mittelzentren	39	12.1%	1	4.5%	13	19.1%	1	20.0%	1	9.1%	7	25.9%	1	16.7%	0	0.0%	21	21.2%
	Kleinzentren	75	23.3%	8	36.4%	19	27.9%	1	20.0%	4	36.4%	13	48.1%	3	50.0%	0	0.0%	26	26.3%
	rural	124	38.5%	8	36.4%	17	25.0%	1	20.0%	2	18.2%	5	18.5%	0	0.0%	0	0.0%	38	38.4%
	Total	322	100.0%	22	100.0%	68	100.0%	5	100.0%	11	100.0%	27	100.0%	6	100.0%	0	0.0%	99	100.0%
fehlende Angaben		55		0		3		0		0		2		0		0		0	

act-info – stationärer Behandlungsbereich
MitbewohnerInnen in den 30T/6M vor Eintritt (2020)

		act-info-Residalc						act-info-FOS						stationäre Suchtbehandlung					
		Männer		Frauen		Total		Männer		Frauen		Total		Männer		Frauen		Total	
q nec060	allein	233	32.1%	112	25.6%	345	29.7%	53	14.5%	14	13.3%	67	14.2%	286	26.2%	126	23.2%	412	25.2%
	mit der Herkunftsfamilie mit PartnerIn und/oder mit Kind(ern)	63	8.7%	56	12.8%	119	10.2%	70	19.1%	16	15.2%	86	18.3%	133	12.2%	72	13.3%	205	12.5%
	mit Freunden oder anderen Personen	137	18.9%	127	29.1%	264	22.7%	17	4.6%	10	9.5%	27	5.7%	154	14.1%	137	25.3%	291	17.8%
	in Haft	41	5.6%	20	4.6%	61	5.2%	18	4.9%	5	4.8%	23	4.9%	59	5.4%	25	4.6%	84	5.1%
	in therapeutischer Einrichtung/Wohnheim	5	0.7%	6	1.4%	11	0.9%	59	16.1%	5	4.8%	64	13.6%	64	5.9%	11	2.0%	75	4.6%
	in Spital/Klinik	39	5.4%	17	3.9%	56	4.8%	43	11.7%	19	18.1%	62	13.2%	82	7.5%	36	6.6%	118	7.2%
	anderes	197	27.1%	89	20.4%	286	24.6%	97	26.5%	33	31.4%	130	27.6%	294	26.9%	122	22.5%	416	25.5%
	Total	11	1.5%	10	2.3%	21	1.8%	9	2.5%	3	2.9%	12	2.5%	20	1.8%	13	2.4%	33	2.0%
fehlende Angaben	726	100.0%	437	100.0%	1163	100.0%	366	100.0%	105	100.0%	471	100.0%	1092	100.0%	542	100.0%	1634	100.0%	
q nec065	157		70		227		34		12		46		191		82		273		
allein	326	44.7%	139	31.7%	465	39.8%	89	24.2%	26	25.0%	115	24.4%	415	37.8%	165	30.4%	580	35.3%	
	72	9.9%	53	12.1%	125	10.7%	82	22.3%	12	11.5%	94	19.9%	154	14.0%	65	12.0%	219	13.3%	
	194	26.6%	162	36.9%	356	30.5%	36	9.8%	19	18.3%	55	11.7%	230	20.9%	181	33.3%	411	25.0%	
	45	6.2%	29	6.6%	74	6.3%	21	5.7%	6	5.8%	27	5.7%	66	6.0%	35	6.4%	101	6.2%	
	7	1.0%	6	1.4%	13	1.1%	46	12.5%	3	2.9%	49	10.4%	53	4.8%	9	1.7%	62	3.8%	
	40	5.5%	17	3.9%	57	4.9%	51	13.9%	26	25.0%	77	16.3%	91	8.3%	43	7.9%	134	8.2%	
	33	4.5%	27	6.2%	60	5.1%	30	8.2%	8	7.7%	38	8.1%	63	5.7%	35	6.4%	98	6.0%	
	13	1.8%	6	1.4%	19	1.6%	13	3.5%	4	3.8%	17	3.6%	26	2.4%	10	1.8%	36	2.2%	
Total	730	100.0%	439	100.0%	1169	100.0%	368	100.0%	104	100.0%	472	100.0%	1098	100.0%	543	100.0%	1641	100.0%	
fehlende Angaben	153		68		221		32		13		45		185		81		266		

MitbewohnerInnen in den 30T/6M vor Eintritt (2020)

GESAMT		HP Alkohol		HP Opioid		HP Kokain oder Derivate		HP andere Stimulanzien		HP Hypnotika/Sedativa		HP Cannabis		HP andere Substanz		HP Glücks- und Geldspiel		HP anderes Verhalten	
qnec060	allein	282	28.9%	14	13.6%	49	19.5%	5	18.5%	6	17.6%	20	19.0%	6	25.0%	1	25.0%	28	26.9%
	mit der Herkunftsfamilie	62	6.3%	16	15.5%	54	21.5%	6	22.2%	4	11.8%	27	25.7%	2	8.3%	0	0.0%	34	32.7%
	mit PartnerIn und/oder mit Kind(ern)	224	22.9%	3	2.9%	17	6.8%	2	7.4%	9	26.5%	13	12.4%	2	8.3%	0	0.0%	20	19.2%
	mit Freunden oder anderen Personen	54	5.5%	5	4.9%	14	5.6%	3	11.1%	1	2.9%	1	1.0%	1	4.2%	0	0.0%	5	4.8%
	in Haft	16	1.6%	16	15.5%	28	11.2%	3	11.1%	2	5.9%	6	5.7%	4	16.7%	0	0.0%	0	0.0%
	in therapeutischer Einrichtung/Wohnheim	54	5.5%	14	13.6%	22	8.8%	2	7.4%	3	8.8%	13	12.4%	2	8.3%	0	0.0%	5	4.8%
	in Spital/Klinik	264	27.0%	30	29.1%	63	25.1%	6	22.2%	9	26.5%	25	23.8%	5	20.8%	3	75.0%	11	10.6%
	anderes	21	2.1%	5	4.9%	4	1.6%	0	0.0%	0	0.0%	0	0.0%	2	8.3%	0	0.0%	1	1.0%
	Total	977	100.0%	103	100.0%	251	100.0%	27	100.0%	34	100.0%	105	100.0%	24	100.0%	4	100.0%	104	100.0%
	fehlende Angaben	214		12		23		3		5		6		1		1		1	
qnec065	allein	401	40.9%	20	19.2%	72	28.7%	9	32.1%	11	30.6%	30	28.8%	8	32.0%	1	25.0%	28	26.7%
	mit der Herkunftsfamilie	77	7.9%	20	19.2%	52	20.7%	8	28.6%	6	16.7%	26	25.0%	1	4.0%	0	0.0%	29	27.6%
	mit PartnerIn und/oder mit Kind(ern)	310	31.6%	14	13.5%	32	12.7%	4	14.3%	9	25.0%	14	13.5%	3	12.0%	1	25.0%	23	21.9%
	mit Freunden oder anderen Personen	63	6.4%	8	7.7%	9	3.6%	3	10.7%	3	8.3%	4	3.8%	2	8.0%	0	0.0%	9	8.6%
	in Haft	16	1.6%	15	14.4%	21	8.4%	2	7.1%	1	2.8%	3	2.9%	4	16.0%	0	0.0%	0	0.0%
	in therapeutischer Einrichtung/Wohnheim	60	6.1%	12	11.5%	32	12.7%	2	7.1%	3	8.3%	14	13.5%	1	4.0%	0	0.0%	7	6.7%
	in Spital/Klinik	41	4.2%	12	11.5%	21	8.4%	0	0.0%	1	2.8%	8	7.7%	5	20.0%	2	50.0%	8	7.6%
	anderes	12	1.2%	3	2.9%	12	4.8%	0	0.0%	2	5.6%	5	4.8%	1	4.0%	0	0.0%	1	1.0%
	Total	980	100.0%	104	100.0%	251	100.0%	28	100.0%	36	100.0%	104	100.0%	25	100.0%	4	100.0%	105	100.0%
	fehlende Angaben	211		11		23		2		3		7		0		1		0	

act-info – stationärer Behandlungsbereich
 MitbewohnerInnen in den 30T/6M vor Eintritt (2020)

		HP Alkohol		HP Opioid		HP Kokain oder Derivate		HP andere Stimulanzien		HP Hypnotika/Sedativa		HP Cannabis		HP andere Substanz		HP Glücks- und Geldspiel		HP anderes Verhalten	
MÄNNER																			
qnec060	allein	203	30.3%	11	13.4%	40	21.9%	5	22.7%	4	16.7%	15	19.2%	5	26.3%	1	25.0%	1	16.7%
	mit der Herkunftsfamilie mit PartnerIn und/oder mit Kind(ern)	45	6.7%	12	14.6%	43	23.5%	5	22.7%	3	12.5%	19	24.4%	2	10.5%	0	0.0%	4	66.7%
	mit Freunden oder anderen Personen	128	19.1%	2	2.4%	7	3.8%	0	0.0%	5	20.8%	9	11.5%	2	10.5%	0	0.0%	0	0.0%
	in Haft	37	5.5%	5	6.1%	12	6.6%	3	13.6%	1	4.2%	1	1.3%	0	0.0%	0	0.0%	0	0.0%
	in therapeutischer Einrichtung/Wohnheim	13	1.9%	14	17.1%	23	12.6%	2	9.1%	2	8.3%	6	7.7%	4	21.1%	0	0.0%	0	0.0%
	in Spital/Klinik	41	6.1%	9	11.0%	14	7.7%	2	9.1%	2	8.3%	10	12.8%	2	10.5%	0	0.0%	0	0.0%
	anderes	191	28.5%	24	29.3%	42	23.0%	5	22.7%	7	29.2%	18	23.1%	3	15.8%	3	75.0%	1	16.7%
	Total	12	1.8%	5	6.1%	2	1.1%	0	0.0%	0	0.0%	0	0.0%	1	5.3%	0	0.0%	0	0.0%
	Total	670	100.0%	82	100.0%	183	100.0%	22	100.0%	24	100.0%	78	100.0%	19	100.0%	4	100.0%	6	100.0%
	fehlende Angaben	141		11		20		3		4		4		0		1		0	
qnec065	allein	297	44.1%	17	20.2%	56	30.4%	8	34.8%	8	32.0%	21	27.3%	6	31.6%	1	25.0%	1	16.7%
	mit der Herkunftsfamilie mit PartnerIn und/oder mit Kind(ern)	61	9.1%	15	17.9%	42	22.8%	8	34.8%	5	20.0%	20	26.0%	1	5.3%	0	0.0%	2	33.3%
	mit Freunden oder anderen Personen	183	27.2%	7	8.3%	21	11.4%	1	4.3%	4	16.0%	9	11.7%	3	15.8%	1	25.0%	0	0.0%
	in Haft	40	5.9%	8	9.5%	9	4.9%	3	13.0%	2	8.0%	4	5.2%	0	0.0%	0	0.0%	0	0.0%
	in therapeutischer Einrichtung/Wohnheim	13	1.9%	14	16.7%	17	9.2%	1	4.3%	1	4.0%	3	3.9%	4	21.1%	0	0.0%	0	0.0%
	in Spital/Klinik	43	6.4%	10	11.9%	18	9.8%	2	8.7%	2	8.0%	12	15.6%	1	5.3%	0	0.0%	1	16.7%
	anderes	27	4.0%	10	11.9%	14	7.6%	0	0.0%	1	4.0%	4	5.2%	3	15.8%	2	50.0%	2	33.3%
	Total	9	1.3%	3	3.6%	7	3.8%	0	0.0%	2	8.0%	4	5.2%	1	5.3%	0	0.0%	0	0.0%
	Total	673	100.0%	84	100.0%	184	100.0%	23	100.0%	25	100.0%	77	100.0%	19	100.0%	4	100.0%	6	100.0%
	fehlende Angaben	138		9		19		2		3		5		0		1		0	

MitbewohnerInnen in den 30T/6M vor Eintritt (2020)

		HP Alkohol		HP Opioid		HP Kokain oder Derivate		HP andere Stimulanzien		HP Hypnotika/Sedativa		HP Cannabis		HP andere Substanz		HP Glücks- und Geldspiel		HP anderes Verhalten		
FRAUEN																				
q nec060	allein	79	25.7%	3	14.3%	9	13.2%	0	0.0%	2	20.0%	5	18.5%	1	20.0%	0	0.0%	27	27.6%	
	mit der Herkunftsfamilie	17	5.5%	4	19.0%	11	16.2%	1	20.0%	1	10.0%	8	29.6%	0	0.0%	0	0.0%	30	30.6%	
	mit PartnerIn und/oder mit Kind(ern)	96	31.3%	1	4.8%	10	14.7%	2	40.0%	4	40.0%	4	14.8%	0	0.0%	0	0.0%	20	20.4%	
	mit Freunden oder anderen Personen	17	5.5%	0	0.0%	2	2.9%	0	0.0%	0	0.0%	0	0.0%	1	20.0%	0	0.0%	5	5.1%	
	in Haft	3	1.0%	2	9.5%	5	7.4%	1	20.0%	0	0.0%	0	0.0%	0	0.0%	0	0.0%	0	0.0%	
	in therapeutischer Einrichtung/Wohnheim	13	4.2%	5	23.8%	8	11.8%	0	0.0%	1	10.0%	3	11.1%	0	0.0%	0	0.0%	5	5.1%	
	in Spital/Klinik	73	23.8%	6	28.6%	21	30.9%	1	20.0%	2	20.0%	7	25.9%	2	40.0%	0	0.0%	10	10.2%	
	anderes	9	2.9%	0	0.0%	2	2.9%	0	0.0%	0	0.0%	0	0.0%	1	20.0%	0	0.0%	1	1.0%	
	Total	307	100.0%	21	100.0%	68	100.0%	5	100.0%	10	100.0%	27	100.0%	5	100.0%	0	0.0%	98	100.0%	
	fehlende Angaben	70		1		3		0		1		2		1		0		1		
q nec065	allein	104	33.9%	3	15.0%	16	23.9%	1	20.0%	3	27.3%	9	33.3%	2	33.3%	0	0.0%	27	27.3%	
	mit der Herkunftsfamilie	16	5.2%	5	25.0%	10	14.9%	0	0.0%	1	9.1%	6	22.2%	0	0.0%	0	0.0%	27	27.3%	
	mit PartnerIn und/oder mit Kind(ern)	127	41.4%	7	35.0%	11	16.4%	3	60.0%	5	45.5%	5	18.5%	0	0.0%	0	0.0%	23	23.2%	
	mit Freunden oder anderen Personen	23	7.5%	0	0.0%	0	0.0%	0	0.0%	1	9.1%	0	0.0%	2	33.3%	0	0.0%	9	9.1%	
	in Haft	3	1.0%	1	5.0%	4	6.0%	1	20.0%	0	0.0%	0	0.0%	0	0.0%	0	0.0%	0	0.0%	
	in therapeutischer Einrichtung/Wohnheim	17	5.5%	2	10.0%	14	20.9%	0	0.0%	1	9.1%	2	7.4%	0	0.0%	0	0.0%	6	6.1%	
	in Spital/Klinik	14	4.6%	2	10.0%	7	10.4%	0	0.0%	0	0.0%	4	14.8%	2	33.3%	0	0.0%	6	6.1%	
	anderes	3	1.0%	0	0.0%	5	7.5%	0	0.0%	0	0.0%	1	3.7%	0	0.0%	0	0.0%	1	1.0%	
	Total	307	100.0%	20	100.0%	67	100.0%	5	100.0%	11	100.0%	27	100.0%	6	100.0%	0	0.0%	99	100.0%	
	fehlende Angaben	70		2		4		0		0		2		0		0		0		

Eigene Kinder haben (2020)

	act-info-Residalc						act-info-FOS						stationäre Suchtbehandlung							
	Männer		Frauen		Total		Männer		Frauen		Total		Männer		Frauen		Total			
qnec067	nein, keine																			
	425	58.1%	253	57.1%	678	57.7%	285	77.0%	62	57.9%	347	72.7%	710	64.4%	315	57.3%	1025	62.0%		
	ja																			
	307	41.9%	190	42.9%	497	42.3%	85	23.0%	45	42.1%	130	27.3%	392	35.6%	235	42.7%	627	38.0%		
	Total																			
	732	100.0%	443	100.0%	1175	100.0%	370	100.0%	107	100.0%	477	100.0%	1102	100.0%	550	100.0%	1652	100.0%		
fehlende Angaben	151		64		215		30		10		40		181		74		255			

Eigene Kinder haben (2020)

	HP Alkohol	HP Opioid	HP Kokain oder		HP andere		HP		HP Cannabis	HP andere		HP Glücks- und	HP anderes					
			Derivate	Stimulanzen	Hypnotika/Sedativa	Substanz	Geldspiel	Verhalten										
GESAMT																		
qnec067	nein, keine																	
	507	51.6%	82	78.8%	192	74.7%	22	78.6%	23	63.9%	81	79.4%	18	72.0%	4	100.0%	91	86.7%
	ja																	
	475	48.4%	22	21.2%	65	25.3%	6	21.4%	13	36.1%	21	20.6%	7	28.0%	0	0.0%	14	13.3%
	Total																	
	982	100.0%	104	100.0%	257	100.0%	28	100.0%	36	100.0%	102	100.0%	25	100.0%	4	100.0%	105	100.0%
fehlende Angaben	209		11		17		2		3		9		0		1		0	

Eigene Kinder haben (2020)

	HP Alkohol	HP Opioid	HP Kokain oder		HP andere		HP		HP Cannabis	HP andere		HP Glücks- und	HP anderes					
			Derivate	Stimulanzen	Hypnotika/Sedativa	Substanz	Geldspiel	Verhalten										
MÄNNER																		
qnec067	nein, keine																	
	372	55.4%	64	77.1%	146	77.7%	20	87.0%	17	68.0%	62	82.7%	15	78.9%	4	100.0%	6	100.0%
	ja																	
	300	44.6%	19	22.9%	42	22.3%	3	13.0%	8	32.0%	13	17.3%	4	21.1%	0	0.0%	0	0.0%
	Total																	
	672	100.0%	83	100.0%	188	100.0%	23	100.0%	25	100.0%	75	100.0%	19	100.0%	4	100.0%	6	100.0%
fehlende Angaben	139		10		15		2		3		7		0		1		0	

Eigene Kinder haben (2020)

		HP Alkohol		HP Opioid		HP Kokain oder Derivate		HP andere Stimulanzien		HP Hypnotika/Sedativa		HP Cannabis		HP andere Substanz		HP Glücks- und Geldspiel		HP anderes Verhalten	
FRAUEN																			
qnec067	nein, keine ja	135	43.5%	18	85.7%	46	66.7%	2	40.0%	6	54.5%	19	70.4%	3	50.0%	0	0.0%	85	85.9%
	Total	175	56.5%	3	14.3%	23	33.3%	3	60.0%	5	45.5%	8	29.6%	3	50.0%	0	0.0%	14	14.1%
	fehlende Angaben	310	100.0%	21	100.0%	69	100.0%	5	100.0%	11	100.0%	27	100.0%	6	100.0%	0	0.0%	99	100.0%
		67		1		2		0		0		2		0		0		0	

gefilterte Frage - wenn ja: Wohnt mit dem Kind/den Kindern (2020)

		act-info-Residalc						act-info-FOS						stationäre Suchtbehandlung					
		Männer		Frauen		Total		Männer		Frauen		Total		Männer		Frauen		Total	
qnec068	nein ja	223	73.1%	107	57.2%	330	67.1%	77	91.7%	27	62.8%	104	81.9%	300	77.1%	134	58.3%	434	70.1%
	Total	82	26.9%	80	42.8%	162	32.9%	7	8.3%	16	37.2%	23	18.1%	89	22.9%	96	41.7%	185	29.9%
	fehlende Angaben	305	100.0%	187	100.0%	492	100.0%	84	100.0%	43	100.0%	127	100.0%	389	100.0%	230	100.0%	619	100.0%
		2		3		5		1		2		3		3		5		8	

gefilterte Frage - wenn ja: Wohnt mit dem Kind/den Kindern (2020)

		HP Alkohol		HP Opioid		HP Kokain oder Derivate		HP andere Stimulanzien		HP Hypnotika/Sedativa		HP Cannabis		HP andere Substanz		HP Glücks- und Geldspiel		HP anderes Verhalten	
GESAMT																			
qnec068	nein ja	323	68.7%	21	95.5%	49	79.0%	2	33.3%	9	69.2%	13	61.9%	6	85.7%	0	0.0%	8	57.1%
	Total	147	31.3%	1	4.5%	13	21.0%	4	66.7%	4	30.8%	8	38.1%	1	14.3%	0	0.0%	6	42.9%
	fehlende Angaben	470	100.0%	22	100.0%	62	100.0%	6	100.0%	13	100.0%	21	100.0%	7	100.0%	0	0.0%	14	100.0%
		5		0		3		0		0		0		0		0		0	

act-info – stationärer Behandlungsbereich

gefilterte Frage - wenn ja: Wohnt mit dem Kind/den Kindern (2020)

		HP Alkohol		HP Opioid		HP Kokain oder Derivate		HP andere Stimulanzien		HP Hypnotika/Sedativa		HP Cannabis		HP andere Substanz		HP Glücks- und Geldspiel		HP anderes Verhalten	
MÄNNER																			
qnec068	nein	223	74.8%	18	94.7%	34	82.9%	2	66.7%	7	87.5%	10	76.9%	3	75.0%	0	0.0%	0	0.0%
	ja	75	25.2%	1	5.3%	7	17.1%	1	33.3%	1	12.5%	3	23.1%	1	25.0%	0	0.0%	0	0.0%
	Total	298	100.0%	19	100.0%	41	100.0%	3	100.0%	8	100.0%	13	100.0%	4	100.0%	0	0.0%	0	0.0%
fehlende Angaben		2		0		1		0		0		0		0		0		0	

gefilterte Frage - wenn ja: Wohnt mit dem Kind/den Kindern (2020)

		HP Alkohol		HP Opioid		HP Kokain oder Derivate		HP andere Stimulanzien		HP Hypnotika/Sedativa		HP Cannabis		HP andere Substanz		HP Glücks- und Geldspiel		HP anderes Verhalten	
FRAUEN																			
qnec068	nein	100	58.1%	3	100.0%	15	71.4%	0	0.0%	2	40.0%	3	37.5%	3	100.0%	0	0.0%	8	57.1%
	ja	72	41.9%	0	0.0%	6	28.6%	3	100.0%	3	60.0%	5	62.5%	0	0.0%	0	0.0%	6	42.9%
	Total	172	100.0%	3	100.0%	21	100.0%	3	100.0%	5	100.0%	8	100.0%	3	100.0%	0	0.0%	14	100.0%
fehlende Angaben		3		0		2		0		0		0		0		0		0	

vorwiegende Wohnsituation in den 30T/6M vor Eintritt (2020)

	act-info-Residalc						act-info-FOS						stationäre Suchtbehandlung						
	Männer		Frauen		Total		Männer		Frauen		Total		Männer		Frauen		Total		
q nec070																			
stabile Wohnsituation	453	62.2%	319	72.8%	772	66.2%	134	36.7%	38	36.2%	172	36.6%	587	53.7%	357	65.7%	944	57.7%	
instabile Wohnsituation/obdachlos	53	7.3%	14	3.2%	67	5.7%	33	9.0%	9	8.6%	42	8.9%	86	7.9%	23	4.2%	109	6.7%	
in Haft	5	0.7%	7	1.6%	12	1.0%	57	15.6%	6	5.7%	63	13.4%	62	5.7%	13	2.4%	75	4.6%	
therap. Einrichtung/Wohnheim/Spital/anderes	217	29.8%	98	22.4%	315	27.0%	141	38.6%	52	49.5%	193	41.1%	358	32.8%	150	27.6%	508	31.1%	
Total	728	100.0%	438	100.0%	1166	100.0%	365	100.0%	105	100.0%	470	100.0%	1093	100.0%	543	100.0%	1636	100.0%	
fehlende Angaben	155		69		224		35		12		47		190		81		271		
q nec075																			
stabile Wohnsituation	607	82.7%	369	83.9%	976	83.1%	200	54.5%	60	57.7%	260	55.2%	807	73.3%	429	78.9%	1236	75.1%	
instabile Wohnsituation/obdachlos	60	8.2%	23	5.2%	83	7.1%	44	12.0%	12	11.5%	56	11.9%	104	9.4%	35	6.4%	139	8.4%	
in Haft	7	1.0%	6	1.4%	13	1.1%	46	12.5%	3	2.9%	49	10.4%	53	4.8%	9	1.7%	62	3.8%	
therap. Einrichtung/Wohnheim/Spital/anderes	60	8.2%	42	9.5%	102	8.7%	77	21.0%	29	27.9%	106	22.5%	137	12.4%	71	13.1%	208	12.6%	
Total	734	100.0%	440	100.0%	1174	100.0%	367	100.0%	104	100.0%	471	100.0%	1101	100.0%	544	100.0%	1645	100.0%	
fehlende Angaben	149		67		216		33		13		46		182		80		262		

vorwiegende Wohnsituation in den 30T/6M vor Eintritt (2020)

	HP Alkohol		HP Opioid		HP Kokain		HP andere		HP		HP Cannabis		HP andere		HP Glücks-		HP anderes		
					oder Derivate		Stimulanzien		Hypnotika/Sedativa				Substanz		und Geldspiel		Verhalten		
GESAMT																			
q nec070																			
stabile Wohnsituation	612	62.5%	31	30.4%	107	42.5%	14	51.9%	19	52.8%	56	54.4%	13	52.0%	1	25.0%	90	86.5%	
instabile Wohnsituation/obdachlos	55	5.6%	7	6.9%	31	12.3%	2	7.4%	4	11.1%	7	6.8%	2	8.0%	0	0.0%	1	1.0%	
in Haft	17	1.7%	16	15.7%	27	10.7%	3	11.1%	2	5.6%	6	5.8%	4	16.0%	0	0.0%	0	0.0%	
therap. Einrichtung/Wohnheim/Spital/anderes	295	30.1%	48	47.1%	87	34.5%	8	29.6%	11	30.6%	34	33.0%	6	24.0%	3	75.0%	13	12.5%	
Total	979	100.0%	102	100.0%	252	100.0%	27	100.0%	36	100.0%	103	100.0%	25	100.0%	4	100.0%	104	100.0%	
fehlende Angaben	212		13		22		3		3		8		0		1		1		
q nec075																			
stabile Wohnsituation	809	82.2%	53	52.0%	148	58.3%	21	75.0%	31	86.1%	66	64.1%	13	52.0%	2	50.0%	91	86.7%	
instabile Wohnsituation/obdachlos	68	6.9%	11	10.8%	39	15.4%	3	10.7%	1	2.8%	13	12.6%	3	12.0%	0	0.0%	1	1.0%	
in Haft	16	1.6%	16	15.7%	20	7.9%	2	7.1%	1	2.8%	3	2.9%	4	16.0%	0	0.0%	0	0.0%	
therap. Einrichtung/Wohnheim/Spital/anderes	91	9.2%	22	21.6%	47	18.5%	2	7.1%	3	8.3%	21	20.4%	5	20.0%	2	50.0%	13	12.4%	
Total	984	100.0%	102	100.0%	254	100.0%	28	100.0%	36	100.0%	103	100.0%	25	100.0%	4	100.0%	105	100.0%	
fehlende Angaben	207		13		20		2		3		8		0		1		0		

act-info – stationärer Behandlungsbereich
 vorwiegende Wohnsituation in den 30T/6M vor Eintritt (2020)

		HP Alkohol	HP Opioid	HP Kokain	HP andere	HP	HP Cannabis	HP andere	HP Glücks-	HP anderes									
				oder Derivate	Stimulanzien	Hypnotika/Sedativa		Substanz	und Geldspiel	Verhalten									
MÄNNER																			
q nec070	stabile Wohnsituation	405	60.3%	23	28.4%	80	43.2%	11	50.0%	11	44.0%	40	52.6%	10	52.6%	1	25.0%	5	83.3%
	instabile Wohnsituation/obdachlos	44	6.5%	7	8.6%	24	13.0%	2	9.1%	4	16.0%	5	6.6%	0	0.0%	0	0.0%	0	0.0%
	in Haft	13	1.9%	14	17.3%	21	11.4%	2	9.1%	2	8.0%	6	7.9%	4	21.1%	0	0.0%	0	0.0%
	therap. Einrichtung/Wohnheim/Spital/anderes	210	31.3%	37	45.7%	60	32.4%	7	31.8%	8	32.0%	25	32.9%	5	26.3%	3	75.0%	1	16.7%
	Total	672	100.0%	81	100.0%	185	100.0%	22	100.0%	25	100.0%	76	100.0%	19	100.0%	4	100.0%	6	100.0%
	fehlende Angaben	139		12		18		3		3		6		0		1		0	
q nec075	stabile Wohnsituation	555	82.1%	41	50.0%	110	58.8%	17	73.9%	21	84.0%	46	60.5%	10	52.6%	2	50.0%	3	50.0%
	instabile Wohnsituation/obdachlos	49	7.2%	8	9.8%	30	16.0%	3	13.0%	1	4.0%	12	15.8%	1	5.3%	0	0.0%	0	0.0%
	in Haft	13	1.9%	15	18.3%	16	8.6%	1	4.3%	1	4.0%	3	3.9%	4	21.1%	0	0.0%	0	0.0%
	therap. Einrichtung/Wohnheim/Spital/anderes	59	8.7%	18	22.0%	31	16.6%	2	8.7%	2	8.0%	15	19.7%	4	21.1%	2	50.0%	3	50.0%
	Total	676	100.0%	82	100.0%	187	100.0%	23	100.0%	25	100.0%	76	100.0%	19	100.0%	4	100.0%	6	100.0%
	fehlende Angaben	135		11		16		2		3		6		0		1		0	

vorwiegende Wohnsituation in den 30T/6M vor Eintritt (2020)

		HP Alkohol	HP Opioid	HP Kokain	HP andere	HP	HP Cannabis	HP andere	HP Glücks-	HP anderes									
				oder Derivate	Stimulanzien	Hypnotika/Sedativa		Substanz	und Geldspiel	Verhalten									
FRAUEN																			
q nec070	stabile Wohnsituation	207	67.4%	8	38.1%	27	40.3%	3	60.0%	8	72.7%	16	59.3%	3	50.0%	0	0.0%	85	86.7%
	instabile Wohnsituation/obdachlos	11	3.6%	0	0.0%	7	10.4%	0	0.0%	0	0.0%	2	7.4%	2	33.3%	0	0.0%	1	1.0%
	in Haft	4	1.3%	2	9.5%	6	9.0%	1	20.0%	0	0.0%	0	0.0%	0	0.0%	0	0.0%	0	0.0%
	therap. Einrichtung/Wohnheim/Spital/anderes	85	27.7%	11	52.4%	27	40.3%	1	20.0%	3	27.3%	9	33.3%	1	16.7%	0	0.0%	12	12.2%
	Total	307	100.0%	21	100.0%	67	100.0%	5	100.0%	11	100.0%	27	100.0%	6	100.0%	0	0.0%	98	100.0%
	fehlende Angaben	70		1		4		0		0		2		0		0		1	
q nec075	stabile Wohnsituation	254	82.5%	12	60.0%	38	56.7%	4	80.0%	10	90.9%	20	74.1%	3	50.0%	0	0.0%	88	88.9%
	instabile Wohnsituation/obdachlos	19	6.2%	3	15.0%	9	13.4%	0	0.0%	0	0.0%	1	3.7%	2	33.3%	0	0.0%	1	1.0%
	in Haft	3	1.0%	1	5.0%	4	6.0%	1	20.0%	0	0.0%	0	0.0%	0	0.0%	0	0.0%	0	0.0%
	therap. Einrichtung/Wohnheim/Spital/anderes	32	10.4%	4	20.0%	16	23.9%	0	0.0%	1	9.1%	6	22.2%	1	16.7%	0	0.0%	10	10.1%
	Total	308	100.0%	20	100.0%	67	100.0%	5	100.0%	11	100.0%	27	100.0%	6	100.0%	0	0.0%	99	100.0%
	fehlende Angaben	69		2		4		0		0		2		0		0		0	

Beziehungsstatus in den 6M vor Eintritt (2020)

		act-info-Residalc						act-info-FOS						stationäre Suchtbehandlung					
		Männer		Frauen		Total		Männer		Frauen		Total		Männer		Frauen		Total	
qzes010	alleinstehend, kein(e) PartnerIn	391	53.7%	206	47.0%	597	51.2%	207	58.6%	43	41.3%	250	54.7%	598	55.3%	249	45.9%	847	52.2%
	zeitweilige Beziehung(en)	49	6.7%	21	4.8%	70	6.0%	53	15.0%	14	13.5%	67	14.7%	102	9.4%	35	6.5%	137	8.4%
	festе Beziehung, getrennt lebend	95	13.0%	84	19.2%	179	15.4%	55	15.6%	29	27.9%	84	18.4%	150	13.9%	113	20.8%	263	16.2%
	festе Beziehung, zusammen lebend	193	26.5%	127	29.0%	320	27.4%	38	10.8%	18	17.3%	56	12.3%	231	21.4%	145	26.8%	376	23.2%
	Total	728	100.0%	438	100.0%	1166	100.0%	353	100.0%	104	100.0%	457	100.0%	1081	100.0%	542	100.0%	1623	100.0%
	fehlende Angaben	155		69		224		47		13		60		202		82		284	

Beziehungsstatus in den 6M vor Eintritt (2020)

		HP Alkohol	HP Opioid	HP Kokain	HP andere	HP	HP Cannabis	HP andere	HP Glücks-	HP anderes									
				oder Derivate	Stimulanzien	Hypnotika/Sedativa		Substanz	und Geldspiel	Verhalten									
GESAMT																			
qzes010	alleinstehend, kein(e) PartnerIn	496	50.7%	61	60.4%	123	50.2%	20	71.4%	15	42.9%	55	56.1%	16	64.0%	1	25.0%	58	55.2%
	zeitweilige Beziehung(en)	71	7.3%	12	11.9%	29	11.8%	3	10.7%	1	2.9%	13	13.3%	4	16.0%	1	25.0%	3	2.9%
	festе Beziehung, getrennt lebend	137	14.0%	14	13.9%	52	21.2%	2	7.1%	10	28.6%	19	19.4%	5	20.0%	1	25.0%	22	21.0%
	festе Beziehung, zusammen lebend	275	28.1%	14	13.9%	41	16.7%	3	10.7%	9	25.7%	11	11.2%	0	0.0%	1	25.0%	22	21.0%
	Total	979	100.0%	101	100.0%	245	100.0%	28	100.0%	35	100.0%	98	100.0%	25	100.0%	4	100.0%	105	100.0%
	fehlende Angaben	212		14		29		2		4		13		0		1		0	

Beziehungsstatus in den 6M vor Eintritt (2020)

		HP Alkohol	HP Opioid	HP Kokain	HP andere	HP	HP Cannabis	HP andere	HP Glücks-	HP anderes									
				oder Derivate	Stimulanzien	Hypnotika/Sedativa		Substanz	und Geldspiel	Verhalten									
MÄNNER																			
qzes010	alleinstehend, kein(e) PartnerIn	361	53.9%	53	65.4%	92	51.1%	19	82.6%	10	41.7%	41	56.9%	13	68.4%	1	25.0%	6	100.0%
	zeitweilige Beziehung(en)	53	7.9%	11	13.6%	21	11.7%	2	8.7%	1	4.2%	11	15.3%	2	10.5%	1	25.0%	0	0.0%
	festе Beziehung, getrennt lebend	77	11.5%	11	13.6%	38	21.1%	1	4.3%	7	29.2%	11	15.3%	4	21.1%	1	25.0%	0	0.0%
	festе Beziehung, zusammen lebend	179	26.7%	6	7.4%	29	16.1%	1	4.3%	6	25.0%	9	12.5%	0	0.0%	1	25.0%	0	0.0%
	Total	670	100.0%	81	100.0%	180	100.0%	23	100.0%	24	100.0%	72	100.0%	19	100.0%	4	100.0%	6	100.0%
	fehlende Angaben	141		12		23		2		4		10		0		1		0	

act-info – stationärer Behandlungsbereich
 Beziehungsstatus in den 6M vor Eintritt (2020)

FRAUEN		HP Alkohol	HP Opioid	HP Kokain oder Derivate	HP andere Stimulanzien	HP Hypnotika/Sedativa	HP Cannabis	HP andere Substanz	HP Glücks- und Geldspiel	HP anderes Verhalten
qzes010	alleinstehend, kein(e) PartnerIn zeitweilige Beziehung(en)	135 43.7%	8 40.0%	31 47.7%	1 20.0%	5 45.5%	14 53.8%	3 50.0%	0 0.0%	52 52.5%
	festе Beziehung, getrennt lebend	18 5.8%	1 5.0%	8 12.3%	1 20.0%	0 0.0%	2 7.7%	2 33.3%	0 0.0%	3 3.0%
	festе Beziehung, zusammen lebend	60 19.4%	3 15.0%	14 21.5%	1 20.0%	3 27.3%	8 30.8%	1 16.7%	0 0.0%	22 22.2%
	Total	96 31.1%	8 40.0%	12 18.5%	2 40.0%	3 27.3%	2 7.7%	0 0.0%	0 0.0%	22 22.2%
	fehlende Angaben	309 100.0%	20 100.0%	65 100.0%	5 100.0%	11 100.0%	26 100.0%	6 100.0%	0 0.0%	99 100.0%
		68	2	6	0	0	3	0	0	0

gefilterte Frage - Wenn feste Beziehung: PartnerIn litt an Suchtproblemen in den 6M vor Eintritt (2020)

		act-info-Residalc			act-info-FOS			stationäre Suchtbehandlung		
		Männer	Frauen	Total	Männer	Frauen	Total	Männer	Frauen	Total
qzes015	nein	213 76.6%	128 64.3%	341 71.5%	54 65.1%	17 39.5%	71 56.3%	267 74.0%	145 59.9%	412 68.3%
	ja	65 23.4%	71 35.7%	136 28.5%	29 34.9%	26 60.5%	55 43.7%	94 26.0%	97 40.1%	191 31.7%
	Total	278 100.0%	199 100.0%	477 100.0%	83 100.0%	43 100.0%	126 100.0%	361 100.0%	242 100.0%	603 100.0%
	fehlende Angaben	10	12	22	10	4	14	20	16	36

gefilterte Frage - Wenn feste Beziehung: PartnerIn litt an Suchtproblemen in den 6M vor Eintritt (2020)

GESAMT		HP Alkohol	HP Opioid	HP Kokain oder Derivate	HP andere Stimulanzien	HP Hypnotika/Sedativa	HP Cannabis	HP andere Substanz	HP Glücks- und Geldspiel	HP anderes Verhalten
qzes015	nein	278 71.8%	11 40.7%	50 56.8%	3 60.0%	13 68.4%	15 55.6%	3 60.0%	1 100.0%	37 86.0%
	ja	109 28.2%	16 59.3%	38 43.2%	2 40.0%	6 31.6%	12 44.4%	2 40.0%	0 0.0%	6 14.0%
	Total	387 100.0%	27 100.0%	88 100.0%	5 100.0%	19 100.0%	27 100.0%	5 100.0%	1 100.0%	43 100.0%
	fehlende Angaben	25	1	5	0	0	3	0	1	1

gefilterte Frage - Wenn feste Beziehung: PartnerIn litt an Suchtproblemen in den 6M vor Eintritt (2020)

		HP Alkohol		HP Opioid		HP Kokain oder Derivate		HP andere Stimulanzien		HP Hypnotika/Sedativa		HP Cannabis		HP andere Substanz		HP Glücks- und Geldspiel		HP anderes Verhalten	
MÄNNER																			
qzes015	nein	190	77.9%	10	58.8%	38	60.3%	2	100.0%	10	76.9%	13	76.5%	3	75.0%	1	100.0%	0	0.0%
	ja	54	22.1%	7	41.2%	25	39.7%	0	0.0%	3	23.1%	4	23.5%	1	25.0%	0	0.0%	0	0.0%
	Total	244	100.0%	17	100.0%	63	100.0%	2	100.0%	13	100.0%	17	100.0%	4	100.0%	1	100.0%	0	0.0%
fehlende Angaben		12		0		4		0		0		3		0		1		0	

gefilterte Frage - Wenn feste Beziehung: PartnerIn litt an Suchtproblemen in den 6M vor Eintritt (2020)

		HP Alkohol		HP Opioid		HP Kokain oder Derivate		HP andere Stimulanzien		HP Hypnotika/Sedativa		HP Cannabis		HP andere Substanz		HP Glücks- und Geldspiel		HP anderes Verhalten	
FRAUEN																			
qzes015	nein	88	61.5%	1	10.0%	12	48.0%	1	33.3%	3	50.0%	2	20.0%	0	0.0%	0	0.0%	37	86.0%
	ja	55	38.5%	9	90.0%	13	52.0%	2	66.7%	3	50.0%	8	80.0%	1	100.0%	0	0.0%	6	14.0%
	Total	143	100.0%	10	100.0%	25	100.0%	3	100.0%	6	100.0%	10	100.0%	1	100.0%	0	0.0%	43	100.0%
fehlende Angaben		13		1		1		0		0		0		0		0		1	

1.3 Sozioökonomische Stellung

höchste abgeschlossene Ausbildung beim Eintritt (2020)

	act-info-Residalc						act-info-FOS						stationäre Suchtbehandlung					
	Männer		Frauen		Total		Männer		Frauen		Total		Männer		Frauen		Total	
@nec120																		
keine	27	3.8%	10	2.3%	37	3.2%	29	8.3%	6	5.9%	35	7.7%	56	5.2%	16	3.0%	72	4.5%
obligatorische Schule	107	14.9%	83	19.2%	190	16.5%	106	30.2%	31	30.4%	137	30.2%	213	19.9%	114	21.3%	327	20.4%
Übergangsbildung	11	1.5%	10	2.3%	21	1.8%	11	3.1%	3	2.9%	14	3.1%	22	2.1%	13	2.4%	35	2.2%
Allgemeinausbildung ohne Maturität	17	2.4%	14	3.2%	31	2.7%	10	2.8%	8	7.8%	18	4.0%	27	2.5%	22	4.1%	49	3.1%
berufliche Grundausbildung/Berufslehre	384	53.3%	217	50.2%	601	52.2%	161	45.9%	44	43.1%	205	45.3%	545	50.9%	261	48.9%	806	50.2%
Maturität oder Lehrkräfte-Seminar	39	5.4%	25	5.8%	64	5.6%	9	2.6%	7	6.9%	16	3.5%	48	4.5%	32	6.0%	80	5.0%
höhere Berufsbildung	74	10.3%	40	9.3%	114	9.9%	14	4.0%	2	2.0%	16	3.5%	88	8.2%	42	7.9%	130	8.1%
Fachhochschule oder Universität	57	7.9%	32	7.4%	89	7.7%	11	3.1%	1	1.0%	12	2.6%	68	6.3%	33	6.2%	101	6.3%
Doktorat oder Habilitation	4	0.6%	1	0.2%	5	0.4%	0	0.0%	0	0.0%	0	0.0%	4	0.4%	1	0.2%	5	0.3%
Total	720	100.0%	432	100.0%	1152	100.0%	351	100.0%	102	100.0%	453	100.0%	1071	100.0%	534	100.0%	1605	100.0%
fehlende Angaben	163		75		238		49		15		64		212		90		302	

höchste abgeschlossene Ausbildung beim Eintritt (2020)

	HP Alkohol		HP Opioid		HP Kokain oder Derivate		HP andere Stimulanzien		HP Hypnotika/Sedativa		HP Cannabis		HP andere Substanz		HP Glücks- und Geldspiel		HP anderes Verhalten	
	GESAMT																	
@nec120																		
keine	30	3.1%	9	9.0%	14	5.8%	2	7.7%	3	9.1%	10	10.0%	2	8.0%	0	0.0%	2	1.9%
obligatorische Schule	137	14.2%	28	28.0%	67	27.6%	7	26.9%	7	21.2%	42	42.0%	4	16.0%	2	50.0%	31	29.8%
Übergangsbildung	16	1.7%	1	1.0%	7	2.9%	1	3.8%	2	6.1%	5	5.0%	0	0.0%	0	0.0%	3	2.9%
Allgemeinausbildung ohne Maturität	31	3.2%	1	1.0%	11	4.5%	1	3.8%	1	3.0%	2	2.0%	1	4.0%	0	0.0%	1	1.0%
berufliche Grundausbildung/Berufslehre	524	54.2%	51	51.0%	113	46.5%	12	46.2%	13	39.4%	34	34.0%	15	60.0%	1	25.0%	41	39.4%
Maturität oder Lehrkräfte-Seminar	46	4.8%	6	6.0%	6	2.5%	1	3.8%	1	3.0%	4	4.0%	3	12.0%	0	0.0%	13	12.5%
höhere Berufsbildung	97	10.0%	2	2.0%	20	8.2%	0	0.0%	4	12.1%	2	2.0%	0	0.0%	0	0.0%	5	4.8%
Fachhochschule oder Universität	82	8.5%	2	2.0%	5	2.1%	1	3.8%	1	3.0%	1	1.0%	0	0.0%	1	25.0%	8	7.7%
Doktorat oder Habilitation	3	0.3%	0	0.0%	0	0.0%	1	3.8%	1	3.0%	0	0.0%	0	0.0%	0	0.0%	0	0.0%
Total	966	100.0%	100	100.0%	243	100.0%	26	100.0%	33	100.0%	100	100.0%	25	100.0%	4	100.0%	104	100.0%
fehlende Angaben	225		15		31		4		6		11		0		1		1	

höchste abgeschlossene Ausbildung beim Eintritt (2020)

MÄNNER		HP Alkohol	HP Opioid	HP Kokain oder Derivate	HP andere Stimulanzien	HP Hypnotika/Sedativa	HP Cannabis	HP andere Substanz	HP Glücks- und Geldspiel	HP anderes Verhalten									
@nec120	keine	20	3.0%	8	9.8%	12	6.8%	2	9.5%	2	8.3%	10	13.5%	2	10.5%	0	0.0%	0	0.0%
	obligatorische Schule	99	15.0%	22	26.8%	44	24.9%	5	23.8%	6	25.0%	29	39.2%	3	15.8%	2	50.0%	2	33.3%
	Übergangsbildung	8	1.2%	1	1.2%	6	3.4%	1	4.8%	2	8.3%	3	4.1%	0	0.0%	0	0.0%	1	16.7%
	Allgemeinausbildung ohne Maturität	14	2.1%	1	1.2%	7	4.0%	1	4.8%	1	4.2%	2	2.7%	1	5.3%	0	0.0%	0	0.0%
	berufliche Grundausbildung/Berufslehre	360	54.5%	41	50.0%	87	49.2%	9	42.9%	9	37.5%	23	31.1%	10	52.6%	1	25.0%	3	50.0%
	Maturität oder Lehrkräfte-Seminar	31	4.7%	5	6.1%	3	1.7%	1	4.8%	1	4.2%	4	5.4%	3	15.8%	0	0.0%	0	0.0%
	höhere Berufsbildung	67	10.1%	2	2.4%	14	7.9%	0	0.0%	3	12.5%	2	2.7%	0	0.0%	0	0.0%	0	0.0%
	Fachhochschule oder Universität	59	8.9%	2	2.4%	4	2.3%	1	4.8%	0	0.0%	1	1.4%	0	0.0%	1	25.0%	0	0.0%
	Doktorat oder Habilitation	3	0.5%	0	0.0%	0	0.0%	1	4.8%	0	0.0%	0	0.0%	0	0.0%	0	0.0%	0	0.0%
	Total	661	100.0%	82	100.0%	177	100.0%	21	100.0%	24	100.0%	74	100.0%	19	100.0%	4	100.0%	6	100.0%
	fehlende Angaben	150		11		26		4		4		8		0		1		0	

höchste abgeschlossene Ausbildung beim Eintritt (2020)

FRAUEN		HP Alkohol	HP Opioid	HP Kokain oder Derivate	HP andere Stimulanzien	HP Hypnotika/Sedativa	HP Cannabis	HP andere Substanz	HP Glücks- und Geldspiel	HP anderes Verhalten									
@nec120	keine	10	3.3%	1	5.6%	2	3.0%	0	0.0%	1	11.1%	0	0.0%	0	0.0%	0	0.0%	2	2.0%
	obligatorische Schule	38	12.5%	6	33.3%	23	34.8%	2	40.0%	1	11.1%	13	50.0%	1	16.7%	0	0.0%	29	29.6%
	Übergangsbildung	8	2.6%	0	0.0%	1	1.5%	0	0.0%	0	0.0%	2	7.7%	0	0.0%	0	0.0%	2	2.0%
	Allgemeinausbildung ohne Maturität	17	5.6%	0	0.0%	4	6.1%	0	0.0%	0	0.0%	0	0.0%	0	0.0%	0	0.0%	1	1.0%
	berufliche Grundausbildung/Berufslehre	164	53.8%	10	55.6%	26	39.4%	3	60.0%	4	44.4%	11	42.3%	5	83.3%	0	0.0%	38	38.8%
	Maturität oder Lehrkräfte-Seminar	15	4.9%	1	5.6%	3	4.5%	0	0.0%	0	0.0%	0	0.0%	0	0.0%	0	0.0%	13	13.3%
	höhere Berufsbildung	30	9.8%	0	0.0%	6	9.1%	0	0.0%	1	11.1%	0	0.0%	0	0.0%	0	0.0%	5	5.1%
	Fachhochschule oder Universität	23	7.5%	0	0.0%	1	1.5%	0	0.0%	1	11.1%	0	0.0%	0	0.0%	0	0.0%	8	8.2%
	Doktorat oder Habilitation	0	0.0%	0	0.0%	0	0.0%	0	0.0%	1	11.1%	0	0.0%	0	0.0%	0	0.0%	0	0.0%
	Total	305	100.0%	18	100.0%	66	100.0%	5	100.0%	9	100.0%	26	100.0%	6	100.0%	0	0.0%	98	100.0%
	fehlende Angaben	72		4		5		0		2		3		0		0		1	

act-info – stationärer Behandlungsbereich
 hauptsächlich Lebensunterhalt in den 30T/6M vor Eintritt (2020)

	act-info-Residalc						act-info-FOS						stationäre Suchtbehandlung					
	Männer		Frauen		Total		Männer		Frauen		Total		Männer		Frauen		Total	
q nec080																		
Erwerbseinkommen	172	23.6%	99	22.5%	271	23.2%	38	10.7%	4	3.8%	42	9.2%	210	19.4%	103	18.9%	313	19.2%
Ersparnisse	48	6.6%	15	3.4%	63	5.4%	7	2.0%	1	1.0%	8	1.7%	55	5.1%	16	2.9%	71	4.4%
Rente (AHV/IV u. a.)	97	13.3%	101	23.0%	198	16.9%	45	12.7%	22	21.2%	67	14.6%	142	13.1%	123	22.6%	265	16.3%
Sozialhilfe/Fürsorge	208	28.5%	101	23.0%	309	26.4%	169	47.6%	55	52.9%	224	48.8%	377	34.8%	156	28.7%	533	32.7%
Arbeitslosenversicherung	38	5.2%	10	2.3%	48	4.1%	9	2.5%	3	2.9%	12	2.6%	47	4.3%	13	2.4%	60	3.7%
durch PartnerIn	6	0.8%	23	5.2%	29	2.5%	8	2.3%	3	2.9%	11	2.4%	14	1.3%	26	4.8%	40	2.5%
durch Eltern/Familie/FreundInnen	23	3.2%	38	8.6%	61	5.2%	28	7.9%	8	7.7%	36	7.8%	51	4.7%	46	8.5%	97	6.0%
dealen/Kleinhandel mit Drogen	3	0.4%	1	0.2%	4	0.3%	6	1.7%	0	0.0%	6	1.3%	9	0.8%	1	0.2%	10	0.6%
andere illegale Einkünfte	1	0.1%	0	0.0%	1	0.1%	4	1.1%	1	1.0%	5	1.1%	5	0.5%	1	0.2%	6	0.4%
Prostitution	1	0.1%	1	0.2%	2	0.2%	0	0.0%	1	1.0%	1	0.2%	1	0.1%	2	0.4%	3	0.2%
Taggeldversicherung	117	16.0%	42	9.5%	159	13.6%	15	4.2%	4	3.8%	19	4.1%	132	12.2%	46	8.5%	178	10.9%
anderes	15	2.1%	9	2.0%	24	2.1%	26	7.3%	2	1.9%	28	6.1%	41	3.8%	11	2.0%	52	3.2%
Total	729	100.0%	440	100.0%	1169	100.0%	355	100.0%	104	100.0%	459	100.0%	1084	100.0%	544	100.0%	1628	100.0%
fehlende Angaben	154		67		221		45		13		58		199		80		279	
q nec090																		
Erwerbseinkommen	268	36.7%	128	29.2%	396	33.9%	59	16.6%	10	9.6%	69	15.0%	327	30.1%	138	25.5%	465	28.6%
Ersparnisse	40	5.5%	10	2.3%	50	4.3%	5	1.4%	1	1.0%	6	1.3%	45	4.1%	11	2.0%	56	3.4%
Rente (AHV/IV u. a.)	93	12.7%	99	22.6%	192	16.4%	48	13.5%	20	19.2%	68	14.8%	141	13.0%	119	22.0%	260	16.0%
Sozialhilfe/Fürsorge	184	25.2%	86	19.6%	270	23.1%	146	41.0%	52	50.0%	198	43.0%	330	30.4%	138	25.5%	468	28.7%
Arbeitslosenversicherung	28	3.8%	10	2.3%	38	3.3%	8	2.2%	3	2.9%	11	2.4%	36	3.3%	13	2.4%	49	3.0%
durch PartnerIn	2	0.3%	27	6.2%	29	2.5%	4	1.1%	4	3.8%	8	1.7%	6	0.6%	31	5.7%	37	2.3%
durch Eltern/Familie/FreundInnen	16	2.2%	37	8.4%	53	4.5%	31	8.7%	7	6.7%	38	8.3%	47	4.3%	44	8.1%	91	5.6%
dealen/Kleinhandel mit Drogen	5	0.7%	0	0.0%	5	0.4%	15	4.2%	2	1.9%	17	3.7%	20	1.8%	2	0.4%	22	1.4%
andere illegale Einkünfte	2	0.3%	0	0.0%	2	0.2%	6	1.7%	2	1.9%	8	1.7%	8	0.7%	2	0.4%	10	0.6%
Prostitution	1	0.1%	0	0.0%	1	0.1%	0	0.0%	0	0.0%	0	0.0%	1	0.1%	0	0.0%	1	0.1%
Taggeldversicherung	75	10.3%	33	7.5%	108	9.2%	10	2.8%	2	1.9%	12	2.6%	85	7.8%	35	6.5%	120	7.4%
anderes	16	2.2%	8	1.8%	24	2.1%	24	6.7%	1	1.0%	25	5.4%	40	3.7%	9	1.7%	49	3.0%
Total	730	100.0%	438	100.0%	1168	100.0%	356	100.0%	104	100.0%	460	100.0%	1086	100.0%	542	100.0%	1628	100.0%
fehlende Angaben	153		69		222		44		13		57		197		82		279	

hauptsächlicher Lebensunterhalt in den 30T/6M vor Eintritt (2020)

		HP Alkohol		HP Opioid		HP Kokain oder Derivate		HP andere Stimulanzien		HP Hypnotika/Sedativa		HP Cannabis		HP andere Substanz		HP Glücks- und Geldspiel		HP anderes Verhalten		
GESAMT																				
q nec080	Erwerbseinkommen	230	23.5%	6	5.7%	24	9.8%	2	7.4%	7	19.4%	13	13.1%	3	12.5%	1	25.0%	26	25.0%	
	Ersparnisse	54	5.5%	3	2.9%	6	2.4%	0	0.0%	2	5.6%	4	4.0%	1	4.2%	0	0.0%	1	1.0%	
	Rente (AHV/IV u. a.)	154	15.7%	18	17.1%	42	17.1%	2	7.4%	4	11.1%	11	11.1%	3	12.5%	0	0.0%	30	28.8%	
	Sozialhilfe/Fürsorge	294	30.0%	56	53.3%	97	39.6%	9	33.3%	12	33.3%	38	38.4%	15	62.5%	1	25.0%	9	8.7%	
	Arbeitslosenversicherung	46	4.7%	4	3.8%	8	3.3%	0	0.0%	0	0.0%	1	1.0%	0	0.0%	0	0.0%	1	1.0%	
	durch PartnerIn	29	3.0%	0	0.0%	2	0.8%	3	11.1%	2	5.6%	0	0.0%	0	0.0%	0	0.0%	4	3.8%	
	durch Eltern/Familie/FreundInnen	22	2.2%	6	5.7%	23	9.4%	4	14.8%	3	8.3%	16	16.2%	0	0.0%	0	0.0%	23	22.1%	
	dealen/Kleinhandel mit Drogen	0	0.0%	1	1.0%	4	1.6%	1	3.7%	0	0.0%	3	3.0%	1	4.2%	0	0.0%	0	0.0%	
	andere illegale Einkünfte	0	0.0%	1	1.0%	3	1.2%	0	0.0%	0	0.0%	1	1.0%	0	0.0%	1	25.0%	0	0.0%	
	Prostitution	2	0.2%	0	0.0%	1	0.4%	0	0.0%	0	0.0%	0	0.0%	0	0.0%	0	0.0%	0	0.0%	
	Taggeldversicherung	119	12.2%	5	4.8%	27	11.0%	4	14.8%	4	11.1%	8	8.1%	0	0.0%	1	25.0%	10	9.6%	
	anderes	29	3.0%	5	4.8%	8	3.3%	2	7.4%	2	5.6%	4	4.0%	1	4.2%	0	0.0%	0	0.0%	
	Total	979	100.0%	105	100.0%	245	100.0%	27	100.0%	36	100.0%	99	100.0%	24	100.0%	4	100.0%	104	100.0%	
	fehlende Angaben	212		10		29		3		3		12		1		1		1		
q nec090	Erwerbseinkommen	340	34.7%	11	10.5%	44	18.0%	4	14.8%	8	22.9%	20	20.0%	5	20.0%	1	25.0%	32	30.8%	
	Ersparnisse	39	4.0%	2	1.9%	7	2.9%	0	0.0%	2	5.7%	5	5.0%	1	4.0%	0	0.0%	0	0.0%	
	Rente (AHV/IV u. a.)	152	15.5%	18	17.1%	39	16.0%	2	7.4%	4	11.4%	12	12.0%	3	12.0%	0	0.0%	29	27.9%	
	Sozialhilfe/Fürsorge	254	25.9%	52	49.5%	85	34.8%	8	29.6%	9	25.7%	36	36.0%	12	48.0%	1	25.0%	9	8.7%	
	Arbeitslosenversicherung	38	3.9%	5	4.8%	5	2.0%	1	3.7%	0	0.0%	0	0.0%	0	0.0%	0	0.0%	0	0.0%	
	durch PartnerIn	25	2.6%	0	0.0%	2	0.8%	2	7.4%	3	8.6%	0	0.0%	0	0.0%	0	0.0%	5	4.8%	
	durch Eltern/Familie/FreundInnen	20	2.0%	6	5.7%	20	8.2%	4	14.8%	3	8.6%	13	13.0%	1	4.0%	0	0.0%	24	23.1%	
	dealen/Kleinhandel mit Drogen	1	0.1%	3	2.9%	11	4.5%	1	3.7%	1	2.9%	4	4.0%	1	4.0%	0	0.0%	0	0.0%	
	andere illegale Einkünfte	0	0.0%	3	2.9%	4	1.6%	0	0.0%	1	2.9%	1	1.0%	0	0.0%	1	25.0%	0	0.0%	
	Prostitution	1	0.1%	0	0.0%	0	0.0%	0	0.0%	0	0.0%	0	0.0%	0	0.0%	0	0.0%	0	0.0%	
	Taggeldversicherung	82	8.4%	3	2.9%	19	7.8%	3	11.1%	2	5.7%	5	5.0%	0	0.0%	1	25.0%	5	4.8%	
	anderes	28	2.9%	2	1.9%	8	3.3%	2	7.4%	2	5.7%	4	4.0%	2	8.0%	0	0.0%	0	0.0%	
	Total	980	100.0%	105	100.0%	244	100.0%	27	100.0%	35	100.0%	100	100.0%	25	100.0%	4	100.0%	104	100.0%	
	fehlende Angaben	211		10		30		3		4		11		0		1		1		

act-info – stationärer Behandlungsbereich

hauptsächlicher Lebensunterhalt in den 30T/6M vor Eintritt (2020)

		HP Alkohol		HP Opioid		HP Kokain oder Derivate		HP andere Stimulanzien		HP Hypnotika/Sedativa		HP Cannabis		HP andere Substanz		HP Glücks- und Geldspiel		HP anderes Verhalten	
MÄNNER																			
q nec080	Erwerbseinkommen	162	24.2%	6	7.1%	20	11.2%	1	4.5%	6	24.0%	11	15.1%	2	11.1%	1	25.0%	0	0.0%
	Ersparnisse	40	6.0%	3	3.6%	5	2.8%	0	0.0%	2	8.0%	4	5.5%	1	5.6%	0	0.0%	0	0.0%
	Rente (AHV/IV u. a.)	89	13.3%	12	14.3%	25	14.0%	2	9.1%	2	8.0%	7	9.6%	2	11.1%	0	0.0%	2	40.0%
	Sozialhilfe/Fürsorge	202	30.1%	46	54.8%	70	39.1%	7	31.8%	8	32.0%	29	39.7%	11	61.1%	1	25.0%	2	40.0%
	Arbeitslosenversicherung	36	5.4%	3	3.6%	7	3.9%	0	0.0%	0	0.0%	1	1.4%	0	0.0%	0	0.0%	0	0.0%
	durch PartnerIn	11	1.6%	0	0.0%	1	0.6%	2	9.1%	0	0.0%	0	0.0%	0	0.0%	0	0.0%	0	0.0%
	durch Eltern/Familie/FreundInnen	11	1.6%	4	4.8%	19	10.6%	3	13.6%	2	8.0%	11	15.1%	0	0.0%	0	0.0%	1	20.0%
	dealen/Kleinhandel mit Drogen	0	0.0%	1	1.2%	4	2.2%	1	4.5%	0	0.0%	2	2.7%	1	5.6%	0	0.0%	0	0.0%
	andere illegale Einkünfte	0	0.0%	1	1.2%	3	1.7%	0	0.0%	0	0.0%	0	0.0%	0	0.0%	1	25.0%	0	0.0%
	Prostitution	1	0.1%	0	0.0%	0	0.0%	0	0.0%	0	0.0%	0	0.0%	0	0.0%	0	0.0%	0	0.0%
	Taggeldversicherung	97	14.5%	3	3.6%	20	11.2%	4	18.2%	3	12.0%	4	5.5%	0	0.0%	1	25.0%	0	0.0%
	anderes	21	3.1%	5	6.0%	5	2.8%	2	9.1%	2	8.0%	4	5.5%	1	5.6%	0	0.0%	0	0.0%
	Total	670	100.0%	84	100.0%	179	100.0%	22	100.0%	25	100.0%	73	100.0%	18	100.0%	4	100.0%	5	100.0%
	fehlende Angaben	141		9		24		3		3		9		1		1		1	
q nec090	Erwerbseinkommen	250	37.2%	10	11.9%	38	21.2%	3	13.6%	7	29.2%	14	18.9%	4	21.1%	1	25.0%	0	0.0%
	Ersparnisse	29	4.3%	2	2.4%	6	3.4%	0	0.0%	2	8.3%	5	6.8%	1	5.3%	0	0.0%	0	0.0%
	Rente (AHV/IV u. a.)	88	13.1%	12	14.3%	24	13.4%	2	9.1%	2	8.3%	8	10.8%	2	10.5%	0	0.0%	2	40.0%
	Sozialhilfe/Fürsorge	177	26.3%	42	50.0%	60	33.5%	6	27.3%	5	20.8%	27	36.5%	9	47.4%	1	25.0%	2	40.0%
	Arbeitslosenversicherung	28	4.2%	4	4.8%	4	2.2%	0	0.0%	0	0.0%	0	0.0%	0	0.0%	0	0.0%	0	0.0%
	durch PartnerIn	4	0.6%	0	0.0%	0	0.0%	2	9.1%	0	0.0%	0	0.0%	0	0.0%	0	0.0%	0	0.0%
	durch Eltern/Familie/FreundInnen	12	1.8%	4	4.8%	16	8.9%	3	13.6%	2	8.3%	9	12.2%	0	0.0%	0	0.0%	1	20.0%
	dealen/Kleinhandel mit Drogen	1	0.1%	3	3.6%	9	5.0%	1	4.5%	1	4.2%	4	5.4%	1	5.3%	0	0.0%	0	0.0%
	andere illegale Einkünfte	0	0.0%	3	3.6%	3	1.7%	0	0.0%	1	4.2%	0	0.0%	0	0.0%	1	25.0%	0	0.0%
	Prostitution	1	0.1%	0	0.0%	0	0.0%	0	0.0%	0	0.0%	0	0.0%	0	0.0%	0	0.0%	0	0.0%
	Taggeldversicherung	61	9.1%	2	2.4%	13	7.3%	3	13.6%	2	8.3%	3	4.1%	0	0.0%	1	25.0%	0	0.0%
	anderes	21	3.1%	2	2.4%	6	3.4%	2	9.1%	2	8.3%	4	5.4%	2	10.5%	0	0.0%	0	0.0%
	Total	672	100.0%	84	100.0%	179	100.0%	22	100.0%	24	100.0%	74	100.0%	19	100.0%	4	100.0%	5	100.0%
	fehlende Angaben	139		9		24		3		4		8		0		1		1	

hauptsächlicher Lebensunterhalt in den 30T/6M vor Eintritt (2020)

		HP Alkohol	HP Opioid	HP Kokain	HP andere	HP	HP Cannabis	HP andere	HP Glücks-	HP anderes									
				oder Derivate	Stimulanzien	Hypnotika/Sedativa		Substanz	und Geldspiel	Verhalten									
FRAUEN																			
qnec080	Erwerbseinkommen	68	22.0%	0	0.0%	4	6.1%	1	20.0%	1	9.1%	2	7.7%	1	16.7%	0	0.0%	26	26.3%
	Ersparnisse	14	4.5%	0	0.0%	1	1.5%	0	0.0%	0	0.0%	0	0.0%	0	0.0%	0	0.0%	1	1.0%
	Rente (AHV/IV u. a.)	65	21.0%	6	28.6%	17	25.8%	0	0.0%	2	18.2%	4	15.4%	1	16.7%	0	0.0%	28	28.3%
	Sozialhilfe/Fürsorge	92	29.8%	10	47.6%	27	40.9%	2	40.0%	4	36.4%	9	34.6%	4	66.7%	0	0.0%	7	7.1%
	Arbeitslosenversicherung	10	3.2%	1	4.8%	1	1.5%	0	0.0%	0	0.0%	0	0.0%	0	0.0%	0	0.0%	1	1.0%
	durch PartnerIn	18	5.8%	0	0.0%	1	1.5%	1	20.0%	2	18.2%	0	0.0%	0	0.0%	0	0.0%	4	4.0%
	durch Eltern/Familie/FreundInnen	11	3.6%	2	9.5%	4	6.1%	1	20.0%	1	9.1%	5	19.2%	0	0.0%	0	0.0%	22	22.2%
	dealen/Kleinhandel mit Drogen	0	0.0%	0	0.0%	0	0.0%	0	0.0%	0	0.0%	1	3.8%	0	0.0%	0	0.0%	0	0.0%
	andere illegale Einkünfte	0	0.0%	0	0.0%	0	0.0%	0	0.0%	0	0.0%	1	3.8%	0	0.0%	0	0.0%	0	0.0%
	Prostitution	1	0.3%	0	0.0%	1	1.5%	0	0.0%	0	0.0%	0	0.0%	0	0.0%	0	0.0%	0	0.0%
	Taggeldversicherung	22	7.1%	2	9.5%	7	10.6%	0	0.0%	1	9.1%	4	15.4%	0	0.0%	0	0.0%	10	10.1%
	anderes	8	2.6%	0	0.0%	3	4.5%	0	0.0%	0	0.0%	0	0.0%	0	0.0%	0	0.0%	0	0.0%
	Total	309	100.0%	21	100.0%	66	100.0%	5	100.0%	11	100.0%	26	100.0%	6	100.0%	0	0.0%	99	100.0%
	fehlende Angaben	68		1		5		0		0		3		0		0		0	
qnec090	Erwerbseinkommen	90	29.2%	1	4.8%	6	9.2%	1	20.0%	1	9.1%	6	23.1%	1	16.7%	0	0.0%	32	32.3%
	Ersparnisse	10	3.2%	0	0.0%	1	1.5%	0	0.0%	0	0.0%	0	0.0%	0	0.0%	0	0.0%	0	0.0%
	Rente (AHV/IV u. a.)	64	20.8%	6	28.6%	15	23.1%	0	0.0%	2	18.2%	4	15.4%	1	16.7%	0	0.0%	27	27.3%
	Sozialhilfe/Fürsorge	77	25.0%	10	47.6%	25	38.5%	2	40.0%	4	36.4%	9	34.6%	3	50.0%	0	0.0%	7	7.1%
	Arbeitslosenversicherung	10	3.2%	1	4.8%	1	1.5%	1	20.0%	0	0.0%	0	0.0%	0	0.0%	0	0.0%	0	0.0%
	durch PartnerIn	21	6.8%	0	0.0%	2	3.1%	0	0.0%	3	27.3%	0	0.0%	0	0.0%	0	0.0%	5	5.1%
	durch Eltern/Familie/FreundInnen	8	2.6%	2	9.5%	4	6.2%	1	20.0%	1	9.1%	4	15.4%	1	16.7%	0	0.0%	23	23.2%
	dealen/Kleinhandel mit Drogen	0	0.0%	0	0.0%	2	3.1%	0	0.0%	0	0.0%	0	0.0%	0	0.0%	0	0.0%	0	0.0%
	andere illegale Einkünfte	0	0.0%	0	0.0%	1	1.5%	0	0.0%	0	0.0%	1	3.8%	0	0.0%	0	0.0%	0	0.0%
	Prostitution	0	0.0%	0	0.0%	0	0.0%	0	0.0%	0	0.0%	0	0.0%	0	0.0%	0	0.0%	0	0.0%
	Taggeldversicherung	21	6.8%	1	4.8%	6	9.2%	0	0.0%	0	0.0%	2	7.7%	0	0.0%	0	0.0%	5	5.1%
	anderes	7	2.3%	0	0.0%	2	3.1%	0	0.0%	0	0.0%	0	0.0%	0	0.0%	0	0.0%	0	0.0%
	Total	308	100.0%	21	100.0%	65	100.0%	5	100.0%	11	100.0%	26	100.0%	6	100.0%	0	0.0%	99	100.0%
	fehlende Angaben	69		1		6		0		0		3		0		0		0	

act-info – stationärer Behandlungsbereich
 hauptsächlichster Erwerbstatus in den 30T/6M vor Eintritt (2020)

	act-info-Residalc						act-info-FOS						stationäre Suchtbehandlung						
	Männer		Frauen		Total		Männer		Frauen		Total		Männer		Frauen		Total		
q nec100																			
Vollzeitarbeit (ab 70%)	187	26.1%	76	17.4%	263	22.8%	25	7.3%	7	6.9%	32	7.2%	212	20.0%	83	15.4%	295	18.5%	
Teilzeitarbeit	28	3.9%	40	9.2%	68	5.9%	10	2.9%	2	2.0%	12	2.7%	38	3.6%	42	7.8%	80	5.0%	
Gelegenheitsjobs	11	1.5%	5	1.1%	16	1.4%	3	0.9%	2	2.0%	5	1.1%	14	1.3%	7	1.3%	21	1.3%	
in Ausbildung	14	2.0%	26	5.9%	40	3.5%	18	5.3%	2	2.0%	20	4.5%	32	3.0%	28	5.2%	60	3.8%	
arbeitslos und aktive Stellensuche	83	11.6%	23	5.3%	106	9.2%	53	15.5%	10	9.8%	63	14.2%	136	12.9%	33	6.1%	169	10.6%	
arbeitslos und keine aktive Stellensuche	173	24.2%	74	16.9%	247	21.4%	150	43.9%	43	42.2%	193	43.5%	323	30.5%	117	21.7%	440	27.6%	
Rentner/Rentnerin	38	5.3%	25	5.7%	63	5.5%	5	1.5%	4	3.9%	9	2.0%	43	4.1%	29	5.4%	72	4.5%	
Arbeitsunfähigkeit	160	22.3%	121	27.7%	281	24.4%	49	14.3%	20	19.6%	69	15.5%	209	19.8%	141	26.2%	350	21.9%	
Hausfrau/-mann	2	0.3%	29	6.6%	31	2.7%	0	0.0%	2	2.0%	2	0.5%	2	0.2%	31	5.8%	33	2.1%	
anderes	20	2.8%	18	4.1%	38	3.3%	29	8.5%	10	9.8%	39	8.8%	49	4.6%	28	5.2%	77	4.8%	
Total	716	100.0%	437	100.0%	1153	100.0%	342	100.0%	102	100.0%	444	100.0%	1058	100.0%	539	100.0%	1597	100.0%	
fehlende Angaben	167		70		237		58		15		73		225		85		310		
q nec110																			
Vollzeitarbeit (ab 70%)	256	36.0%	101	23.5%	357	31.3%	53	15.1%	10	10.0%	63	14.0%	309	29.1%	111	20.9%	420	26.4%	
Teilzeitarbeit	37	5.2%	42	9.8%	79	6.9%	11	3.1%	5	5.0%	16	3.5%	48	4.5%	47	8.9%	95	6.0%	
Gelegenheitsjobs	21	2.9%	7	1.6%	28	2.5%	18	5.1%	4	4.0%	22	4.9%	39	3.7%	11	2.1%	50	3.1%	
in Ausbildung	15	2.1%	29	6.7%	44	3.9%	22	6.3%	2	2.0%	24	5.3%	37	3.5%	31	5.8%	68	4.3%	
arbeitslos und aktive Stellensuche	81	11.4%	20	4.7%	101	8.8%	52	14.8%	8	8.0%	60	13.3%	133	12.5%	28	5.3%	161	10.1%	
arbeitslos und keine aktive Stellensuche	131	18.4%	63	14.7%	194	17.0%	119	33.9%	40	40.0%	159	35.3%	250	23.5%	103	19.4%	353	22.2%	
Rentner/Rentnerin	40	5.6%	24	5.6%	64	5.6%	5	1.4%	3	3.0%	8	1.8%	45	4.2%	27	5.1%	72	4.5%	
Arbeitsunfähigkeit	110	15.4%	102	23.7%	212	18.6%	45	12.8%	20	20.0%	65	14.4%	155	14.6%	122	23.0%	277	17.4%	
Hausfrau/-mann	2	0.3%	28	6.5%	30	2.6%	0	0.0%	2	2.0%	2	0.4%	2	0.2%	30	5.7%	32	2.0%	
anderes	19	2.7%	14	3.3%	33	2.9%	26	7.4%	6	6.0%	32	7.1%	45	4.2%	20	3.8%	65	4.1%	
Total	712	100.0%	430	100.0%	1142	100.0%	351	100.0%	100	100.0%	451	100.0%	1063	100.0%	530	100.0%	1593	100.0%	
fehlende Angaben	171		77		248		49		17		66		220		94		314		

hauptsächlicher Erwerbstatus in den 30T/6M vor Eintritt (2020)

GESAMT		HP Alkohol		HP Opioid		HP Kokain oder Derivate		HP andere Stimulanzien		HP Hypnotika/Sedativa		HP Cannabis		HP andere Substanz		HP Glücks- und Geldspiel		HP anderes Verhalten	
qnec100	Vollzeitarbeit (ab 70%)	224	23.2%	4	4.1%	25	10.4%	3	11.5%	5	14.3%	13	13.4%	2	8.3%	1	25.0%	18	17.1%
	Teilzeitarbeit	54	5.6%	2	2.1%	5	2.1%	0	0.0%	4	11.4%	2	2.1%	0	0.0%	1	25.0%	12	11.4%
	Gelegenheitsjobs in Ausbildung	16	1.7%	0	0.0%	3	1.3%	0	0.0%	0	0.0%	1	1.0%	0	0.0%	0	0.0%	1	1.0%
	arbeitslos und aktive Stellensuche	11	1.1%	5	5.2%	6	2.5%	2	7.7%	2	5.7%	10	10.3%	3	12.5%	0	0.0%	21	20.0%
	arbeitslos und keine aktive Stellensuche	99	10.3%	15	15.5%	31	12.9%	5	19.2%	2	5.7%	12	12.4%	3	12.5%	0	0.0%	1	1.0%
	Rentner/Rentnerin	243	25.2%	35	36.1%	85	35.4%	9	34.6%	11	31.4%	38	39.2%	10	41.7%	1	25.0%	7	6.7%
	Arbeitsunfähigkeit	52	5.4%	4	4.1%	9	3.8%	0	0.0%	1	2.9%	1	1.0%	1	4.2%	0	0.0%	4	3.8%
	Hausfrau/-mann	207	21.5%	19	19.6%	56	23.3%	4	15.4%	4	11.4%	17	17.5%	4	16.7%	1	25.0%	37	35.2%
	anderes	26	2.7%	0	0.0%	1	0.4%	0	0.0%	2	5.7%	1	1.0%	0	0.0%	0	0.0%	3	2.9%
	Total	33	3.4%	13	13.4%	19	7.9%	3	11.5%	4	11.4%	2	2.1%	1	4.2%	0	0.0%	1	1.0%
	Total	965	100.0%	97	100.0%	240	100.0%	26	100.0%	35	100.0%	97	100.0%	24	100.0%	4	100.0%	105	100.0%
	fehlende Angaben	226		18		34		4		4		14		1		1		0	
qnec110	Vollzeitarbeit (ab 70%)	312	32.6%	9	9.1%	42	17.1%	6	22.2%	6	19.4%	16	16.2%	3	13.0%	3	75.0%	23	22.1%
	Teilzeitarbeit	59	6.2%	3	3.0%	8	3.3%	1	3.7%	5	16.1%	4	4.0%	0	0.0%	0	0.0%	14	13.5%
	Gelegenheitsjobs in Ausbildung	30	3.1%	6	6.1%	8	3.3%	1	3.7%	1	3.2%	3	3.0%	0	0.0%	0	0.0%	1	1.0%
	arbeitslos und aktive Stellensuche	15	1.6%	6	6.1%	7	2.9%	2	7.4%	1	3.2%	10	10.1%	4	17.4%	0	0.0%	23	22.1%
	arbeitslos und keine aktive Stellensuche	90	9.4%	15	15.2%	31	12.7%	4	14.8%	4	12.9%	15	15.2%	1	4.3%	0	0.0%	0	0.0%
	Rentner/Rentnerin	189	19.7%	31	31.3%	75	30.6%	7	25.9%	7	22.6%	26	26.3%	10	43.5%	1	25.0%	6	5.8%
	Arbeitsunfähigkeit	51	5.3%	4	4.0%	10	4.1%	0	0.0%	0	0.0%	1	1.0%	1	4.3%	0	0.0%	5	4.8%
	Hausfrau/-mann	158	16.5%	15	15.2%	49	20.0%	2	7.4%	4	12.9%	17	17.2%	3	13.0%	0	0.0%	28	26.9%
	anderes	26	2.7%	0	0.0%	1	0.4%	0	0.0%	1	3.2%	1	1.0%	0	0.0%	0	0.0%	3	2.9%
	Total	27	2.8%	10	10.1%	14	5.7%	4	14.8%	2	6.5%	6	6.1%	1	4.3%	0	0.0%	1	1.0%
	Total	957	100.0%	99	100.0%	245	100.0%	27	100.0%	31	100.0%	99	100.0%	23	100.0%	4	100.0%	104	100.0%
	fehlende Angaben	234		16		29		3		8		12		2		1		1	

act-info – stationärer Behandlungsbereich
 hauptsächlicher Erwerbstatus in den 30T/6M vor Eintritt (2020)

		HP Alkohol	HP Opioid	HP Kokain	HP andere	HP	HP Cannabis	HP andere	HP Glücks-	HP anderes									
				oder Derivate	Stimulanzien	Hypnotika/Sedativa		Substanz	und Geldspiel	Verhalten									
MÄNNER																			
q nec100	Vollzeitarbeit (ab 70%)	169	25.7%	4	5.2%	19	10.9%	2	9.5%	5	20.8%	11	15.3%	1	5.6%	1	25.0%	0	0.0%
	Teilzeitarbeit	30	4.6%	1	1.3%	3	1.7%	0	0.0%	1	4.2%	1	1.4%	0	0.0%	1	25.0%	1	16.7%
	Gelegenheitsjobs	12	1.8%	0	0.0%	1	0.6%	0	0.0%	0	0.0%	1	1.4%	0	0.0%	0	0.0%	0	0.0%
	in Ausbildung	7	1.1%	4	5.2%	5	2.9%	2	9.5%	1	4.2%	10	13.9%	3	16.7%	0	0.0%	0	0.0%
	arbeitslos und aktive Stellensuche	79	12.0%	11	14.3%	26	14.9%	5	23.8%	2	8.3%	10	13.9%	2	11.1%	0	0.0%	0	0.0%
	arbeitslos und keine aktive Stellensuche	177	26.9%	31	40.3%	63	36.0%	6	28.6%	7	29.2%	26	36.1%	7	38.9%	1	25.0%	4	66.7%
	Rentner/Rentnerin	33	5.0%	4	5.2%	4	2.3%	0	0.0%	0	0.0%	1	1.4%	1	5.6%	0	0.0%	0	0.0%
	Arbeitsunfähigkeit	135	20.5%	11	14.3%	40	22.9%	4	19.0%	3	12.5%	11	15.3%	3	16.7%	1	25.0%	0	0.0%
	Hausfrau/-mann	1	0.2%	0	0.0%	0	0.0%	0	0.0%	1	4.2%	0	0.0%	0	0.0%	0	0.0%	0	0.0%
	anderes	15	2.3%	11	14.3%	14	8.0%	2	9.5%	4	16.7%	1	1.4%	1	5.6%	0	0.0%	1	16.7%
	Total	658	100.0%	77	100.0%	175	100.0%	21	100.0%	24	100.0%	72	100.0%	18	100.0%	4	100.0%	6	100.0%
	fehlende Angaben	153		16		28		4		4		10		1		1		0	
q nec110	Vollzeitarbeit (ab 70%)	238	36.3%	7	8.9%	35	19.7%	5	22.7%	6	26.1%	13	17.6%	2	11.1%	3	75.0%	0	0.0%
	Teilzeitarbeit	35	5.3%	2	2.5%	5	2.8%	0	0.0%	2	8.7%	2	2.7%	0	0.0%	0	0.0%	1	16.7%
	Gelegenheitsjobs	24	3.7%	6	7.6%	4	2.2%	1	4.5%	1	4.3%	3	4.1%	0	0.0%	0	0.0%	0	0.0%
	in Ausbildung	9	1.4%	5	6.3%	7	3.9%	2	9.1%	1	4.3%	9	12.2%	4	22.2%	0	0.0%	0	0.0%
	arbeitslos und aktive Stellensuche	73	11.1%	11	13.9%	26	14.6%	3	13.6%	4	17.4%	14	18.9%	1	5.6%	0	0.0%	0	0.0%
	arbeitslos und keine aktive Stellensuche	134	20.4%	26	32.9%	52	29.2%	6	27.3%	3	13.0%	17	23.0%	7	38.9%	1	25.0%	4	66.7%
	Rentner/Rentnerin	34	5.2%	4	5.1%	5	2.8%	0	0.0%	0	0.0%	1	1.4%	1	5.6%	0	0.0%	0	0.0%
	Arbeitsunfähigkeit	95	14.5%	9	11.4%	33	18.5%	2	9.1%	3	13.0%	10	13.5%	2	11.1%	0	0.0%	0	0.0%
	Hausfrau/-mann	1	0.2%	0	0.0%	0	0.0%	0	0.0%	1	4.3%	0	0.0%	0	0.0%	0	0.0%	0	0.0%
	anderes	13	2.0%	9	11.4%	11	6.2%	3	13.6%	2	8.7%	5	6.8%	1	5.6%	0	0.0%	1	16.7%
	Total	656	100.0%	79	100.0%	178	100.0%	22	100.0%	23	100.0%	74	100.0%	18	100.0%	4	100.0%	6	100.0%
	fehlende Angaben	155		14		25		3		5		8		1		1		0	

hauptsächlicher Erwerbstatus in den 30T/6M vor Eintritt (2020)

		HP Alkohol		HP Opioid		HP Kokain oder Derivate		HP andere Stimulanzien		HP Hypnotika/Sedativa		HP Cannabis		HP andere Substanz		HP Glücks- und Geldspiel		HP anderes Verhalten	
FRAUEN																			
q nec100	Vollzeitarbeit (ab 70%)	55	17.9%	0	0.0%	6	9.2%	1	20.0%	0	0.0%	2	8.0%	1	16.7%	0	0.0%	18	18.2%
	Teilzeitarbeit	24	7.8%	1	5.0%	2	3.1%	0	0.0%	3	27.3%	1	4.0%	0	0.0%	0	0.0%	11	11.1%
	Gelegenheitsjobs in Ausbildung	4	1.3%	0	0.0%	2	3.1%	0	0.0%	0	0.0%	0	0.0%	0	0.0%	0	0.0%	1	1.0%
	arbeitslos und aktive Stellensuche	4	1.3%	1	5.0%	1	1.5%	0	0.0%	1	9.1%	0	0.0%	0	0.0%	0	0.0%	21	21.2%
	arbeitslos und keine aktive Stellensuche	20	6.5%	4	20.0%	5	7.7%	0	0.0%	0	0.0%	2	8.0%	1	16.7%	0	0.0%	1	1.0%
	Rentner/Rentnerin	66	21.5%	4	20.0%	22	33.8%	3	60.0%	4	36.4%	12	48.0%	3	50.0%	0	0.0%	3	3.0%
	Arbeitsunfähigkeit	19	6.2%	0	0.0%	5	7.7%	0	0.0%	1	9.1%	0	0.0%	0	0.0%	0	0.0%	4	4.0%
	Hausfrau/-mann anderes	72	23.5%	8	40.0%	16	24.6%	0	0.0%	1	9.1%	6	24.0%	1	16.7%	0	0.0%	37	37.4%
	Total	25	8.1%	0	0.0%	1	1.5%	0	0.0%	1	9.1%	1	4.0%	0	0.0%	0	0.0%	3	3.0%
	Total	18	5.9%	2	10.0%	5	7.7%	1	20.0%	0	0.0%	1	4.0%	0	0.0%	0	0.0%	0	0.0%
	Total	307	100.0%	20	100.0%	65	100.0%	5	100.0%	11	100.0%	25	100.0%	6	100.0%	0	0.0%	99	100.0%
	fehlende Angaben	70		2		6		0		0		4		0		0		0	
q nec110	Vollzeitarbeit (ab 70%)	74	24.6%	2	10.0%	7	10.4%	1	20.0%	0	0.0%	3	12.0%	1	20.0%	0	0.0%	23	23.5%
	Teilzeitarbeit	24	8.0%	1	5.0%	3	4.5%	1	20.0%	3	37.5%	2	8.0%	0	0.0%	0	0.0%	13	13.3%
	Gelegenheitsjobs in Ausbildung	6	2.0%	0	0.0%	4	6.0%	0	0.0%	0	0.0%	0	0.0%	0	0.0%	0	0.0%	1	1.0%
	arbeitslos und aktive Stellensuche	6	2.0%	1	5.0%	0	0.0%	0	0.0%	0	0.0%	1	4.0%	0	0.0%	0	0.0%	23	23.5%
	arbeitslos und keine aktive Stellensuche	17	5.6%	4	20.0%	5	7.5%	1	20.0%	0	0.0%	1	4.0%	0	0.0%	0	0.0%	0	0.0%
	Rentner/Rentnerin	55	18.3%	5	25.0%	23	34.3%	1	20.0%	4	50.0%	9	36.0%	3	60.0%	0	0.0%	2	2.0%
	Arbeitsunfähigkeit	17	5.6%	0	0.0%	5	7.5%	0	0.0%	0	0.0%	0	0.0%	0	0.0%	0	0.0%	5	5.1%
	Hausfrau/-mann anderes	63	20.9%	6	30.0%	16	23.9%	0	0.0%	1	12.5%	7	28.0%	1	20.0%	0	0.0%	28	28.6%
	Total	25	8.3%	0	0.0%	1	1.5%	0	0.0%	0	0.0%	1	4.0%	0	0.0%	0	0.0%	3	3.1%
	Total	14	4.7%	1	5.0%	3	4.5%	1	20.0%	0	0.0%	1	4.0%	0	0.0%	0	0.0%	0	0.0%
	Total	301	100.0%	20	100.0%	67	100.0%	5	100.0%	8	100.0%	25	100.0%	5	100.0%	0	0.0%	98	100.0%
	fehlende Angaben	76		2		4		0		3		4		1		0		1	

2. Umstände des Behandlungsbeginns

2.1 hauptsächliche zuweisende Instanz oder Fachperson

hauptsächliche zuweisende Instanz oder Fachperson (2020)

	act-info-Residalc						act-info-FOS						stationäre Suchtbehandlung						
	Männer		Frauen		Total		Männer		Frauen		Total		Männer		Frauen		Total		
qneb080																			
Verurteilung/Massnahme/Justiz/Polizei	12	1.7%	8	1.8%	20	1.7%	68	18.2%	7	6.7%	75	15.7%	80	7.3%	15	2.8%	95	5.8%	
Arztpraxis	113	15.7%	55	12.6%	168	14.5%	12	3.2%	4	3.8%	16	3.3%	125	11.4%	59	10.9%	184	11.2%	
andere auf Sucht spezialisierte Einrichtung	117	16.2%	57	13.0%	174	15.0%	59	15.8%	24	22.9%	83	17.4%	176	16.1%	81	14.9%	257	15.7%	
andere Gesundheitsdienste, mediz. oder soziale Dienste	78	10.8%	75	17.1%	153	13.2%	63	16.9%	25	23.8%	88	18.4%	141	12.9%	100	18.4%	241	14.7%	
ausbildende oder erzieherische Einrichtung	2	0.3%	0	0.0%	2	0.2%	5	1.3%	2	1.9%	7	1.5%	7	0.6%	2	0.4%	9	0.5%	
ArbeitgeberIn	6	0.8%	2	0.5%	8	0.7%	1	0.3%	0	0.0%	1	0.2%	7	0.6%	2	0.4%	9	0.5%	
eigene Initiative, Familie, Freunde usw.	361	50.1%	229	52.3%	590	50.9%	149	39.9%	42	40.0%	191	40.0%	510	46.6%	271	49.9%	781	47.7%	
anderes	32	4.4%	12	2.7%	44	3.8%	16	4.3%	1	1.0%	17	3.6%	48	4.4%	13	2.4%	61	3.7%	
Total	721	100.0%	438	100.0%	1159	100.0%	373	100.0%	105	100.0%	478	100.0%	1094	100.0%	543	100.0%	1637	100.0%	
fehlende Angaben	162		69		231		27		12		39		189		81		270		

hauptsächliche zuweisende Instanz oder Fachperson (2020)

	HP Alkohol		HP Opioid		HP Kokain oder Derivate		HP andere Stimulanzien		HP Hypnotika/Sedativa		HP Cannabis		HP andere Substanz		HP Glücks- und Geldspiel		HP anderes Verhalten		
	GESAMT																		
qneb080																			
Verurteilung/Massnahme/Justiz/Polizei	25	2.6%	15	14.0%	29	11.6%	5	19.2%	4	11.8%	12	11.7%	4	16.0%	0	0.0%	0	0.0%	
Arztpraxis	111	11.3%	10	9.3%	28	11.2%	4	15.4%	5	14.7%	7	6.8%	4	16.0%	1	25.0%	14	13.5%	
andere auf Sucht spezialisierte Einrichtung	155	15.8%	19	17.8%	56	22.3%	3	11.5%	2	5.9%	13	12.6%	3	12.0%	0	0.0%	6	5.8%	
andere Gesundheitsdienste, mediz. oder soziale Dienste	120	12.3%	15	14.0%	27	10.8%	3	11.5%	4	11.8%	28	27.2%	6	24.0%	1	25.0%	36	34.6%	
ausbildende oder erzieherische Einrichtung	3	0.3%	1	0.9%	1	0.4%	1	3.8%	1	2.9%	1	1.0%	0	0.0%	0	0.0%	0	0.0%	
ArbeitgeberIn	8	0.8%	0	0.0%	0	0.0%	0	0.0%	0	0.0%	0	0.0%	0	0.0%	0	0.0%	1	1.0%	
eigene Initiative, Familie, Freunde usw.	523	53.4%	40	37.4%	101	40.2%	8	30.8%	17	50.0%	36	35.0%	6	24.0%	2	50.0%	47	45.2%	
anderes	34	3.5%	7	6.5%	9	3.6%	2	7.7%	1	2.9%	6	5.8%	2	8.0%	0	0.0%	0	0.0%	
Total	979	100.0%	107	100.0%	251	100.0%	26	100.0%	34	100.0%	103	100.0%	25	100.0%	4	100.0%	104	100.0%	
fehlende Angaben	212		8		23		4		5		8		0		1		1		

hauptsächliche zuweisende Instanz oder Fachperson (2020)

		HP Alkohol		HP Opioid		HP Kokain oder Derivate		HP andere Stimulanzien		HP Hypnotika/Sedativa		HP Cannabis		HP andere Substanz		HP Glücks- und Geldspiel		HP anderes Verhalten	
MÄNNER																			
qneb080	Verurteilung/Massnahme/Justiz/Polizei	18	2.7%	13	15.1%	25	13.6%	4	19.0%	4	16.7%	11	14.7%	4	21.1%	0	0.0%	0	0.0%
	Arztpraxis	80	11.9%	7	8.1%	21	11.4%	2	9.5%	4	16.7%	6	8.0%	4	21.1%	1	25.0%	0	0.0%
	andere auf Sucht spezialisierte Einrichtung	107	15.9%	14	16.3%	36	19.6%	3	14.3%	1	4.2%	9	12.0%	3	15.8%	0	0.0%	3	50.0%
	andere Gesundheitsdienste, mediz. oder soziale Dienste	82	12.2%	12	14.0%	21	11.4%	3	14.3%	1	4.2%	17	22.7%	2	10.5%	1	25.0%	1	16.7%
	ausbildende oder erzieherische Einrichtung	3	0.4%	1	1.2%	1	0.5%	1	4.8%	1	4.2%	0	0.0%	0	0.0%	0	0.0%	0	0.0%
	ArbeitgeberIn	7	1.0%	0	0.0%	0	0.0%	0	0.0%	0	0.0%	0	0.0%	0	0.0%	0	0.0%	0	0.0%
	eigene Initiative, Familie, Freunde usw.	349	51.9%	33	38.4%	73	39.7%	6	28.6%	12	50.0%	27	36.0%	5	26.3%	2	50.0%	2	33.3%
	anderes	26	3.9%	6	7.0%	7	3.8%	2	9.5%	1	4.2%	5	6.7%	1	5.3%	0	0.0%	0	0.0%
	Total	672	100.0%	86	100.0%	184	100.0%	21	100.0%	24	100.0%	75	100.0%	19	100.0%	4	100.0%	6	100.0%
	fehlende Angaben	139		7		19		4		4		7		0		1		0	

hauptsächliche zuweisende Instanz oder Fachperson (2020)

		HP Alkohol		HP Opioid		HP Kokain oder Derivate		HP andere Stimulanzien		HP Hypnotika/Sedativa		HP Cannabis		HP andere Substanz		HP Glücks- und Geldspiel		HP anderes Verhalten	
FRAUEN																			
qneb080	Verurteilung/Massnahme/Justiz/Polizei	7	2.3%	2	9.5%	4	6.0%	1	20.0%	0	0.0%	1	3.6%	0	0.0%	0	0.0%	0	0.0%
	Arztpraxis	31	10.1%	3	14.3%	7	10.4%	2	40.0%	1	10.0%	1	3.6%	0	0.0%	0	0.0%	14	14.3%
	andere auf Sucht spezialisierte Einrichtung	48	15.6%	5	23.8%	20	29.9%	0	0.0%	1	10.0%	4	14.3%	0	0.0%	0	0.0%	3	3.1%
	andere Gesundheitsdienste, mediz. oder soziale Dienste	38	12.4%	3	14.3%	6	9.0%	0	0.0%	3	30.0%	11	39.3%	4	66.7%	0	0.0%	35	35.7%
	ausbildende oder erzieherische Einrichtung	0	0.0%	0	0.0%	0	0.0%	0	0.0%	0	0.0%	1	3.6%	0	0.0%	0	0.0%	0	0.0%
	ArbeitgeberIn	1	0.3%	0	0.0%	0	0.0%	0	0.0%	0	0.0%	0	0.0%	0	0.0%	0	0.0%	1	1.0%
	eigene Initiative, Familie, Freunde usw.	174	56.7%	7	33.3%	28	41.8%	2	40.0%	5	50.0%	9	32.1%	1	16.7%	0	0.0%	45	45.9%
	anderes	8	2.6%	1	4.8%	2	3.0%	0	0.0%	0	0.0%	1	3.6%	1	16.7%	0	0.0%	0	0.0%
	Total	307	100.0%	21	100.0%	67	100.0%	5	100.0%	10	100.0%	28	100.0%	6	100.0%	0	0.0%	98	100.0%
	fehlende Angaben	70		1		4		0		1		1		0		0		1	

2.2 Bisherige Behandlungserfahrungen

Behandlungserfahrung(en) vor Eintritt (2020)

	act-info-Residalc						act-info-FOS						stationäre Suchtbehandlung							
	Männer		Frauen		Total		Männer		Frauen		Total		Männer		Frauen		Total			
\$neb050																				
ja, wegen Alkoholproblemen	528	71.4%	264	59.9%	792	67.1%	125	33.9%	45	43.7%	170	36.0%	653	58.9%	309	56.8%	962	58.2%		
ja, wegen Drogenproblemen	220	29.7%	84	19.0%	304	25.7%	272	73.7%	65	63.1%	337	71.4%	492	44.4%	149	27.4%	641	38.8%		
ja, wegen Medikamentenproblemen	56	7.6%	28	6.3%	84	7.1%	30	8.1%	12	11.7%	42	8.9%	86	7.8%	40	7.4%	126	7.6%		
ja, wegen Tabakproblemen	13	1.8%	1	0.2%	14	1.2%	9	2.4%	0	0.0%	9	1.9%	22	2.0%	1	0.2%	23	1.4%		
ja, wegen suchtvähnlichen Verhaltensweisen	23	3.1%	42	9.5%	65	5.5%	22	6.0%	3	2.9%	25	5.3%	45	4.1%	45	8.3%	90	5.4%		
nein, nie	109	14.7%	97	22.0%	206	17.4%	44	11.9%	12	11.7%	56	11.9%	153	13.8%	109	20.0%	262	15.8%		
Anzahl Antwortende	740		442		1182		369		103		472		1109		545		1654			
fehlende Angaben	143		65		208		31		14		45		174		79		253			

Bemerkung: Die Kategorien schliessen sich gegenseitig nicht aus (Mehrfachantworten möglich).

Behandlungserfahrung(en) vor Eintritt (2020)

	HP Alkohol		HP Opioid		HP Kokain oder Derivate		HP andere Stimulanzien		HP Hypnotika/ Sedativa		HP Cannabis		HP andere Substanz		HP Glücks- und Geldspiel		HP anderes Verhalten	
	GESAMT																	
\$neb050																		
ja, wegen Alkoholproblemen	831	83.8%	21	19.8%	57	22.4%	1	3.6%	13	36.1%	19	19.6%	7	29.2%	3	75.0%	8	7.7%
ja, wegen Drogenproblemen	197	19.9%	95	89.6%	221	86.7%	19	67.9%	17	47.2%	69	71.1%	12	50.0%	2	50.0%	4	3.8%
ja, wegen Medikamentenproblemen	55	5.5%	14	13.2%	24	9.4%	2	7.1%	23	63.9%	4	4.1%	1	4.2%	0	0.0%	2	1.9%
ja, wegen Tabakproblemen	10	1.0%	3	2.8%	3	1.2%	0	0.0%	1	2.8%	2	2.1%	1	4.2%	1	25.0%	1	1.0%
ja, wegen suchtvähnlichen Verhaltensweisen	22	2.2%	5	4.7%	14	5.5%	4	14.3%	1	2.8%	2	2.1%	1	4.2%	4	100.0%	37	35.6%
nein, nie	125	12.6%	6	5.7%	26	10.2%	8	28.6%	3	8.3%	27	27.8%	7	29.2%	0	0.0%	58	55.8%
Anzahl Antwortende	993		106		255		28		36		97		24		4		104	
fehlende Angaben	198		9		19		2		3		14		1		1		1	

Bemerkung: Die Kategorien schliessen sich gegenseitig nicht aus (Mehrfachantworten möglich).

Behandlungserfahrung(en) vor Eintritt (2020)

		HP Alkohol	HP Opioid	HP Kokain oder Derivate	HP andere Stimulanzien	HP Hypnotika/ Sedativa	HP Cannabis	HP andere Substanz	HP Glücks- und Geldspiel	HP anderes Verhalten									
MÄNNER																			
\$neb050	ja, wegen Alkoholproblemen	560	81.9%	18	21.2%	40	21.3%	1	4.3%	8	32.0%	15	20.8%	5	27.8%	3	75.0%	1	20.0%
	ja, wegen Drogenproblemen	152	22.2%	78	91.8%	164	87.2%	16	69.6%	15	60.0%	50	69.4%	11	61.1%	2	50.0%	0	0.0%
	ja, wegen Medikamentenproblemen	37	5.4%	10	11.8%	16	8.5%	2	8.7%	17	68.0%	2	2.8%	1	5.6%	0	0.0%	0	0.0%
	ja, wegen Tabakproblemen	10	1.5%	3	3.5%	3	1.6%	0	0.0%	0	0.0%	2	2.8%	1	5.6%	1	25.0%	1	20.0%
	ja, wegen suchtähnlichen Verhaltensweisen	13	1.9%	4	4.7%	13	6.9%	4	17.4%	1	4.0%	2	2.8%	1	5.6%	4	100.0%	3	60.0%
	nein, nie	97	14.2%	3	3.5%	18	9.6%	6	26.1%	2	8.0%	21	29.2%	4	22.2%	0	0.0%	1	20.0%
Anzahl Antwortende		684		85		188		23		25		72		18		4		5	
fehlende Angaben		127		8		15		2		3		10		1		1		1	

Bemerkung: Die Kategorien schliessen sich gegenseitig nicht aus (Mehrfachantworten möglich).

Behandlungserfahrung(en) vor Eintritt (2020)

		HP Alkohol	HP Opioid	HP Kokain oder Derivate	HP andere Stimulanzien	HP Hypnotika/ Sedativa	HP Cannabis	HP andere Substanz	HP Glücks- und Geldspiel	HP anderes Verhalten									
FRAUEN																			
\$neb050	ja, wegen Alkoholproblemen	271	88.0%	3	14.3%	17	25.4%	0	0.0%	5	45.5%	4	16.0%	2	33.3%	0	0.0%	7	7.1%
	ja, wegen Drogenproblemen	45	14.6%	17	81.0%	57	85.1%	3	60.0%	2	18.2%	19	76.0%	1	16.7%	0	0.0%	4	4.0%
	ja, wegen Medikamentenproblemen	18	5.8%	4	19.0%	8	11.9%	0	0.0%	6	54.5%	2	8.0%	0	0.0%	0	0.0%	2	2.0%
	ja, wegen Tabakproblemen	0	0.0%	0	0.0%	0	0.0%	0	0.0%	1	9.1%	0	0.0%	0	0.0%	0	0.0%	0	0.0%
	ja, wegen suchtähnlichen Verhaltensweisen	9	2.9%	1	4.8%	1	1.5%	0	0.0%	0	0.0%	0	0.0%	0	0.0%	0	0.0%	34	34.3%
	nein, nie	28	9.1%	3	14.3%	8	11.9%	2	40.0%	1	9.1%	6	24.0%	3	50.0%	0	0.0%	57	57.6%
Anzahl Antwortende		309		21		67		5		11		25		6		0		99	
fehlende Angaben		68		1		4		0		0		4		0		0		0	

Bemerkung: Die Kategorien schliessen sich gegenseitig nicht aus (Mehrfachantworten möglich).

gefilterte Frage - Wenn Behandlungserfahrung(en): Typ der früheren Behandlung(en) (2020)

	act-info-Residalc						act-info-FOS						stationäre Suchtbehandlung					
	Männer		Frauen		Total		Männer		Frauen		Total		Männer		Frauen		Total	
\$neb060																		
heroingestützte Behandlung	16	2.6%	3	0.9%	19	2.0%	21	6.6%	3	3.4%	24	5.9%	37	3.9%	6	1.4%	43	3.2%
Substitution: Methadon, Subutex, u.a.	80	12.9%	28	8.3%	108	11.3%	102	32.2%	32	36.4%	134	33.1%	182	19.4%	60	14.1%	242	17.7%
weitere medikamentöse Behandlung	102	16.4%	51	15.0%	153	15.9%	42	13.2%	18	20.5%	60	14.8%	144	15.4%	69	16.2%	213	15.6%
ambulante Beratung/Therapie	403	64.9%	245	72.3%	648	67.5%	155	48.9%	56	63.6%	211	52.1%	558	59.5%	301	70.5%	859	62.9%
Betreuung in Tagesstruktur/Tagesklinik	118	19.0%	82	24.2%	200	20.8%	56	17.7%	22	25.0%	78	19.3%	174	18.6%	104	24.4%	278	20.4%
stationäre Therapie	467	75.2%	238	70.2%	705	73.4%	236	74.4%	71	80.7%	307	75.8%	703	74.9%	309	72.4%	1012	74.1%
Entzug	491	79.1%	223	65.8%	714	74.4%	211	66.6%	66	75.0%	277	68.4%	702	74.8%	289	67.7%	991	72.6%
Selbsthilfegruppe	113	18.2%	64	18.9%	177	18.4%	45	14.2%	14	15.9%	59	14.6%	158	16.8%	78	18.3%	236	17.3%
andere	9	1.4%	8	2.4%	17	1.8%	8	2.5%	1	1.1%	9	2.2%	17	1.8%	9	2.1%	26	1.9%
Anzahl Antwortende	621		339		960		317		88		405		938		427		1365	
fehlende Angaben	10		5		15		8		3		11		18		8		26	

Bemerkung: Die Kategorien schliessen sich gegenseitig nicht aus (Mehrfachantworten möglich).

gefilterte Frage - Wenn Behandlungserfahrung(en): Typ der früheren Behandlung(en) (2020)

		HP Alkohol		HP Opioid		HP Kokain oder Derivate		HP andere Stimulanzien		HP Hypnotika/ Sedativa		HP Cannabis		HP andere Substanz		HP Glücks- und Geldspiel		HP anderes Verhalten	
GESAMT																			
\$neb060	heroingestützte Behandlung	8	0.9%	16	16.5%	15	6.7%	1	5.0%	1	3.2%	1	1.4%	1	5.9%	0	0.0%	0	0.0%
	Substitution: Methadon, Subutex, u.a.	67	7.9%	80	82.5%	72	32.1%	4	20.0%	8	25.8%	2	2.9%	6	35.3%	0	0.0%	1	2.2%
	weitere medikamentöse Behandlung	145	17.0%	19	19.6%	35	15.6%	2	10.0%	5	16.1%	2	2.9%	2	11.8%	0	0.0%	3	6.5%
	ambulante Beratung/Therapie	568	66.6%	55	56.7%	121	54.0%	11	55.0%	14	45.2%	45	64.3%	7	41.2%	1	25.0%	36	78.3%
	Betreuung in Tagesstruktur/Tagesklinik	170	19.9%	22	22.7%	45	20.1%	2	10.0%	10	32.3%	15	21.4%	4	23.5%	1	25.0%	9	19.6%
	stationäre Therapie	638	74.8%	77	79.4%	167	74.6%	13	65.0%	22	71.0%	54	77.1%	10	58.8%	3	75.0%	27	58.7%
	Entzug	674	79.0%	63	64.9%	151	67.4%	11	55.0%	25	80.6%	46	65.7%	11	64.7%	2	50.0%	7	15.2%
	Selbsthilfegruppe	151	17.7%	18	18.6%	48	21.4%	2	10.0%	2	6.5%	6	8.6%	5	29.4%	1	25.0%	3	6.5%
andere	17	2.0%	3	3.1%	3	1.3%	0	0.0%	0	0.0%	2	2.9%	0	0.0%	0	0.0%	1	2.2%	
Anzahl Antwortende		853		97		224		20		31		70		17		4		46	
fehlende Angaben		14		3		5		0		2		0		0		0		0	

Bemerkung: Die Kategorien schliessen sich gegenseitig nicht aus (Mehrfachantworten möglich).

gefilterte Frage - Wenn Behandlungserfahrung(en): Typ der früheren Behandlung(en) (2020)

		HP Alkohol		HP Opioid		HP Kokain oder Derivate		HP andere Stimulanzien		HP Hypnotika/ Sedativa		HP Cannabis		HP andere Substanz		HP Glücks- und Geldspiel		HP anderes Verhalten	
MÄNNER																			
\$neb060	heroingestützte Behandlung	8	1.4%	14	17.7%	12	7.2%	1	5.9%	1	4.8%	0	0.0%	1	7.1%	0	0.0%	0	0.0%
	Substitution: Methadon, Subutex, u.a.	53	9.2%	64	81.0%	46	27.5%	4	23.5%	7	33.3%	1	2.0%	5	35.7%	0	0.0%	0	0.0%
	weitere medikamentöse Behandlung	94	16.3%	15	19.0%	24	14.4%	2	11.8%	4	19.0%	2	3.9%	2	14.3%	0	0.0%	1	25.0%
	ambulante Beratung/Therapie	375	64.9%	41	51.9%	82	49.1%	9	52.9%	10	47.6%	31	60.8%	5	35.7%	1	25.0%	3	75.0%
	Betreuung in Tagesstruktur/Tagesklinik	104	18.0%	15	19.0%	31	18.6%	2	11.8%	7	33.3%	10	19.6%	3	21.4%	1	25.0%	1	25.0%
	stationäre Therapie	438	75.8%	61	77.2%	123	73.7%	11	64.7%	16	76.2%	40	78.4%	7	50.0%	3	75.0%	3	75.0%
	Entzug	469	81.1%	51	64.6%	111	66.5%	9	52.9%	16	76.2%	34	66.7%	8	57.1%	2	50.0%	1	25.0%
	Selbsthilfegruppe	94	16.3%	14	17.7%	35	21.0%	2	11.8%	2	9.5%	6	11.8%	4	28.6%	1	25.0%	0	0.0%
andere	10	1.7%	3	3.8%	2	1.2%	0	0.0%	0	0.0%	2	3.9%	0	0.0%	0	0.0%	0	0.0%	
Anzahl Antwortende	578		79		167		17		21		51		14		4		4		4
fehlende Angaben	9		3		3		0		2		0		0		0		0		0

Bemerkung: Die Kategorien schliessen sich gegenseitig nicht aus (Mehrfachantworten möglich).

gefilterte Frage - Wenn Behandlungserfahrung(en): Typ der früheren Behandlung(en) (2020)

		HP Alkohol		HP Opioid		HP Kokain oder Derivate		HP andere Stimulanzien		HP Hypnotika/ Sedativa		HP Cannabis		HP andere Substanz		HP Glücks- und Geldspiel		HP anderes Verhalten	
FRAUEN																			
\$neb060	heroingestützte Behandlung	0	0.0%	2	11.1%	3	5.3%	0	0.0%	0	0.0%	1	5.3%	0	0.0%	0	0.0%	0	0.0%
	Substitution: Methadon, Subutex, u.a.	14	5.1%	16	88.9%	26	45.6%	0	0.0%	1	10.0%	1	5.3%	1	33.3%	0	0.0%	1	2.4%
	weitere medikamentöse Behandlung	51	18.5%	4	22.2%	11	19.3%	0	0.0%	1	10.0%	0	0.0%	0	0.0%	0	0.0%	2	4.8%
	ambulante Beratung/Therapie	193	70.2%	14	77.8%	39	68.4%	2	66.7%	4	40.0%	14	73.7%	2	66.7%	0	0.0%	33	78.6%
	Betreuung in Tagesstruktur/Tagesklinik	66	24.0%	7	38.9%	14	24.6%	0	0.0%	3	30.0%	5	26.3%	1	33.3%	0	0.0%	8	19.0%
	stationäre Therapie	200	72.7%	16	88.9%	44	77.2%	2	66.7%	6	60.0%	14	73.7%	3	100.0%	0	0.0%	24	57.1%
	Entzug	205	74.5%	12	66.7%	40	70.2%	2	66.7%	9	90.0%	12	63.2%	3	100.0%	0	0.0%	6	14.3%
	Selbsthilfegruppe	57	20.7%	4	22.2%	13	22.8%	0	0.0%	0	0.0%	0	0.0%	1	33.3%	0	0.0%	3	7.1%
	andere	7	2.5%	0	0.0%	1	1.8%	0	0.0%	0	0.0%	0	0.0%	0	0.0%	0	0.0%	1	2.4%
	Anzahl Antwortende	275		18		57		3		10		19		3		0		42	
	fehlende Angaben	5		0		2		0		0		0		0		0		0	

Bemerkung: Die Kategorien schliessen sich gegenseitig nicht aus (Mehrfachantworten möglich).

2.3 Substitutionsbehandlung und heroingestützte Behandlung

War mindestens einmal in einer Substitutionsbehandlung (2020)

	act-info-Residalc						act-info-FOS						stationäre Suchtbehandlung						
	Männer		Frauen		Total		Männer		Frauen		Total		Männer		Frauen		Total		
qneb065	nein, nie	615	85.9%	384	89.1%	999	87.1%	244	66.7%	68	65.4%	312	66.4%	859	79.4%	452	84.5%	1311	81.1%
	ja	101	14.1%	47	10.9%	148	12.9%	122	33.3%	36	34.6%	158	33.6%	223	20.6%	83	15.5%	306	18.9%
	Total	716	100.0%	431	100.0%	1147	100.0%	366	100.0%	104	100.0%	470	100.0%	1082	100.0%	535	100.0%	1617	100.0%
fehlende Angaben		167		76		243		34		13		47		201		89		290	

War mindestens einmal in einer Substitutionsbehandlung (2020)

GESAMT		HP Alkohol		HP Opioid		HP Kokain oder Derivate		HP andere Stimulanzien		HP Hypnotika/Sedativa		HP Cannabis		HP andere Substanz		HP Glücks- und Geldspiel		HP anderes Verhalten	
		qneb065	nein, nie	877	90.3%	15	14.7%	156	63.2%	22	84.6%	23	67.6%	93	93.0%	18	72.0%	3	75.0%
	ja	94	9.7%	87	85.3%	91	36.8%	4	15.4%	11	32.4%	7	7.0%	7	28.0%	1	25.0%	3	2.9%
	Total	971	100.0%	102	100.0%	247	100.0%	26	100.0%	34	100.0%	100	100.0%	25	100.0%	4	100.0%	103	100.0%
fehlende Angaben		220		13		27		4		5		11		0		1		2	

War mindestens einmal in einer Substitutionsbehandlung (2020)

MÄNNER		HP Alkohol		HP Opioid		HP Kokain oder Derivate		HP andere Stimulanzien		HP Hypnotika/Sedativa		HP Cannabis		HP andere Substanz		HP Glücks- und Geldspiel		HP anderes Verhalten	
		qneb065	nein, nie	604	90.4%	10	12.2%	121	66.5%	17	81.0%	15	60.0%	68	94.4%	13	68.4%	3	75.0%
	ja	64	9.6%	72	87.8%	61	33.5%	4	19.0%	10	40.0%	4	5.6%	6	31.6%	1	25.0%	0	0.0%
	Total	668	100.0%	82	100.0%	182	100.0%	21	100.0%	25	100.0%	72	100.0%	19	100.0%	4	100.0%	5	100.0%
fehlende Angaben		143		11		21		4		3		10		0		1		1	

War mindestens einmal in einer Substitutionsbehandlung (2020)

		HP Alkohol		HP Opioid		HP Kokain oder Derivate		HP andere Stimulanzien		HP Hypnotika/Sedativa		HP Cannabis		HP andere Substanz		HP Glücks- und Geldspiel		HP anderes Verhalten	
FRAUEN																			
qneb065	nein, nie	273	90.1%	5	25.0%	35	53.8%	5	100.0%	8	88.9%	25	89.3%	5	83.3%	0	0.0%	95	96.9%
	ja	30	9.9%	15	75.0%	30	46.2%	0	0.0%	1	11.1%	3	10.7%	1	16.7%	0	0.0%	3	3.1%
	Total	303	100.0%	20	100.0%	65	100.0%	5	100.0%	9	100.0%	28	100.0%	6	100.0%	0	0.0%	98	100.0%
fehlende Angaben		74		2		6		0		2		1		0		0		1	

gefilterte Frage - Wenn ja, Alter (in Jahren) zu Beginn der ersten Substitutionsbehandlung (2020)

		qneb066						
		Mittelw.	STDABW	Perzentil 25	Median	Perzentil 75	N	fehlende Angaben
act-info-Residalc	Männer	27.73	8.13	22.00	26.00	31.50	88	0
	Frauen	28.05	8.74	20.00	26.50	36.00	40	0
	Total	27.83	8.29	21.00	26.00	32.00	128	0
act-info-FOS	Männer	25.83	8.07	20.00	24.00	30.00	87	0
	Frauen	25.37	6.46	22.00	24.50	28.00	30	0
	Total	25.71	7.66	21.00	24.00	29.00	117	0
stationäre Suchtbehandlung	Männer	26.78	8.13	21.00	25.00	30.00	175	0
	Frauen	26.90	7.90	21.00	25.00	31.00	70	0
	Total	26.82	8.05	21.00	25.00	30.00	245	0

gefilterte Frage - Wenn ja, Alter (in Jahren) zu Beginn der ersten Substitutionsbehandlung (2020)

GESAMT	qneb066						N	fehlende Angaben
	Mittelw.	STDABW	Perzentil 25	Median	Perzentil 75			
HP Alkohol	28.52	8.77	21.00	27.00	33.00	75	0	
HP Opioid	26.53	8.17	21.00	25.00	30.00	68	0	
HP Kokain oder Derivate	25.25	6.92	20.00	24.00	28.00	73	0	
HP andere Stimulanzien	26.00	3.46	24.00	27.00	28.00	4	0	
HP Hypnotika/Sedativa	26.00	6.82	21.00	25.00	30.00	9	0	
HP Cannabis	26.00	7.90	18.00	25.00	34.00	6	0	
HP andere Substanz	30.57	12.47	17.00	30.00	39.00	7	0	
HP Glücks- und Geldspiel	28.00	.	28.00	28.00	28.00	1	0	
HP anderes Verhalten	24.00	2.83	22.00	24.00	26.00	2	0	

gefilterte Frage - Wenn ja, Alter (in Jahren) zu Beginn der ersten Substitutionsbehandlung (2020)

MÄNNER	qneb066						N	fehlende Angaben
	Mittelw.	STDABW	Perzentil 25	Median	Perzentil 75			
HP Alkohol	27.54	8.59	21.00	26.00	32.00	48	0	
HP Opioid	26.95	8.60	21.00	25.00	30.00	55	0	
HP Kokain oder Derivate	25.27	7.15	20.00	23.00	27.00	49	0	
HP andere Stimulanzien	26.00	3.46	24.00	27.00	28.00	4	0	
HP Hypnotika/Sedativa	26.00	6.82	21.00	25.00	30.00	9	0	
HP Cannabis	26.67	8.08	18.00	28.00	34.00	3	0	
HP andere Substanz	33.17	11.41	28.00	32.00	39.00	6	0	
HP Glücks- und Geldspiel	28.00	.	28.00	28.00	28.00	1	0	
HP anderes Verhalten	0	0	

gefilterte Frage - Wenn ja, Alter (in Jahren) zu Beginn der ersten Substitutionsbehandlung (2020)

	qneb066						N	fehlende Angaben
	Mittelw.	STDABW	Perzentil 25	Median	Perzentil 75			
FRAUEN								
HP Alkohol	30.26	8.98	23.00	28.00	36.00	27	0	
HP Opioid	24.77	6.00	21.00	24.00	27.00	13	0	
HP Kokain oder Derivate	25.21	6.58	20.00	24.50	30.00	24	0	
HP andere Stimulanzien	0	0	
HP Hypnotika/Sedativa	0	0	
HP Cannabis	25.33	9.45	18.00	22.00	36.00	3	0	
HP andere Substanz	15.00	.	15.00	15.00	15.00	1	0	
HP Glücks- und Geldspiel	0	0	
HP anderes Verhalten	24.00	2.83	22.00	24.00	26.00	2	0	

3. Problemsubstanzen und suchtähnliche Verhaltensweisen

3.1 Hauptproblem: Prävalenzen Konsum- / Auftretenshäufigkeit, Alter des ersten Konsums/Auftretens, des regelmässigen Konsums/Verhaltens und des auffälligen Konsums/Verhaltens

act-info – stationärer Behandlungsbereich
 Hauptproblem der KlientInnen beim Eintritt (2020)

	act-info-Residalc						act-info-FOS						stationäre Suchtbehandlung					
	Männer		Frauen		Total		Männer		Frauen		Total		Männer		Frauen		Total	
qned010																		
Alkohol	704	79.7%	336	66.4%	1040	74.9%	107	27.5%	41	36.0%	148	29.4%	811	63.8%	377	60.8%	1188	62.8%
Heroin	24	2.7%	6	1.2%	30	2.2%	61	15.7%	8	7.0%	69	13.7%	85	6.7%	14	2.3%	99	5.2%
Methadon	1	0.1%	1	0.2%	2	0.1%	2	0.5%	0	0.0%	2	0.4%	3	0.2%	1	0.2%	4	0.2%
Buprenorphin	0	0.0%	0	0.0%	0	0.0%	0	0.0%	0	0.0%	0	0.0%	0	0.0%	0	0.0%	0	0.0%
Fentanyl	1	0.1%	0	0.0%	1	0.1%	0	0.0%	0	0.0%	0	0.0%	1	0.1%	0	0.0%	1	0.1%
andere Opioide	1	0.1%	5	1.0%	6	0.4%	3	0.8%	2	1.8%	5	1.0%	4	0.3%	7	1.1%	11	0.6%
Kokain-Pulver	65	7.4%	21	4.2%	86	6.2%	92	23.7%	30	26.3%	122	24.3%	157	12.3%	51	8.2%	208	11.0%
Crack-Kokain	13	1.5%	9	1.8%	22	1.6%	30	7.7%	8	7.0%	38	7.6%	43	3.4%	17	2.7%	60	3.2%
anderer Kokain-Typ	0	0.0%	2	0.4%	2	0.1%	3	0.8%	1	0.9%	4	0.8%	3	0.2%	3	0.5%	6	0.3%
Amphetamine	2	0.2%	2	0.4%	4	0.3%	3	0.8%	2	1.8%	5	1.0%	5	0.4%	4	0.6%	9	0.5%
Metamphetamine	7	0.8%	0	0.0%	7	0.5%	8	2.1%	1	0.9%	9	1.8%	15	1.2%	1	0.2%	16	0.8%
MDMA und verwandte Stoffe (Ecstasy)	1	0.1%	0	0.0%	1	0.1%	3	0.8%	0	0.0%	3	0.6%	4	0.3%	0	0.0%	4	0.2%
synthetische Cathinone	0	0.0%	0	0.0%	0	0.0%	0	0.0%	0	0.0%	0	0.0%	0	0.0%	0	0.0%	0	0.0%
andere Stimulanzien	0	0.0%	0	0.0%	0	0.0%	1	0.3%	0	0.0%	1	0.2%	1	0.1%	0	0.0%	1	0.1%
Barbiturate	1	0.1%	2	0.4%	3	0.2%	0	0.0%	0	0.0%	0	0.0%	1	0.1%	2	0.3%	3	0.2%
Benzodiazepine	14	1.6%	5	1.0%	19	1.4%	11	2.8%	2	1.8%	13	2.6%	25	2.0%	7	1.1%	32	1.7%
GHB/GBL	0	0.0%	0	0.0%	0	0.0%	1	0.3%	1	0.9%	2	0.4%	1	0.1%	1	0.2%	2	0.1%
andere Hypnotika/Sedativa	1	0.1%	1	0.2%	2	0.1%	0	0.0%	0	0.0%	0	0.0%	1	0.1%	1	0.2%	2	0.1%
LSD	0	0.0%	0	0.0%	0	0.0%	3	0.8%	0	0.0%	3	0.6%	3	0.2%	0	0.0%	3	0.2%
Ketamin	2	0.2%	0	0.0%	2	0.1%	1	0.3%	0	0.0%	1	0.2%	3	0.2%	0	0.0%	3	0.2%
andere Halluzinogene	0	0.0%	0	0.0%	0	0.0%	0	0.0%	0	0.0%	0	0.0%	0	0.0%	0	0.0%	0	0.0%
flüchtige Stoffe	0	0.0%	0	0.0%	0	0.0%	0	0.0%	0	0.0%	0	0.0%	0	0.0%	0	0.0%	0	0.0%
Cannabis	38	4.3%	15	3.0%	53	3.8%	44	11.3%	14	12.3%	58	11.5%	82	6.4%	29	4.7%	111	5.9%
Tabak	4	0.5%	3	0.6%	7	0.5%	8	2.1%	3	2.6%	11	2.2%	12	0.9%	6	1.0%	18	1.0%
andere Substanz	0	0.0%	0	0.0%	0	0.0%	1	0.3%	0	0.0%	1	0.2%	1	0.1%	0	0.0%	1	0.1%
Glücks- und Geldspiel	3	0.3%	0	0.0%	3	0.2%	2	0.5%	0	0.0%	2	0.4%	5	0.4%	0	0.0%	5	0.3%
Online-Aktivitäten/Internet	1	0.1%	0	0.0%	1	0.1%	4	1.0%	0	0.0%	4	0.8%	5	0.4%	0	0.0%	5	0.3%
Essstörungen	0	0.0%	98	19.4%	98	7.1%	0	0.0%	1	0.9%	1	0.2%	0	0.0%	99	16.0%	99	5.2%
anderes suchtähnliches Verhalten	0	0.0%	0	0.0%	0	0.0%	1	0.3%	0	0.0%	1	0.2%	1	0.1%	0	0.0%	1	0.1%
Total	883	100.0%	506	100.0%	1389	100.0%	389	100.0%	114	100.0%	503	100.0%	1272	100.0%	620	100.0%	1892	100.0%
fehlende Angaben	0		1		1		11		3		14		11		4		15	

 Bemerkung: Als Grundlage für die Bestimmung des Hauptproblems dient das Hauptanliegen des Klienten/der Klientin bzw. die vom Fachpersonal gestellte Hauptdiagnose.¹

Hauptproblem der KlientInnen beim Eintritt - 11 allgemeine Gruppen (2020)

	act-info-Residalc						act-info-FOS			stationäre Suchtbehandlung									
	Männer		Frauen		Total		Männer		Frauen	Total	Männer		Frauen		Total				
hptprob11																			
Alkohol	704	79.7%	336	66.4%	1040	74.9%	107	27.5%	41	36.0%	148	29.4%	811	63.8%	377	60.8%	1188	62.8%	
Opioid	27	3.1%	12	2.4%	39	2.8%	66	17.0%	10	8.8%	76	15.1%	93	7.3%	22	3.5%	115	6.1%	
Kokain oder Derivate	78	8.8%	32	6.3%	110	7.9%	125	32.1%	39	34.2%	164	32.6%	203	16.0%	71	11.5%	274	14.5%	
andere Stimulanzien	10	1.1%	2	0.4%	12	0.9%	15	3.9%	3	2.6%	18	3.6%	25	2.0%	5	0.8%	30	1.6%	
Hypnotika/Sedativa	16	1.8%	8	1.6%	24	1.7%	12	3.1%	3	2.6%	15	3.0%	28	2.2%	11	1.8%	39	2.1%	
Halluzinogene	2	0.2%	0	0.0%	2	0.1%	4	1.0%	0	0.0%	4	0.8%	6	0.5%	0	0.0%	6	0.3%	
flüchtige Stoffe	0	0.0%	0	0.0%	0	0.0%	0	0.0%	0	0.0%	0	0.0%	0	0.0%	0	0.0%	0	0.0%	
Cannabis	38	4.3%	15	3.0%	53	3.8%	44	11.3%	14	12.3%	58	11.5%	82	6.4%	29	4.7%	111	5.9%	
Tabak	4	0.5%	3	0.6%	7	0.5%	8	2.1%	3	2.6%	11	2.2%	12	0.9%	6	1.0%	18	1.0%	
andere Substanz	0	0.0%	0	0.0%	0	0.0%	1	0.3%	0	0.0%	1	0.2%	1	0.1%	0	0.0%	1	0.1%	
suchtähnliches Verhalten	4	0.5%	98	19.4%	102	7.3%	7	1.8%	1	0.9%	8	1.6%	11	0.9%	99	16.0%	110	5.8%	
Total	883	100.0%	506	100.0%	1389	100.0%	389	100.0%	114	100.0%	503	100.0%	1272	100.0%	620	100.0%	1892	100.0%	
fehlende Angaben	0		1		1		11		3		14		11		4		15		

Bemerkung: Als Grundlage für die Bestimmung des Hauptproblems dient das Hauptanliegen des Klienten/der Klientin bzw. die vom Fachpersonal gestellte Hauptdiagnose.'

Hauptproblem der KlientInnen beim Eintritt - 5 zusammengefasste Gruppen (2020)

	act-info-Residalc						act-info-FOS			stationäre Suchtbehandlung									
	Männer		Frauen		Total		Männer		Frauen	Total	Männer		Frauen		Total				
qhaupt																			
Alkohol	704	79.7%	336	66.4%	1040	74.9%	107	27.5%	41	36.0%	148	29.4%	811	63.8%	377	60.8%	1188	62.8%	
illegale Droge	155	17.6%	61	12.1%	216	15.6%	254	65.3%	66	57.9%	320	63.6%	409	32.2%	127	20.5%	536	28.3%	
Hypnotika/Sedativa	16	1.8%	8	1.6%	24	1.7%	12	3.1%	3	2.6%	15	3.0%	28	2.2%	11	1.8%	39	2.1%	
andere Substanz	4	0.5%	3	0.6%	7	0.5%	9	2.3%	3	2.6%	12	2.4%	13	1.0%	6	1.0%	19	1.0%	
suchtähnliches Verhalten	4	0.5%	98	19.4%	102	7.3%	7	1.8%	1	0.9%	8	1.6%	11	0.9%	99	16.0%	110	5.8%	
Total	883	100.0%	506	100.0%	1389	100.0%	389	100.0%	114	100.0%	503	100.0%	1272	100.0%	620	100.0%	1892	100.0%	
fehlende Angaben	0		1		1		11		3		14		11		4		15		

Bemerkung: Als Grundlage für die Bestimmung des Hauptproblems dient das Hauptanliegen des Klienten/der Klientin bzw. die vom Fachpersonal gestellte Hauptdiagnose.'

3.1.1 Hauptproblem 'Alkohol'

Konsumhäufigkeit der Hauptproblemsubstanz 'Alkohol' in den 30T/6M vor Eintritt (2020)

HAUPTPROBLEM=ALKOHOL		act-info-Residalc						act-info-FOS						stationäre Suchtbehandlung					
		Männer		Frauen		Total		Männer		Frauen		Total		Männer		Frauen		Total	
qned073a	täglich	372	67.8%	152	58.5%	524	64.8%	46	49.5%	15	46.9%	61	48.8%	418	65.1%	167	57.2%	585	62.6%
	4-6 Tage pro Woche	47	8.6%	25	9.6%	72	8.9%	10	10.8%	3	9.4%	13	10.4%	57	8.9%	28	9.6%	85	9.1%
	2-3 Tage pro Woche	52	9.5%	28	10.8%	80	9.9%	7	7.5%	3	9.4%	10	8.0%	59	9.2%	31	10.6%	90	9.6%
	1 Tag pro Woche oder weniger	31	5.6%	26	10.0%	57	7.0%	12	12.9%	2	6.3%	14	11.2%	43	6.7%	28	9.6%	71	7.6%
	kein Konsum/Gebrauch	47	8.6%	29	11.2%	76	9.4%	18	19.4%	9	28.1%	27	21.6%	65	10.1%	38	13.0%	103	11.0%
	Total	549	100.0%	260	100.0%	809	100.0%	93	100.0%	32	100.0%	125	100.0%	642	100.0%	292	100.0%	934	100.0%
	fehlende Angaben	155		76		231		14		9		23		169		85		254	
qned025	täglich	378	70.3%	147	57.4%	525	66.1%	39	48.1%	18	64.3%	57	52.3%	417	67.4%	165	58.1%	582	64.5%
	4-6 Tage pro Woche	61	11.3%	38	14.8%	99	12.5%	13	16.0%	3	10.7%	16	14.7%	74	12.0%	41	14.4%	115	12.7%
	2-3 Tage pro Woche	56	10.4%	39	15.2%	95	12.0%	7	8.6%	2	7.1%	9	8.3%	63	10.2%	41	14.4%	104	11.5%
	1 Tag pro Woche oder weniger	35	6.5%	24	9.4%	59	7.4%	13	16.0%	3	10.7%	16	14.7%	48	7.8%	27	9.5%	75	8.3%
	kein Konsum/Gebrauch	8	1.5%	8	3.1%	16	2.0%	9	11.1%	2	7.1%	11	10.1%	17	2.7%	10	3.5%	27	3.0%
	Total	538	100.0%	256	100.0%	794	100.0%	81	100.0%	28	100.0%	109	100.0%	619	100.0%	284	100.0%	903	100.0%
	fehlende Angaben	166		80		246		26		13		39		192		93		285	

Alter beim ersten Konsum der Hauptproblemsubstanz 'Alkohol' (2020)

		qmed040						
		Mittelw.	STDABW	Perzentil 25	Median	Perzentil 75	N	fehlende Angaben
HAUPTPROBLEM=ALKOHOL								
act-info-Residalc	Männer	15.26	4.05	14.00	15.00	16.00	534	170
	Frauen	17.00	6.31	14.00	16.00	18.00	247	89
	Total	15.81	4.94	14.00	15.00	17.00	781	259
act-info-FOS	Männer	15.19	4.70	13.00	15.00	16.00	85	22
	Frauen	15.27	5.77	13.00	15.00	16.00	33	8
	Total	15.21	4.99	13.00	15.00	16.00	118	30
stationäre Suchtbehandlung	Männer	15.25	4.14	14.00	15.00	16.00	619	192
	Frauen	16.79	6.27	14.00	16.00	18.00	280	97
	Total	15.73	4.95	14.00	15.00	17.00	899	289

Alter beim Beginn des regelmässigen Konsums der Hauptproblemsubstanz 'Alkohol' (2020)

		qmed050						
		Mittelw.	STDABW	Perzentil 25	Median	Perzentil 75	N	fehlende Angaben
HAUPTPROBLEM=ALKOHOL								
act-info-Residalc	Männer	24.08	10.25	17.00	20.00	29.00	523	181
	Frauen	27.71	12.37	18.00	25.00	36.00	245	91
	Total	25.24	11.09	17.00	21.00	30.00	768	272
act-info-FOS	Männer	21.88	9.46	16.00	18.00	25.00	73	34
	Frauen	25.00	8.79	18.00	22.50	32.50	28	13
	Total	22.74	9.34	16.00	19.00	28.00	101	47
stationäre Suchtbehandlung	Männer	23.81	10.17	16.00	20.00	28.50	596	215
	Frauen	27.43	12.07	18.00	25.00	35.00	273	104
	Total	24.95	10.93	17.00	21.00	30.00	869	319

Alter beim Beginn des auffälligen Konsums der Hauptproblemsubstanz 'Alkohol' (2020)

		qmed060						fehlende Angaben
		Mittelw.	STDABW	Perzentil 25	Median	Perzentil 75	N	
HAUPTPROBLEM=ALKOHOL								
act-info-Residalc	Männer	33.84	11.84	25.00	32.00	42.00	527	177
	Frauen	35.90	12.58	25.00	35.00	46.00	251	85
	Total	34.51	12.12	25.00	33.00	43.00	778	262
act-info-FOS	Männer	25.80	10.04	18.00	22.00	31.00	69	38
	Frauen	29.33	9.11	23.00	30.00	36.00	30	11
	Total	26.87	9.86	19.00	24.00	33.00	99	49
stationäre Suchtbehandlung	Männer	32.91	11.92	23.00	30.00	41.00	596	215
	Frauen	35.20	12.41	25.00	34.00	44.00	281	96
	Total	33.65	12.12	24.00	32.00	42.00	877	311

3.1.2 Hauptproblem 'Opioid'

Konsumhäufigkeit der Hauptproblemsubstanz 'Opioid' in den 30T/6M vor Eintritt (2020)

		act-info-Residalc						act-info-FOS						stationäre Suchtbehandlung					
		Männer		Frauen		Total		Männer		Frauen		Total		Männer		Frauen		Total	
qned073babe	täglich	10	62.5%	4	50.0%	14	58.3%	14	25.9%	2	28.6%	16	26.2%	24	34.3%	6	40.0%	30	35.3%
	4-6 Tage pro Woche	0	0.0%	0	0.0%	0	0.0%	4	7.4%	0	0.0%	4	6.6%	4	5.7%	0	0.0%	4	4.7%
	2-3 Tage pro Woche	2	12.5%	1	12.5%	3	12.5%	3	5.6%	1	14.3%	4	6.6%	5	7.1%	2	13.3%	7	8.2%
	1 Tag pro Woche oder weniger	2	12.5%	1	12.5%	3	12.5%	11	20.4%	0	0.0%	11	18.0%	13	18.6%	1	6.7%	14	16.5%
	kein Konsum/Gebrauch	2	12.5%	2	25.0%	4	16.7%	22	40.7%	4	57.1%	26	42.6%	24	34.3%	6	40.0%	30	35.3%
	Total	16	100.0%	8	100.0%	24	100.0%	54	100.0%	7	100.0%	61	100.0%	70	100.0%	15	100.0%	85	100.0%
fehlende Angaben		11		4		15		12		3		15		23		7		30	
qned025	täglich	14	73.7%	7	63.6%	21	70.0%	16	35.6%	3	42.9%	19	36.5%	30	46.9%	10	55.6%	40	48.8%
	4-6 Tage pro Woche	1	5.3%	2	18.2%	3	10.0%	5	11.1%	0	0.0%	5	9.6%	6	9.4%	2	11.1%	8	9.8%
	2-3 Tage pro Woche	1	5.3%	1	9.1%	2	6.7%	4	8.9%	2	28.6%	6	11.5%	5	7.8%	3	16.7%	8	9.8%
	1 Tag pro Woche oder weniger	3	15.8%	1	9.1%	4	13.3%	10	22.2%	1	14.3%	11	21.2%	13	20.3%	2	11.1%	15	18.3%
	kein Konsum/Gebrauch	0	0.0%	0	0.0%	0	0.0%	10	22.2%	1	14.3%	11	21.2%	10	15.6%	1	5.6%	11	13.4%
	Total	19	100.0%	11	100.0%	30	100.0%	45	100.0%	7	100.0%	52	100.0%	64	100.0%	18	100.0%	82	100.0%
fehlende Angaben		8		1		9		21		3		24		29		4		33	

act-info – stationärer Behandlungsbereich

Alter beim ersten Konsum der Hauptproblemsubstanz 'Opioid' (2020)

HAUPTPROBLEM=OPIOID		qmed040						
		Mittelw.	STDABW	Perzentil 25	Median	Perzentil 75	N	fehlende Angaben
act-info-Residalc	Männer	22.47	9.39	18.00	21.00	24.00	19	8
	Frauen	25.30	9.10	17.00	25.50	35.00	10	2
	Total	23.45	9.23	17.00	21.00	27.00	29	10
act-info-FOS	Männer	20.72	6.02	16.00	19.00	23.00	53	13
	Frauen	20.67	5.00	18.00	20.00	22.00	9	1
	Total	20.71	5.85	17.00	19.00	23.00	62	14
stationäre Suchtbehandlung	Männer	21.18	7.04	17.00	19.00	23.00	72	21
	Frauen	23.11	7.63	17.00	21.00	29.00	19	3
	Total	21.58	7.16	17.00	19.00	25.00	91	24

Alter beim Beginn des regelmässigen Konsums der Hauptproblemsubstanz 'Opioid' (2020)

HAUPTPROBLEM=OPIOID		qmed050						
		Mittelw.	STDABW	Perzentil 25	Median	Perzentil 75	N	fehlende Angaben
act-info-Residalc	Männer	23.44	11.14	18.00	21.00	27.00	18	9
	Frauen	28.90	13.71	17.00	26.50	36.00	10	2
	Total	25.39	12.16	17.50	22.00	31.00	28	11
act-info-FOS	Männer	23.08	7.09	18.00	21.50	26.00	48	18
	Frauen	19.71	3.90	17.00	18.00	25.00	7	3
	Total	22.65	6.84	18.00	21.00	25.00	55	21
stationäre Suchtbehandlung	Männer	23.18	8.30	18.00	21.00	27.00	66	27
	Frauen	25.12	11.54	17.00	20.00	27.00	17	5
	Total	23.58	9.01	18.00	21.00	27.00	83	32

Alter beim Beginn des auffälligen Konsums der Hauptproblemsubstanz 'Opioid' (2020)

		qmed060						N	fehlende Angaben
		Mittelw.	STDABW	Perzentil 25	Median	Perzentil 75			
HAUPTPROBLEM=OPIOID									
act-info-Residalc	Männer	24.70	10.09	19.50	23.00	28.50	20	7	
	Frauen	30.09	13.77	17.00	27.00	36.00	11	1	
	Total	26.61	11.60	19.00	24.00	30.00	31	8	
act-info-FOS	Männer	23.73	6.75	19.00	22.00	27.00	44	22	
	Frauen	20.29	3.30	18.00	18.00	25.00	7	3	
	Total	23.25	6.48	18.00	22.00	27.00	51	25	
stationäre Suchtbehandlung	Männer	24.03	7.88	19.00	22.50	28.00	64	29	
	Frauen	26.28	11.82	18.00	22.50	30.00	18	4	
	Total	24.52	8.86	19.00	22.50	28.00	82	33	

3.1.3 Hauptproblem 'Kokain und Derivate'

Konsumhäufigkeit der Hauptproblemsubstanz 'Kokain und Derivate' in den 30T/6M vor Eintritt (2020)

HAUPTPROBLEM=KOKAIN ODER DERIVATE	act-info-Residalc			act-info-FOS			stationäre Suchtbehandlung												
	Männer	Frauen	Total	Männer	Frauen	Total	Männer	Frauen	Total										
qned073cacc																			
täglich	24	42.1%	9	40.9%	33	41.8%	39	35.8%	13	37.1%	52	36.1%	63	38.0%	22	38.6%	85	38.1%	
4-6 Tage pro Woche	4	7.0%	6	27.3%	10	12.7%	15	13.8%	1	2.9%	16	11.1%	19	11.4%	7	12.3%	26	11.7%	
2-3 Tage pro Woche	9	15.8%	2	9.1%	11	13.9%	16	14.7%	2	5.7%	18	12.5%	25	15.1%	4	7.0%	29	13.0%	
1 Tag pro Woche oder weniger	12	21.1%	4	18.2%	16	20.3%	15	13.8%	7	20.0%	22	15.3%	27	16.3%	11	19.3%	38	17.0%	
kein Konsum/Gebrauch	8	14.0%	1	4.5%	9	11.4%	24	22.0%	12	34.3%	36	25.0%	32	19.3%	13	22.8%	45	20.2%	
Total	57	100.0%	22	100.0%	79	100.0%	109	100.0%	35	100.0%	144	100.0%	166	100.0%	57	100.0%	223	100.0%	
fehlende Angaben	21		10		31		16		4		20		37		14		51		
qned025																			
täglich	24	38.1%	8	27.6%	32	34.8%	36	35.0%	12	35.3%	48	35.0%	60	36.1%	20	31.7%	80	34.9%	
4-6 Tage pro Woche	9	14.3%	9	31.0%	18	19.6%	20	19.4%	5	14.7%	25	18.2%	29	17.5%	14	22.2%	43	18.8%	
2-3 Tage pro Woche	17	27.0%	8	27.6%	25	27.2%	21	20.4%	5	14.7%	26	19.0%	38	22.9%	13	20.6%	51	22.3%	
1 Tag pro Woche oder weniger	13	20.6%	2	6.9%	15	16.3%	12	11.7%	9	26.5%	21	15.3%	25	15.1%	11	17.5%	36	15.7%	
kein Konsum/Gebrauch	0	0.0%	2	6.9%	2	2.2%	14	13.6%	3	8.8%	17	12.4%	14	8.4%	5	7.9%	19	8.3%	
Total	63	100.0%	29	100.0%	92	100.0%	103	100.0%	34	100.0%	137	100.0%	166	100.0%	63	100.0%	229	100.0%	
fehlende Angaben	15		3		18		22		5		27		37		8		45		

Alter beim ersten Konsum der Hauptproblemsubstanz 'Kokain und Derivate' (2020)

		qmed040						fehlende Angaben
		Mittelw.	STDABW	Perzentil 25	Median	Perzentil 75	N	
HAUPTPROBLEM=KOKAIN ODER DERIVATE								
act-info-Residalc	Männer	21.26	6.41	17.00	20.00	22.00	62	16
	Frauen	21.11	7.70	16.00	17.00	26.00	27	5
	Total	21.21	6.78	17.00	19.00	22.00	89	21
act-info-FOS	Männer	20.73	6.63	17.00	19.00	21.00	106	19
	Frauen	21.06	5.85	17.00	20.00	24.50	36	3
	Total	20.81	6.42	17.00	19.00	23.00	142	22
stationäre Suchtbehandlung	Männer	20.92	6.54	17.00	19.00	22.00	168	35
	Frauen	21.08	6.64	17.00	19.00	25.00	63	8
	Total	20.97	6.55	17.00	19.00	23.00	231	43

Alter beim Beginn des regelmässigen Konsums der Hauptproblemsubstanz 'Kokain und Derivate' (2020)

		qmed050						fehlende Angaben
		Mittelw.	STDABW	Perzentil 25	Median	Perzentil 75	N	
HAUPTPROBLEM=KOKAIN ODER DERIVATE								
act-info-Residalc	Männer	25.78	8.09	20.00	23.00	29.50	60	18
	Frauen	24.54	7.94	18.00	22.50	30.00	26	6
	Total	25.41	8.02	20.00	23.00	30.00	86	24
act-info-FOS	Männer	23.39	7.56	18.00	21.00	26.00	99	26
	Frauen	24.84	6.80	19.00	25.00	28.00	37	2
	Total	23.79	7.36	18.00	21.50	27.00	136	28
stationäre Suchtbehandlung	Männer	24.30	7.83	19.00	22.00	28.00	159	44
	Frauen	24.71	7.23	18.00	25.00	30.00	63	8
	Total	24.41	7.65	19.00	22.00	28.00	222	52

Alter beim Beginn des auffälligen Konsums der Hauptproblemsubstanz 'Kokain und Derivate' (2020)

		qmed060						
		Mittelw.	STDABW	Perzentil 25	Median	Perzentil 75	N	fehlende Angaben
HAUPTPROBLEM=KOKAIN ODER DERIVATE								
act-info-Residalc	Männer	26.34	8.60	21.00	24.00	30.00	59	19
	Frauen	26.96	9.17	19.50	25.50	30.00	28	4
	Total	26.54	8.74	21.00	24.00	30.00	87	23
act-info-FOS	Männer	25.14	8.43	19.00	23.00	29.00	97	28
	Frauen	26.81	8.41	20.00	26.00	32.00	37	2
	Total	25.60	8.43	19.00	23.50	29.00	134	30
stationäre Suchtbehandlung	Männer	25.60	8.49	20.00	23.00	29.00	156	47
	Frauen	26.88	8.68	20.00	26.00	30.00	65	6
	Total	25.97	8.54	20.00	24.00	30.00	221	53

3.1.4 Hauptproblem 'andere Stimulanzen'

Konsumhäufigkeit der Hauptproblemsubstanz 'andere Stimulanzen' in den 30T/6M vor Eintritt (2020)

HAUPTPROBLEM=ANDERE STIMULANZIEN		act-info-Residalc			act-info-FOS			stationäre Suchtbehandlung											
		Männer	Frauen	Total	Männer	Frauen	Total	Männer	Frauen	Total									
qned073dade	täglich	5	62.5%	0	0.0%	5	50.0%	5	45.5%	1	33.3%	6	42.9%	10	52.6%	1	20.0%	11	45.8%
	4-6 Tage pro Woche	0	0.0%	1	50.0%	1	10.0%	1	9.1%	0	0.0%	1	7.1%	1	5.3%	1	20.0%	2	8.3%
	2-3 Tage pro Woche	0	0.0%	0	0.0%	0	0.0%	3	27.3%	0	0.0%	3	21.4%	3	15.8%	0	0.0%	3	12.5%
	1 Tag pro Woche oder weniger	2	25.0%	0	0.0%	2	20.0%	2	18.2%	0	0.0%	2	14.3%	4	21.1%	0	0.0%	4	16.7%
	kein Konsum/Gebrauch	1	12.5%	1	50.0%	2	20.0%	0	0.0%	2	66.7%	2	14.3%	1	5.3%	3	60.0%	4	16.7%
	Total	8	100.0%	2	100.0%	10	100.0%	11	100.0%	3	100.0%	14	100.0%	19	100.0%	5	100.0%	24	100.0%
fehlende Angaben		2		0		2		4		0		4		6		0		6	
qned025	täglich	6	60.0%	1	50.0%	7	58.3%	4	40.0%	0	0.0%	4	30.8%	10	50.0%	1	20.0%	11	44.0%
	4-6 Tage pro Woche	0	0.0%	1	50.0%	1	8.3%	2	20.0%	1	33.3%	3	23.1%	2	10.0%	2	40.0%	4	16.0%
	2-3 Tage pro Woche	1	10.0%	0	0.0%	1	8.3%	3	30.0%	0	0.0%	3	23.1%	4	20.0%	0	0.0%	4	16.0%
	1 Tag pro Woche oder weniger	2	20.0%	0	0.0%	2	16.7%	1	10.0%	1	33.3%	2	15.4%	3	15.0%	1	20.0%	4	16.0%
	kein Konsum/Gebrauch	1	10.0%	0	0.0%	1	8.3%	0	0.0%	1	33.3%	1	7.7%	1	5.0%	1	20.0%	2	8.0%
	Total	10	100.0%	2	100.0%	12	100.0%	10	100.0%	3	100.0%	13	100.0%	20	100.0%	5	100.0%	25	100.0%
fehlende Angaben		0		0		0		5		0		5		5		0		5	

Alter beim ersten Konsum der Hauptproblemsubstanz 'andere Stimulanzen' (2020)

		qmed040						fehlende Angaben
		Mittelw.	STDABW	Perzentil 25	Median	Perzentil 75	N	
HAUPTPROBLEM=ANDERE STIMULANZIEN								
act-info-Residalc	Männer	21.22	5.54	17.00	21.00	25.00	9	1
	Frauen	19.50	6.36	15.00	19.50	24.00	2	0
	Total	20.91	5.39	16.00	21.00	25.00	11	1
act-info-FOS	Männer	23.25	6.96	17.00	23.50	30.00	12	3
	Frauen	21.67	2.89	20.00	20.00	25.00	3	0
	Total	22.93	6.30	17.00	23.00	30.00	15	3
stationäre Suchtbehandlung	Männer	22.38	6.32	17.00	21.00	30.00	21	4
	Frauen	20.80	3.96	20.00	20.00	24.00	5	0
	Total	22.08	5.91	17.00	21.00	27.00	26	4

Alter beim Beginn des regelmässigen Konsums der Hauptproblemsubstanz 'andere Stimulanzen' (2020)

		qmed050						fehlende Angaben
		Mittelw.	STDABW	Perzentil 25	Median	Perzentil 75	N	
HAUPTPROBLEM=ANDERE STIMULANZIEN								
act-info-Residalc	Männer	24.00	7.28	19.00	23.00	27.00	9	1
	Frauen	32.00	4.24	29.00	32.00	35.00	2	0
	Total	25.45	7.39	19.00	24.00	29.00	11	1
act-info-FOS	Männer	24.91	7.42	17.00	29.00	31.00	11	4
	Frauen	25.67	7.37	20.00	23.00	34.00	3	0
	Total	25.07	7.13	17.00	27.00	31.00	14	4
stationäre Suchtbehandlung	Männer	24.50	7.18	17.00	24.50	30.00	20	5
	Frauen	28.20	6.61	23.00	29.00	34.00	5	0
	Total	25.24	7.10	19.00	25.00	30.00	25	5

Alter beim Beginn des auffälligen Konsums der Hauptproblemsubstanz 'andere Stimulanzen' (2020)

		qmed060						fehlende Angaben
		Mittelw.	STDABW	Perzentil 25	Median	Perzentil 75	N	
HAUPTPROBLEM=ANDERE STIMULANZIEN								
act-info-Residalc	Männer	26.10	8.44	22.00	25.50	28.00	10	0
	Frauen	33.00	2.83	31.00	33.00	35.00	2	0
	Total	27.25	8.14	22.50	27.00	31.00	12	0
act-info-FOS	Männer	28.00	8.72	17.00	30.00	35.00	11	4
	Frauen	29.00	6.08	25.00	26.00	36.00	3	0
	Total	28.21	8.02	25.00	29.50	35.00	14	4
stationäre Suchtbehandlung	Männer	27.10	8.43	22.00	27.00	32.00	21	4
	Frauen	30.60	5.03	26.00	31.00	35.00	5	0
	Total	27.77	7.93	23.00	27.50	35.00	26	4

3.1.5 Hauptproblem 'Hypnotika/Sedativa'

Konsumhäufigkeit der Hauptproblemsubstanz 'Hypnotika/Sedativa' in den 30T/6M vor Eintritt (2020)

HAUPTPROBLEM=HYPNOTIKA/SEDATIVA	act-info-Residalc						act-info-FOS						stationäre Suchtbehandlung						
	Männer		Frauen		Total		Männer		Frauen		Total		Männer		Frauen		Total		
qned073eaed	täglich	11	84.6%	2	40.0%	13	72.2%	3	25.0%	0	0.0%	3	21.4%	14	56.0%	2	28.6%	16	50.0%
	4-6 Tage pro Woche	0	0.0%	1	20.0%	1	5.6%	1	8.3%	0	0.0%	1	7.1%	1	4.0%	1	14.3%	2	6.3%
	2-3 Tage pro Woche	1	7.7%	1	20.0%	2	11.1%	1	8.3%	1	50.0%	2	14.3%	2	8.0%	2	28.6%	4	12.5%
	1 Tag pro Woche oder weniger	0	0.0%	1	20.0%	1	5.6%	2	16.7%	1	50.0%	3	21.4%	2	8.0%	2	28.6%	4	12.5%
	kein Konsum/Gebrauch	1	7.7%	0	0.0%	1	5.6%	5	41.7%	0	0.0%	5	35.7%	6	24.0%	0	0.0%	6	18.8%
	Total	13	100.0%	5	100.0%	18	100.0%	12	100.0%	2	100.0%	14	100.0%	25	100.0%	7	100.0%	32	100.0%
fehlende Angaben	3		3		6		0		1		1		3		4		7		
qned025	täglich	8	66.7%	3	50.0%	11	61.1%	7	63.6%	1	50.0%	8	61.5%	15	65.2%	4	50.0%	19	61.3%
	4-6 Tage pro Woche	2	16.7%	1	16.7%	3	16.7%	1	9.1%	0	0.0%	1	7.7%	3	13.0%	1	12.5%	4	12.9%
	2-3 Tage pro Woche	2	16.7%	2	33.3%	4	22.2%	1	9.1%	1	50.0%	2	15.4%	3	13.0%	3	37.5%	6	19.4%
	1 Tag pro Woche oder weniger	0	0.0%	0	0.0%	0	0.0%	1	9.1%	0	0.0%	1	7.7%	1	4.3%	0	0.0%	1	3.2%
	kein Konsum/Gebrauch	0	0.0%	0	0.0%	0	0.0%	1	9.1%	0	0.0%	1	7.7%	1	4.3%	0	0.0%	1	3.2%
	Total	12	100.0%	6	100.0%	18	100.0%	11	100.0%	2	100.0%	13	100.0%	23	100.0%	8	100.0%	31	100.0%
fehlende Angaben	4		2		6		1		1		2		5		3		8		

Alter beim ersten Konsum der Hauptproblemsubstanz 'Hypnotika/Sedativa' (2020)

		qmed040						N	fehlende Angaben
		Mittelw.	STDABW	Perzentil 25	Median	Perzentil 75			
HAUPTPROBLEM=HYPNOTIKA/SEDATIVA									
act-info-Residalc	Männer	25.60	10.01	17.00	24.00	35.00	10	6	
	Frauen	27.67	9.46	19.00	26.50	37.00	6	2	
	Total	26.38	9.54	17.50	24.00	36.00	16	8	
act-info-FOS	Männer	18.09	4.93	15.00	17.00	23.00	11	1	
	Frauen	22.00	11.31	14.00	22.00	30.00	2	1	
	Total	18.69	5.75	15.00	17.00	23.00	13	2	
stationäre Suchtbehandlung	Männer	21.67	8.49	16.00	18.00	26.00	21	7	
	Frauen	26.25	9.44	18.50	25.50	34.50	8	3	
	Total	22.93	8.84	16.00	19.00	29.00	29	10	

Alter beim Beginn des regelmässigen Konsums der Hauptproblemsubstanz 'Hypnotika/Sedativa' (2020)

		qmed050						N	fehlende Angaben
		Mittelw.	STDABW	Perzentil 25	Median	Perzentil 75			
HAUPTPROBLEM=HYPNOTIKA/SEDATIVA									
act-info-Residalc	Männer	28.40	10.17	18.00	27.00	35.00	10	6	
	Frauen	34.33	11.52	23.00	37.00	40.00	6	2	
	Total	30.63	10.73	21.00	29.50	39.50	16	8	
act-info-FOS	Männer	21.82	6.38	17.00	20.00	28.00	11	1	
	Frauen	22.50	12.02	14.00	22.50	31.00	2	1	
	Total	21.92	6.79	17.00	20.00	28.00	13	2	
stationäre Suchtbehandlung	Männer	24.95	8.85	18.00	21.00	30.00	21	7	
	Frauen	31.38	12.06	21.00	33.00	39.50	8	3	
	Total	26.72	10.04	18.00	23.00	33.00	29	10	

Alter beim Beginn des auffälligen Konsums der Hauptproblemsubstanz 'Hypnotika/Sedativa' (2020)

		qmed060						fehlende Angaben
		Mittelw.	STDABW	Perzentil 25	Median	Perzentil 75	N	
HAUPTPROBLEM=HYPNOTIKA/SEDATIVA								
act-info-Residalc	Männer	30.18	9.36	23.00	29.00	37.00	11	5
	Frauen	38.57	14.41	23.00	39.00	52.00	7	1
	Total	33.44	11.94	23.00	31.00	40.00	18	6
act-info-FOS	Männer	22.73	6.37	17.00	21.00	28.00	11	1
	Frauen	23.00	12.73	14.00	23.00	32.00	2	1
	Total	22.77	6.88	17.00	21.00	28.00	13	2
stationäre Suchtbehandlung	Männer	26.45	8.69	20.00	25.00	32.00	22	6
	Frauen	35.11	14.94	23.00	35.00	41.00	9	2
	Total	28.97	11.33	20.00	28.00	35.00	31	8

3.1.6 Hauptproblem 'Halluzinogene'

Konsumhäufigkeit der Hauptproblemsubstanz 'Halluzinogen' in den 30T/6M vor Eintritt (2020)

HAUPTPROBLEM=HALLUZINOGENE	act-info-Residalc						act-info-FOS						stationäre Suchtbehandlung					
	Männer		Frauen		Total		Männer		Frauen		Total		Männer		Frauen		Total	
qned073fafc																		
täglich	0	0.0%	0	0.0%	0	0.0%	0	0.0%	0	0.0%	0	0.0%	0	0.0%	0	0.0%	0	0.0%
4-6 Tage pro Woche	2	100.0%	0	0.0%	2	100.0%	0	0.0%	0	0.0%	0	0.0%	2	33.3%	0	0.0%	2	33.3%
2-3 Tage pro Woche	0	0.0%	0	0.0%	0	0.0%	1	25.0%	0	0.0%	1	25.0%	1	16.7%	0	0.0%	1	16.7%
1 Tag pro Woche oder weniger	0	0.0%	0	0.0%	0	0.0%	2	50.0%	0	0.0%	2	50.0%	2	33.3%	0	0.0%	2	33.3%
kein Konsum/Gebrauch	0	0.0%	0	0.0%	0	0.0%	1	25.0%	0	0.0%	1	25.0%	1	16.7%	0	0.0%	1	16.7%
Total	2	100.0%	0	0.0%	2	100.0%	4	100.0%	0	0.0%	4	100.0%	6	100.0%	0	0.0%	6	100.0%
fehlende Angaben	0		0		0		0		0		0		0		0		0	
qned025																		
täglich	1	50.0%	0	0.0%	1	50.0%	0	0.0%	0	0.0%	0	0.0%	1	20.0%	0	0.0%	1	20.0%
4-6 Tage pro Woche	1	50.0%	0	0.0%	1	50.0%	0	0.0%	0	0.0%	0	0.0%	1	20.0%	0	0.0%	1	20.0%
2-3 Tage pro Woche	0	0.0%	0	0.0%	0	0.0%	1	33.3%	0	0.0%	1	33.3%	1	20.0%	0	0.0%	1	20.0%
1 Tag pro Woche oder weniger	0	0.0%	0	0.0%	0	0.0%	1	33.3%	0	0.0%	1	33.3%	1	20.0%	0	0.0%	1	20.0%
kein Konsum/Gebrauch	0	0.0%	0	0.0%	0	0.0%	1	33.3%	0	0.0%	1	33.3%	1	20.0%	0	0.0%	1	20.0%
Total	2	100.0%	0	0.0%	2	100.0%	3	100.0%	0	0.0%	3	100.0%	5	100.0%	0	0.0%	5	100.0%
fehlende Angaben	0		0		0		1		0		1		1		0		1	

Alter beim ersten Konsum der Hauptproblemsubstanz 'Halluzinogen' (2020)

		qmed040						fehlende Angaben
		Mittelw.	STDABW	Perzentil 25	Median	Perzentil 75	N	
HAUPTPROBLEM=HALLUZINOGENE								
act-info-Residalc	Männer	18.00	.00	18.00	18.00	18.00	2	0
	Frauen	0	0
	Total	18.00	.00	18.00	18.00	18.00	2	0
act-info-FOS	Männer	18.33	2.31	17.00	17.00	21.00	3	1
	Frauen	0	0
	Total	18.33	2.31	17.00	17.00	21.00	3	1
stationäre Suchtbehandlung	Männer	18.20	1.64	17.00	18.00	18.00	5	1
	Frauen	0	0
	Total	18.20	1.64	17.00	18.00	18.00	5	1

Alter beim Beginn des regelmässigen Konsums der Hauptproblemsubstanz 'Halluzinogen' (2020)

		qmed050						fehlende Angaben
		Mittelw.	STDABW	Perzentil 25	Median	Perzentil 75	N	
HAUPTPROBLEM=HALLUZINOGENE								
act-info-Residalc	Männer	18.00	.00	18.00	18.00	18.00	2	0
	Frauen	0	0
	Total	18.00	.00	18.00	18.00	18.00	2	0
act-info-FOS	Männer	20.33	3.21	18.00	19.00	24.00	3	1
	Frauen	0	0
	Total	20.33	3.21	18.00	19.00	24.00	3	1
stationäre Suchtbehandlung	Männer	19.40	2.61	18.00	18.00	19.00	5	1
	Frauen	0	0
	Total	19.40	2.61	18.00	18.00	19.00	5	1

Alter beim Beginn des auffälligen Konsums der Hauptproblemsubstanz 'Halluzinogen' (2020)

		qmed060						N	fehlende Angaben
		Mittelw.	STDABW	Perzentil 25	Median	Perzentil 75			
HAUPTPROBLEM=HALLUZINOGENE									
act-info-Residalc	Männer	18.00	.00	18.00	18.00	18.00	2	0	
	Frauen	0	0	
	Total	18.00	.00	18.00	18.00	18.00	2	0	
act-info-FOS	Männer	20.33	3.21	18.00	19.00	24.00	3	1	
	Frauen	0	0	
	Total	20.33	3.21	18.00	19.00	24.00	3	1	
stationäre Suchtbehandlung	Männer	19.40	2.61	18.00	18.00	19.00	5	1	
	Frauen	0	0	
	Total	19.40	2.61	18.00	18.00	19.00	5	1	

3.1.7 Hauptproblem 'flüchtige Stoffe' (kein/e KlientIn mit diesem Hauptproblem)

-

3.1.8 Hauptproblem 'Cannabis'

Konsumhäufigkeit der Hauptproblemsubstanz 'Cannabis' in den 30T/6M vor Eintritt (2020)

HAUPTPROBLEM=CANNABIS		act-info-Residalc						act-info-FOS						stationäre Suchtbehandlung					
		Männer		Frauen		Total		Männer		Frauen		Total		Männer		Frauen		Total	
qned073h	täglich	26	78.8%	11	84.6%	37	80.4%	18	52.9%	4	36.4%	22	48.9%	44	65.7%	15	62.5%	59	64.8%
	4-6 Tage pro Woche	3	9.1%	0	0.0%	3	6.5%	2	5.9%	0	0.0%	2	4.4%	5	7.5%	0	0.0%	5	5.5%
	2-3 Tage pro Woche	1	3.0%	1	7.7%	2	4.3%	5	14.7%	1	9.1%	6	13.3%	6	9.0%	2	8.3%	8	8.8%
	1 Tag pro Woche oder weniger	0	0.0%	0	0.0%	0	0.0%	4	11.8%	4	36.4%	8	17.8%	4	6.0%	4	16.7%	8	8.8%
	kein Konsum/Gebrauch	3	9.1%	1	7.7%	4	8.7%	5	14.7%	2	18.2%	7	15.6%	8	11.9%	3	12.5%	11	12.1%
	Total	33	100.0%	13	100.0%	46	100.0%	34	100.0%	11	100.0%	45	100.0%	67	100.0%	24	100.0%	91	100.0%
fehlende Angaben		5		2		7		10		3		13		15		5		20	
qned025	täglich	25	83.3%	11	78.6%	36	81.8%	18	54.5%	5	55.6%	23	54.8%	43	68.3%	16	69.6%	59	68.6%
	4-6 Tage pro Woche	2	6.7%	1	7.1%	3	6.8%	7	21.2%	0	0.0%	7	16.7%	9	14.3%	1	4.3%	10	11.6%
	2-3 Tage pro Woche	1	3.3%	0	0.0%	1	2.3%	2	6.1%	2	22.2%	4	9.5%	3	4.8%	2	8.7%	5	5.8%
	1 Tag pro Woche oder weniger	0	0.0%	2	14.3%	2	4.5%	5	15.2%	2	22.2%	7	16.7%	5	7.9%	4	17.4%	9	10.5%
	kein Konsum/Gebrauch	2	6.7%	0	0.0%	2	4.5%	1	3.0%	0	0.0%	1	2.4%	3	4.8%	0	0.0%	3	3.5%
	Total	30	100.0%	14	100.0%	44	100.0%	33	100.0%	9	100.0%	42	100.0%	63	100.0%	23	100.0%	86	100.0%
fehlende Angaben		8		1		9		11		5		16		19		6		25	

Alter beim ersten Konsum der Hauptproblemsubstanz 'Cannabis' (2020)

HAUPTPROBLEM=CANNABIS		qmed040						
		Mittelw.	STDABW	Perzentil 25	Median	Perzentil 75	N	fehlende Angaben
act-info-Residalc	Männer	15.26	3.76	13.00	15.00	17.00	31	7
	Frauen	14.79	2.01	14.00	14.00	15.00	14	1
	Total	15.11	3.30	13.00	14.00	16.00	45	8
act-info-FOS	Männer	15.07	4.80	12.00	14.00	16.00	29	15
	Frauen	15.36	2.50	13.00	16.00	17.00	11	3
	Total	15.15	4.26	12.50	14.00	16.00	40	18
stationäre Suchtbehandlung	Männer	15.17	4.26	13.00	14.00	16.00	60	22
	Frauen	15.04	2.21	14.00	14.00	16.00	25	4
	Total	15.13	3.76	13.00	14.00	16.00	85	26

Alter beim Beginn des regelmässigen Konsums der Hauptproblemsubstanz 'Cannabis' (2020)

HAUPTPROBLEM=CANNABIS		qmed050						
		Mittelw.	STDABW	Perzentil 25	Median	Perzentil 75	N	fehlende Angaben
act-info-Residalc	Männer	17.13	3.54	14.00	17.00	20.00	31	7
	Frauen	17.40	4.03	14.00	16.00	20.00	15	0
	Total	17.22	3.66	14.00	16.00	20.00	46	7
act-info-FOS	Männer	17.03	5.53	14.00	16.00	18.00	29	15
	Frauen	16.55	2.73	14.00	18.00	18.00	11	3
	Total	16.90	4.89	14.00	16.00	18.00	40	18
stationäre Suchtbehandlung	Männer	17.08	4.57	14.00	16.00	19.00	60	22
	Frauen	17.04	3.50	14.00	16.50	18.00	26	3
	Total	17.07	4.26	14.00	16.00	19.00	86	25

Alter beim Beginn des auffälligen Konsums der Hauptproblemsubstanz 'Cannabis' (2020)

		qmed060						fehlende Angaben
		Mittelw.	STDABW	Perzentil 25	Median	Perzentil 75	N	
HAUPTPROBLEM=CANNABIS								
act-info-Residalc	Männer	21.67	6.58	17.00	20.50	25.00	30	8
	Frauen	23.40	11.38	15.00	17.00	35.00	15	0
	Total	22.24	8.39	16.00	20.00	25.00	45	8
act-info-FOS	Männer	19.03	6.84	15.00	17.00	21.00	30	14
	Frauen	16.64	2.98	14.00	18.00	20.00	11	3
	Total	18.39	6.10	15.00	17.00	20.00	41	17
stationäre Suchtbehandlung	Männer	20.35	6.78	15.50	18.00	23.00	60	22
	Frauen	20.54	9.36	15.00	17.50	20.00	26	3
	Total	20.41	7.60	15.00	18.00	23.00	86	25

3.1.9 Hauptproblem 'Tabak'

Konsumhäufigkeit der Hauptproblemsubstanz 'Tabak' in den 30T/6M vor Eintritt (2020)

HAUPTPROBLEM=TABAK	act-info-Residalc						act-info-FOS						stationäre Suchtbehandlung						
	Männer		Frauen		Total		Männer		Frauen		Total		Männer		Frauen		Total		
qned073i																			
täglich	4	100.0%	2	100.0%	6	100.0%	8	100.0%	3	100.0%	11	100.0%	12	100.0%	5	100.0%	17	100.0%	
4-6 Tage pro Woche	0	0.0%	0	0.0%	0	0.0%	0	0.0%	0	0.0%	0	0.0%	0	0.0%	0	0.0%	0	0.0%	
2-3 Tage pro Woche	0	0.0%	0	0.0%	0	0.0%	0	0.0%	0	0.0%	0	0.0%	0	0.0%	0	0.0%	0	0.0%	
1 Tag pro Woche oder weniger	0	0.0%	0	0.0%	0	0.0%	0	0.0%	0	0.0%	0	0.0%	0	0.0%	0	0.0%	0	0.0%	
kein Konsum/Gebrauch	0	0.0%	0	0.0%	0	0.0%	0	0.0%	0	0.0%	0	0.0%	0	0.0%	0	0.0%	0	0.0%	
Total	4	100.0%	2	100.0%	6	100.0%	8	100.0%	3	100.0%	11	100.0%	12	100.0%	5	100.0%	17	100.0%	
fehlende Angaben	0		1		1		0		0		0		0		1		1		
qned025																			
täglich	3	75.0%	2	66.7%	5	71.4%	4	57.1%	2	100.0%	6	66.7%	7	63.6%	4	80.0%	11	68.8%	
4-6 Tage pro Woche	0	0.0%	0	0.0%	0	0.0%	0	0.0%	0	0.0%	0	0.0%	0	0.0%	0	0.0%	0	0.0%	
2-3 Tage pro Woche	1	25.0%	1	33.3%	2	28.6%	0	0.0%	0	0.0%	0	0.0%	1	9.1%	1	20.0%	2	12.5%	
1 Tag pro Woche oder weniger	0	0.0%	0	0.0%	0	0.0%	2	28.6%	0	0.0%	2	22.2%	2	18.2%	0	0.0%	2	12.5%	
kein Konsum/Gebrauch	0	0.0%	0	0.0%	0	0.0%	1	14.3%	0	0.0%	1	11.1%	1	9.1%	0	0.0%	1	6.3%	
Total	4	100.0%	3	100.0%	7	100.0%	7	100.0%	2	100.0%	9	100.0%	11	100.0%	5	100.0%	16	100.0%	
fehlende Angaben	0		0		0		1		1		2		1		1		2		

act-info – stationärer Behandlungsbereich

Alter beim ersten Konsum der Hauptproblemsubstanz 'Tabak' (2020)

		qmed040						
HAUPTPROBLEM=TABAK		Mittelw.	STDABW	Perzentil 25	Median	Perzentil 75	N	fehlende Angaben
act-info-Residalc	Männer	12.00	.00	12.00	12.00	12.00	2	2
	Frauen	15.33	3.06	12.00	16.00	18.00	3	0
	Total	14.00	2.83	12.00	12.00	16.00	5	2
act-info-FOS	Männer	16.25	7.69	12.00	14.00	20.00	8	0
	Frauen	13.67	1.53	12.00	14.00	15.00	3	0
	Total	15.55	6.58	12.00	14.00	16.00	11	0
stationäre Suchtbehandlung	Männer	15.40	7.01	12.00	13.00	16.00	10	2
	Frauen	14.50	2.35	12.00	14.50	16.00	6	0
	Total	15.06	5.62	12.00	13.50	16.00	16	2

Alter beim Beginn des regelmässigen Konsums der Hauptproblemsubstanz 'Tabak' (2020)

		qmed050						
HAUPTPROBLEM=TABAK		Mittelw.	STDABW	Perzentil 25	Median	Perzentil 75	N	fehlende Angaben
act-info-Residalc	Männer	16.00	.00	16.00	16.00	16.00	2	2
	Frauen	29.33	13.01	16.00	30.00	42.00	3	0
	Total	24.00	11.75	16.00	16.00	30.00	5	2
act-info-FOS	Männer	18.13	7.59	13.50	16.00	23.50	8	0
	Frauen	17.67	6.66	12.00	16.00	25.00	3	0
	Total	18.00	7.01	13.00	16.00	25.00	11	0
stationäre Suchtbehandlung	Männer	17.70	6.75	14.00	16.00	20.00	10	2
	Frauen	23.50	11.24	16.00	20.50	30.00	6	0
	Total	19.88	8.82	15.00	16.00	26.00	16	2

Alter beim Beginn des auffälligen Konsums der Hauptproblemsubstanz 'Tabak' (2020)

		qmed060						N	fehlende Angaben
		Mittelw.	STDABW	Perzentil 25	Median	Perzentil 75			
HAUPTPROBLEM=TABAK									
act-info-Residalc	Männer	38.00	22.63	22.00	38.00	54.00	2	2	
	Frauen	38.33	12.90	24.00	42.00	49.00	3	0	
	Total	38.20	14.53	24.00	42.00	49.00	5	2	
act-info-FOS	Männer	22.00	9.13	15.50	23.00	30.00	8	0	
	Frauen	19.33	5.86	15.00	17.00	26.00	3	0	
	Total	21.27	8.17	15.00	19.00	30.00	11	0	
stationäre Suchtbehandlung	Männer	25.20	12.93	18.00	24.50	30.00	10	2	
	Frauen	28.83	13.73	17.00	25.00	42.00	6	0	
	Total	26.56	12.90	17.50	25.00	31.00	16	2	

3.1.10 Hauptproblem 'andere Substanz'

Konsumhäufigkeit der Hauptproblemsubstanz 'andere Substanz' in den 30T/6M vor Eintritt (2020)

HAUPTPROBLEM=ANDERE SUBSTANZ	act-info-Residalc			act-info-FOS			stationäre Suchtbehandlung										
	Männer	Frauen	Total	Männer	Frauen	Total	Männer	Frauen	Total								
qned073j	täglich	0	0.0%	0	0.0%	0	0.0%	0	0.0%	0	0.0%	0	0.0%	0	0.0%	0	0.0%
	4-6 Tage pro Woche	0	0.0%	0	0.0%	0	0.0%	0	0.0%	0	0.0%	0	0.0%	0	0.0%	0	0.0%
	2-3 Tage pro Woche	0	0.0%	0	0.0%	0	0.0%	0	0.0%	0	0.0%	0	0.0%	0	0.0%	0	0.0%
	1 Tag pro Woche oder weniger	0	0.0%	0	0.0%	0	0.0%	0	0.0%	0	0.0%	0	0.0%	0	0.0%	0	0.0%
	kein Konsum/Gebrauch	0	0.0%	0	0.0%	0	0.0%	1	100.0%	0	0.0%	1	100.0%	1	100.0%	0	0.0%
	Total	0	0.0%	0	0.0%	0	0.0%	1	100.0%	0	0.0%	1	100.0%	1	100.0%	0	0.0%
fehlende Angaben	0		0		0		0		0		0		0		0		
qned025	täglich	0	0.0%	0	0.0%	0	0.0%	0	0.0%	0	0.0%	0	0.0%	0	0.0%	0	0.0%
	4-6 Tage pro Woche	0	0.0%	0	0.0%	0	0.0%	0	0.0%	0	0.0%	0	0.0%	0	0.0%	0	0.0%
	2-3 Tage pro Woche	0	0.0%	0	0.0%	0	0.0%	0	0.0%	0	0.0%	0	0.0%	0	0.0%	0	0.0%
	1 Tag pro Woche oder weniger	0	0.0%	0	0.0%	0	0.0%	0	0.0%	0	0.0%	0	0.0%	0	0.0%	0	0.0%
	kein Konsum/Gebrauch	0	0.0%	0	0.0%	0	0.0%	1	100.0%	0	0.0%	1	100.0%	1	100.0%	0	0.0%
	Total	0	0.0%	0	0.0%	0	0.0%	1	100.0%	0	0.0%	1	100.0%	1	100.0%	0	0.0%
fehlende Angaben	0		0		0		0		0		0		0		0		

Alter beim ersten Konsum der Hauptproblemsubstanz 'andere Substanz' (2020)

HAUPTPROBLEM=ANDERE SUBSTANZ		qmed040						N	fehlende Angaben
		Mittelw.	STDABW	Perzentil 25	Median	Perzentil 75			
act-info-Residalc	Männer	0	0	
	Frauen	0	0	
	Total	0	0	
act-info-FOS	Männer	30.00	.	30.00	30.00	30.00	1	0	
	Frauen	0	0	
	Total	30.00	.	30.00	30.00	30.00	1	0	
stationäre Suchtbehandlung	Männer	30.00	.	30.00	30.00	30.00	1	0	
	Frauen	0	0	
	Total	30.00	.	30.00	30.00	30.00	1	0	

Alter beim Beginn des regelmässigen Konsums der Hauptproblemsubstanz 'andere Substanz' (2020)

HAUPTPROBLEM=ANDERE SUBSTANZ		qmed050						N	fehlende Angaben
		Mittelw.	STDABW	Perzentil 25	Median	Perzentil 75			
act-info-Residalc	Männer	0	0	
	Frauen	0	0	
	Total	0	0	
act-info-FOS	Männer	30.00	.	30.00	30.00	30.00	1	0	
	Frauen	0	0	
	Total	30.00	.	30.00	30.00	30.00	1	0	
stationäre Suchtbehandlung	Männer	30.00	.	30.00	30.00	30.00	1	0	
	Frauen	0	0	
	Total	30.00	.	30.00	30.00	30.00	1	0	

Alter beim Beginn des auffälligen Konsums der Hauptproblemsubstanz 'andere Substanz' (2020)

		qmed060						fehlende Angaben
		Mittelw.	STDABW	Perzentil 25	Median	Perzentil 75	N	
HAUPTPROBLEM=ANDERE SUBSTANZ								
act-info-Residalc	Männer	0	0
	Frauen	0	0
	Total	0	0
act-info-FOS	Männer	30.00	.	30.00	30.00	30.00	1	0
	Frauen	0	0
	Total	30.00	.	30.00	30.00	30.00	1	0
stationäre Suchtbehandlung	Männer	30.00	.	30.00	30.00	30.00	1	0
	Frauen	0	0
	Total	30.00	.	30.00	30.00	30.00	1	0

3.1.11 Hauptproblem 'suchtähnliches Verhalten'

Auftretenshäufigkeit des Hauptproblemverhaltens in den 30T/6M vor Eintritt (2020)

HAUPTPROBLEM=SUCHTÄHNLICHES VERHALTEN	act-info-Residalc						act-info-FOS			stationäre Suchtbehandlung									
	Männer	Frauen	Total	Männer	Frauen	Total	Männer	Frauen	Total										
qned073kakd																			
täglich	1	33.3%	72	75.0%	73	73.7%	4	57.1%	1	100.0%	5	62.5%	5	50.0%	73	75.3%	78	72.9%	
4-6 Tage pro Woche	1	33.3%	6	6.3%	7	7.1%	1	14.3%	0	0.0%	1	12.5%	2	20.0%	6	6.2%	8	7.5%	
2-3 Tage pro Woche	1	33.3%	10	10.4%	11	11.1%	1	14.3%	0	0.0%	1	12.5%	2	20.0%	10	10.3%	12	11.2%	
1 Tag pro Woche oder weniger	0	0.0%	4	4.2%	4	4.0%	0	0.0%	0	0.0%	0	0.0%	0	0.0%	4	4.1%	4	3.7%	
kein Auftreten	0	0.0%	4	4.2%	4	4.0%	1	14.3%	0	0.0%	1	12.5%	1	10.0%	4	4.1%	5	4.7%	
Total	3	100.0%	96	100.0%	99	100.0%	7	100.0%	1	100.0%	8	100.0%	10	100.0%	97	100.0%	107	100.0%	
fehlende Angaben	1		2		3		0		0		0		1		2		3		
qned026																			
täglich	0	0.0%	73	74.5%	73	73.7%	0	0.0%	0	0.0%	0	0.0%	0	0.0%	73	74.5%	73	73.7%	
4-6 Tage pro Woche	0	0.0%	8	8.2%	8	8.1%	0	0.0%	0	0.0%	0	0.0%	0	0.0%	8	8.2%	8	8.1%	
2-3 Tage pro Woche	1	100.0%	9	9.2%	10	10.1%	0	0.0%	0	0.0%	0	0.0%	1	100.0%	9	9.2%	10	10.1%	
1 Tag pro Woche oder weniger	0	0.0%	7	7.1%	7	7.1%	0	0.0%	0	0.0%	0	0.0%	0	0.0%	7	7.1%	7	7.1%	
kein Auftreten	0	0.0%	1	1.0%	1	1.0%	0	0.0%	0	0.0%	0	0.0%	0	0.0%	1	1.0%	1	1.0%	
Total	1	100.0%	98	100.0%	99	100.0%	0	0.0%	0	0.0%	0	0.0%	1	100.0%	98	100.0%	99	100.0%	
fehlende Angaben	3		0		3		7		1		8		10		1		11		

act-info – stationärer Behandlungsbereich

Alter beim ersten Auftreten des Hauptproblemverhaltens (2020)

		qmed045						
		Mittelw.	STDABW	Perzentil 25	Median	Perzentil 75	N	fehlende Angaben
HAUPTPROBLEM=SUCHTÄHNLICHES VERHALTEN								
act-info-Residalc	Männer	22.50	6.36	18.00	22.50	27.00	2	2
	Frauen	17.60	8.45	14.00	16.00	19.00	98	0
	Total	17.70	8.42	14.00	16.00	19.50	100	2
act-info-FOS	Männer	0	7
	Frauen	0	1
	Total	0	8
stationäre Suchtbehandlung	Männer	22.50	6.36	18.00	22.50	27.00	2	9
	Frauen	17.60	8.45	14.00	16.00	19.00	98	1
	Total	17.70	8.42	14.00	16.00	19.50	100	10

Alter beim Beginn des regelmässigen Auftretens des Hauptproblemverhaltens (2020)

		qmed055						
		Mittelw.	STDABW	Perzentil 25	Median	Perzentil 75	N	fehlende Angaben
HAUPTPROBLEM=SUCHTÄHNLICHES VERHALTEN								
act-info-Residalc	Männer	26.50	12.02	18.00	26.50	35.00	2	2
	Frauen	20.72	10.17	15.00	18.00	21.00	97	1
	Total	20.84	10.17	15.00	18.00	22.00	99	3
act-info-FOS	Männer	0	7
	Frauen	0	1
	Total	0	8
stationäre Suchtbehandlung	Männer	26.50	12.02	18.00	26.50	35.00	2	9
	Frauen	20.72	10.17	15.00	18.00	21.00	97	2
	Total	20.84	10.17	15.00	18.00	22.00	99	11

Alter beim Beginn des auffälligen Auftretens des Hauptproblemverhaltens (2020)

		qmed065						N	fehlende Angaben
		Mittelw.	STDABW	Perzentil 25	Median	Perzentil 75			
HAUPTPROBLEM=SUCHTÄHNLICHES VERHALTEN									
act-info-Residalc	Männer	27.50	10.61	20.00	27.50	35.00	2	2	
	Frauen	22.86	11.55	16.00	19.00	26.00	98	0	
	Total	22.95	11.50	16.00	19.00	26.50	100	2	
act-info-FOS	Männer	0	7	
	Frauen	0	1	
	Total	0	8	
stationäre Suchtbehandlung	Männer	27.50	10.61	20.00	27.50	35.00	2	9	
	Frauen	22.86	11.55	16.00	19.00	26.00	98	1	
	Total	22.95	11.50	16.00	19.00	26.50	100	10	

3.2 Hauptproblem: vorwiegende Einnahmeart

vorwieg. Einnahmeart der Hauptproblemsubstanz 'Heroin' (2020)

HAUPTPROBLEM=HEROIN		act-info-Residalc			act-info-FOS			stationäre Suchtbehandlung											
		Männer	Frauen	Total	Männer	Frauen	Total	Männer	Frauen	Total									
qned030	injizieren	3	18.8%	1	25.0%	4	20.0%	10	22.2%	1	14.3%	11	21.2%	13	21.3%	2	18.2%	15	20.8%
	rauchen/inhalieren	9	56.3%	2	50.0%	11	55.0%	26	57.8%	4	57.1%	30	57.7%	35	57.4%	6	54.5%	41	56.9%
	essen/trinken	0	0.0%	0	0.0%	0	0.0%	0	0.0%	1	14.3%	1	1.9%	0	0.0%	1	9.1%	1	1.4%
	sniffen	4	25.0%	1	25.0%	5	25.0%	9	20.0%	1	14.3%	10	19.2%	13	21.3%	2	18.2%	15	20.8%
	anderes	0	0.0%	0	0.0%	0	0.0%	0	0.0%	0	0.0%	0	0.0%	0	0.0%	0	0.0%	0	0.0%
	Total	16	100.0%	4	100.0%	20	100.0%	45	100.0%	7	100.0%	52	100.0%	61	100.0%	11	100.0%	72	100.0%
fehlende Angaben		8		2		10		16		1		17		24		3		27	

act-info – stationärer Behandlungsbereich

vorwieg. Einnahmeart der Hauptproblemsubstanz 'Kokain-Pulver' (2020)

HAUPTPROBLEM=KOKAIN-PULVER		act-info-Residalc						act-info-FOS						stationäre Suchtbehandlung					
		Männer		Frauen		Total		Männer		Frauen		Total		Männer		Frauen		Total	
qned030	injizieren	7	11.9%	3	15.0%	10	12.7%	5	6.4%	8	29.6%	13	12.4%	12	8.8%	11	23.4%	23	12.5%
	rauchen/inhalieren	12	20.3%	2	10.0%	14	17.7%	22	28.2%	7	25.9%	29	27.6%	34	24.8%	9	19.1%	43	23.4%
	essen/trinken	3	5.1%	0	0.0%	3	3.8%	5	6.4%	0	0.0%	5	4.8%	8	5.8%	0	0.0%	8	4.3%
	sniffen	36	61.0%	15	75.0%	51	64.6%	46	59.0%	12	44.4%	58	55.2%	82	59.9%	27	57.4%	109	59.2%
	anderes	1	1.7%	0	0.0%	1	1.3%	0	0.0%	0	0.0%	0	0.0%	1	0.7%	0	0.0%	1	0.5%
	Total	59	100.0%	20	100.0%	79	100.0%	78	100.0%	27	100.0%	105	100.0%	137	100.0%	47	100.0%	184	100.0%
fehlende Angaben		6		1		7		14		3		17		20		4		24	

vorwieg. Einnahmeart der Hauptproblemsubstanz 'Cannabis' (2020)

HAUPTPROBLEM=CANNABIS		act-info-Residalc						act-info-FOS						stationäre Suchtbehandlung					
		Männer		Frauen		Total		Männer		Frauen		Total		Männer		Frauen		Total	
qned030	injizieren	0	0.0%	0	0.0%	0	0.0%	0	0.0%	0	0.0%	0	0.0%	0	0.0%	0	0.0%	0	0.0%
	rauchen/inhalieren	33	94.3%	15	100.0%	48	96.0%	37	97.4%	9	90.0%	46	95.8%	70	95.9%	24	96.0%	94	95.9%
	essen/trinken	2	5.7%	0	0.0%	2	4.0%	1	2.6%	0	0.0%	1	2.1%	3	4.1%	0	0.0%	3	3.1%
	sniffen	0	0.0%	0	0.0%	0	0.0%	0	0.0%	1	10.0%	1	2.1%	0	0.0%	1	4.0%	1	1.0%
	anderes	0	0.0%	0	0.0%	0	0.0%	0	0.0%	0	0.0%	0	0.0%	0	0.0%	0	0.0%	0	0.0%
	Total	35	100.0%	15	100.0%	50	100.0%	38	100.0%	10	100.0%	48	100.0%	73	100.0%	25	100.0%	98	100.0%
fehlende Angaben		3		0		3		6		4		10		9		4		13	

3.3 Hauptproblem: Konsumziel

Konsumziel hinsichtlich der Hauptproblemsubstanz beim Eintritt (2020)

	act-info-Residalc						act-info-FOS						stationäre Suchtbehandlung					
	Männer		Frauen		Total		Männer		Frauen		Total		Männer		Frauen		Total	
qzeo010																		
definitive Abstinenz	492	71.1%	204	62.8%	696	68.4%	247	76.2%	77	79.4%	324	77.0%	739	72.7%	281	66.6%	1020	70.9%
zeitlich begrenzte Abstinenz	90	13.0%	52	16.0%	142	14.0%	26	8.0%	6	6.2%	32	7.6%	116	11.4%	58	13.7%	174	12.1%
kontrollierter Konsum	69	10.0%	48	14.8%	117	11.5%	34	10.5%	9	9.3%	43	10.2%	103	10.1%	57	13.5%	160	11.1%
keine Beschränkung beabsichtigt	2	0.3%	1	0.3%	3	0.3%	3	0.9%	0	0.0%	3	0.7%	5	0.5%	1	0.2%	6	0.4%
bis jetzt nicht festgelegt	31	4.5%	16	4.9%	47	4.6%	13	4.0%	5	5.2%	18	4.3%	44	4.3%	21	5.0%	65	4.5%
anderes	8	1.2%	4	1.2%	12	1.2%	1	0.3%	0	0.0%	1	0.2%	9	0.9%	4	0.9%	13	0.9%
Total	692	100.0%	325	100.0%	1017	100.0%	324	100.0%	97	100.0%	421	100.0%	1016	100.0%	422	100.0%	1438	100.0%
fehlende Angaben	191		182		373		76		20		96		267		202		469	

Konsumziel hinsichtlich der Hauptproblemsubstanz beim Eintritt (2020)

GESAMT		HP Alkohol		HP Opioid		HP Kokain oder Derivate		HP andere Stimulanzien		HP Hypn./Sedativa		HP Cannabis		HP andere Substanz	
		qzeo010													
	definitive Abstinenz	610	66.0%	78	83.9%	208	85.2%	20	76.9%	33	97.1%	56	59.6%	15	65.2%
	zeitlich begrenzte Abstinenz	146	15.8%	3	3.2%	7	2.9%	3	11.5%	1	2.9%	11	11.7%	3	13.0%
	kontrollierter Konsum	115	12.4%	4	4.3%	14	5.7%	3	11.5%	0	0.0%	21	22.3%	3	13.0%
	keine Beschränkung beabsichtigt	3	0.3%	0	0.0%	1	0.4%	0	0.0%	0	0.0%	0	0.0%	2	8.7%
	bis jetzt nicht festgelegt	41	4.4%	5	5.4%	13	5.3%	0	0.0%	0	0.0%	6	6.4%	0	0.0%
	anderes	9	1.0%	3	3.2%	1	0.4%	0	0.0%	0	0.0%	0	0.0%	0	0.0%
	Total	924	100.0%	93	100.0%	244	100.0%	26	100.0%	34	100.0%	94	100.0%	23	100.0%
	fehlende Angaben	267		22		30		4		5		17		2	

Konsumziel hinsichtlich der Hauptproblemsubstanz beim Eintritt (2020)

		HP Alkohol		HP Opioid		HP Kokain oder Derivate		HP andere Stimulanzien		HP Hypn./Sedativa		HP Cannabis		HP andere Substanz	
MÄNNER															
qzeo010	definitive Abstinenz	429	67.6%	63	86.3%	154	87.5%	17	77.3%	23	95.8%	41	60.3%	12	66.7%
	zeitlich begrenzte Abstinenz	92	14.5%	2	2.7%	6	3.4%	3	13.6%	1	4.2%	10	14.7%	2	11.1%
	kontrollierter Konsum	75	11.8%	4	5.5%	8	4.5%	2	9.1%	0	0.0%	12	17.6%	2	11.1%
	keine Beschränkung beabsichtigt bis jetzt nicht festgelegt	3	0.5%	0	0.0%	0	0.0%	0	0.0%	0	0.0%	0	0.0%	2	11.1%
	anderes	29	4.6%	3	4.1%	7	4.0%	0	0.0%	0	0.0%	5	7.4%	0	0.0%
	anderes	7	1.1%	1	1.4%	1	0.6%	0	0.0%	0	0.0%	0	0.0%	0	0.0%
	Total	635	100.0%	73	100.0%	176	100.0%	22	100.0%	24	100.0%	68	100.0%	18	100.0%
fehlende Angaben		176		20		27		3		4		14		1	

Konsumziel hinsichtlich der Hauptproblemsubstanz beim Eintritt (2020)

		HP Alkohol		HP Opioid		HP Kokain oder Derivate		HP andere Stimulanzien		HP Hypn./Sedativa		HP Cannabis		HP andere Substanz	
FRAUEN															
qzeo010	definitive Abstinenz	181	62.6%	15	75.0%	54	79.4%	3	75.0%	10	100.0%	15	57.7%	3	60.0%
	zeitlich begrenzte Abstinenz	54	18.7%	1	5.0%	1	1.5%	0	0.0%	0	0.0%	1	3.8%	1	20.0%
	kontrollierter Konsum	40	13.8%	0	0.0%	6	8.8%	1	25.0%	0	0.0%	9	34.6%	1	20.0%
	keine Beschränkung beabsichtigt bis jetzt nicht festgelegt	0	0.0%	0	0.0%	1	1.5%	0	0.0%	0	0.0%	0	0.0%	0	0.0%
	anderes	12	4.2%	2	10.0%	6	8.8%	0	0.0%	0	0.0%	1	3.8%	0	0.0%
	anderes	2	0.7%	2	10.0%	0	0.0%	0	0.0%	0	0.0%	0	0.0%	0	0.0%
	Total	289	100.0%	20	100.0%	68	100.0%	4	100.0%	10	100.0%	26	100.0%	5	100.0%
fehlende Angaben		88		2		3		1		1		3		1	

3.4 weitere Suchtprobleme

Weitere Suchtprobleme beim Eintritt (2020)

		HP Alkohol	HP Opioid	HP Kokain oder Derivate	HP andere Stimulanzien	HP Hypnotika/ Sedativa	HP Cannabis	HP andere Substanz	HP Glücks- und Geldspiel	HP anderes Verhalten									
GESAMT																			
\$xned070	Alkohol	0	0.0%	38	33.6%	95	35.3%	4	13.8%	13	33.3%	45	41.7%	15	60.0%	3	60.0%	9	8.6%
	Heroin	27	2.6%	3	2.7%	63	23.4%	1	3.4%	4	10.3%	4	3.7%	5	20.0%	0	0.0%	2	1.9%
	Methadon	5	0.5%	16	14.2%	15	5.6%	0	0.0%	1	2.6%	1	0.9%	1	4.0%	0	0.0%	0	0.0%
	Buprenorphin	2	0.2%	7	6.2%	4	1.5%	0	0.0%	0	0.0%	0	0.0%	0	0.0%	0	0.0%	0	0.0%
	Fentanyl	1	0.1%	6	5.3%	2	0.7%	0	0.0%	0	0.0%	0	0.0%	1	4.0%	0	0.0%	1	1.0%
	andere Opiode	7	0.7%	16	14.2%	14	5.2%	0	0.0%	6	15.4%	4	3.7%	3	12.0%	0	0.0%	1	1.0%
	Kokain-Pulver	149	14.1%	45	39.8%	35	13.0%	3	10.3%	5	12.8%	32	29.6%	6	24.0%	4	80.0%	5	4.8%
	Crack-Kokain	18	1.7%	29	25.7%	30	11.2%	1	3.4%	0	0.0%	8	7.4%	2	8.0%	0	0.0%	1	1.0%
	andere Kokain-Typen	3	0.3%	7	6.2%	13	4.8%	0	0.0%	0	0.0%	1	0.9%	0	0.0%	0	0.0%	0	0.0%
	Amphetamine	27	2.6%	13	11.5%	27	10.0%	6	20.7%	2	5.1%	15	13.9%	2	8.0%	1	20.0%	3	2.9%
	Metamphetamine	7	0.7%	8	7.1%	10	3.7%	0	0.0%	2	5.1%	3	2.8%	1	4.0%	0	0.0%	0	0.0%
	MDMA und verwandte Stoffe (Ecstasy)	32	3.0%	12	10.6%	28	10.4%	1	3.4%	2	5.1%	15	13.9%	2	8.0%	1	20.0%	1	1.0%
	synthetische Cathinone	1	0.1%	2	1.8%	2	0.7%	1	3.4%	0	0.0%	0	0.0%	0	0.0%	0	0.0%	0	0.0%
	andere Stimulanzien	2	0.2%	2	1.8%	3	1.1%	1	3.4%	0	0.0%	0	0.0%	0	0.0%	0	0.0%	0	0.0%
	Barbiturate	1	0.1%	0	0.0%	3	1.1%	0	0.0%	1	2.6%	0	0.0%	0	0.0%	0	0.0%	0	0.0%
	Benzodiazepine	62	5.9%	29	25.7%	39	14.5%	5	17.2%	2	5.1%	9	8.3%	4	16.0%	0	0.0%	0	0.0%
	GHB/GBL	2	0.2%	2	1.8%	8	3.0%	1	3.4%	0	0.0%	1	0.9%	2	8.0%	0	0.0%	0	0.0%
	andere Hypnotika/Sedativa	8	0.8%	13	11.5%	10	3.7%	0	0.0%	1	2.6%	4	3.7%	0	0.0%	0	0.0%	1	1.0%
	LSD	19	1.8%	10	8.8%	14	5.2%	0	0.0%	0	0.0%	7	6.5%	0	0.0%	0	0.0%	1	1.0%
	Ketamin	7	0.7%	5	4.4%	10	3.7%	0	0.0%	0	0.0%	3	2.8%	1	4.0%	0	0.0%	0	0.0%
	andere Halluzinogene	6	0.6%	3	2.7%	12	4.5%	0	0.0%	0	0.0%	3	2.8%	2	8.0%	0	0.0%	0	0.0%
	flüchtige Stoffe	4	0.4%	1	0.9%	4	1.5%	0	0.0%	0	0.0%	1	0.9%	0	0.0%	0	0.0%	0	0.0%
	Cannabis	166	15.7%	43	38.1%	86	32.0%	7	24.1%	8	20.5%	0	0.0%	9	36.0%	2	40.0%	16	15.2%
	Tabak	621	58.9%	49	43.4%	109	40.5%	12	41.4%	14	35.9%	61	56.5%	3	12.0%	2	40.0%	31	29.5%
	andere Substanz(en)	2	0.2%	3	2.7%	0	0.0%	0	0.0%	1	2.6%	0	0.0%	1	4.0%	0	0.0%	0	0.0%
	Glücks- und Geldspiel	6	0.6%	1	0.9%	8	3.0%	2	6.9%	0	0.0%	2	1.9%	0	0.0%	0	0.0%	0	0.0%
	Online-Aktivitäten/Internet	5	0.5%	2	1.8%	3	1.1%	0	0.0%	0	0.0%	2	1.9%	1	4.0%	1	20.0%	0	0.0%
	Essstörungen	29	2.8%	7	6.2%	15	5.6%	1	3.4%	4	10.3%	10	9.3%	0	0.0%	0	0.0%	1	1.0%
	andere suchtähnliche Verhaltensweisen	11	1.0%	1	0.9%	10	3.7%	2	6.9%	1	2.6%	3	2.8%	0	0.0%	0	0.0%	2	1.9%
	keine	330	31.3%	16	14.2%	46	17.1%	8	27.6%	7	17.9%	22	20.4%	4	16.0%	1	20.0%	62	59.0%
Anzahl Antwortende		1191		115		274		30		39		111		25		5		105	
fehlende Angaben		0		0		0		0		0		0		0		0		0	

Bemerkungen: Dabei werden sowohl die Anliegen des Klienten/der Klientin als auch das fachliche Urteil der Behandelnden berücksichtigt; Die Kategorien schliessen sich gegenseitig nicht aus (Mehrfachantworten möglich).

Weitere Suchtprobleme beim Eintritt (2020)

		HP Alkohol		HP Opioid		HP Kokain oder Derivate		HP andere Stimulanzien		HP Hypnotika/ Sedativa		HP Cannabis		HP andere Substanz		HP Glücks- und Geldspiel		HP anderes Verhalten	
MÄNNER																			
\$xned070	Alkohol	0	0.0%	36	39.1%	68	34.2%	3	12.5%	8	28.6%	32	40.0%	10	52.6%	3	60.0%	1	16.7%
	Heroin	21	2.9%	2	2.2%	40	20.1%	1	4.2%	4	14.3%	1	1.3%	4	21.1%	0	0.0%	0	0.0%
	Methadon	4	0.5%	14	15.2%	10	5.0%	0	0.0%	1	3.6%	0	0.0%	1	5.3%	0	0.0%	0	0.0%
	Buprenorphin	2	0.3%	6	6.5%	4	2.0%	0	0.0%	0	0.0%	0	0.0%	0	0.0%	0	0.0%	0	0.0%
	Fentanyl	0	0.0%	6	6.5%	2	1.0%	0	0.0%	0	0.0%	0	0.0%	1	5.3%	0	0.0%	0	0.0%
	andere Opioide	7	1.0%	15	16.3%	11	5.5%	0	0.0%	5	17.9%	2	2.5%	3	15.8%	0	0.0%	0	0.0%
	Kokain-Pulver	120	16.4%	39	42.4%	26	13.1%	3	12.5%	5	17.9%	19	23.8%	4	21.1%	4	80.0%	0	0.0%
	Crack-Kokain	12	1.6%	22	23.9%	23	11.6%	1	4.2%	0	0.0%	4	5.0%	2	10.5%	0	0.0%	0	0.0%
	andere Kokain-Typen	3	0.4%	5	5.4%	11	5.5%	0	0.0%	0	0.0%	0	0.0%	0	0.0%	0	0.0%	0	0.0%
	Amphetamine	19	2.6%	11	12.0%	16	8.0%	6	25.0%	1	3.6%	10	12.5%	2	10.5%	1	20.0%	0	0.0%
	Metamphetamine	4	0.5%	6	6.5%	8	4.0%	0	0.0%	1	3.6%	2	2.5%	1	5.3%	0	0.0%	0	0.0%
	MDMA und verwandte Stoffe (Ecstasy)	22	3.0%	9	9.8%	19	9.5%	0	0.0%	1	3.6%	7	8.8%	2	10.5%	1	20.0%	0	0.0%
	synthetische Cathinone	0	0.0%	1	1.1%	2	1.0%	1	4.2%	0	0.0%	0	0.0%	0	0.0%	0	0.0%	0	0.0%
	andere Stimulanzien	0	0.0%	2	2.2%	2	1.0%	1	4.2%	0	0.0%	0	0.0%	0	0.0%	0	0.0%	0	0.0%
	Barbiturate	0	0.0%	0	0.0%	3	1.5%	0	0.0%	1	3.6%	0	0.0%	0	0.0%	0	0.0%	0	0.0%
	Benzodiazepine	39	5.3%	24	26.1%	29	14.6%	5	20.8%	1	3.6%	5	6.3%	3	15.8%	0	0.0%	0	0.0%
	GHB/GBL	2	0.3%	1	1.1%	5	2.5%	1	4.2%	0	0.0%	0	0.0%	1	5.3%	0	0.0%	0	0.0%
	andere Hypnotika/Sedativa	5	0.7%	12	13.0%	9	4.5%	0	0.0%	0	0.0%	2	2.5%	0	0.0%	0	0.0%	0	0.0%
	LSD	14	1.9%	8	8.7%	10	5.0%	0	0.0%	0	0.0%	4	5.0%	0	0.0%	0	0.0%	0	0.0%
	Ketamin	6	0.8%	3	3.3%	8	4.0%	0	0.0%	0	0.0%	1	1.3%	1	5.3%	0	0.0%	0	0.0%
	andere Halluzinogene	6	0.8%	3	3.3%	9	4.5%	0	0.0%	0	0.0%	3	3.8%	2	10.5%	0	0.0%	0	0.0%
	flüchtige Stoffe	2	0.3%	1	1.1%	3	1.5%	0	0.0%	0	0.0%	1	1.3%	0	0.0%	0	0.0%	0	0.0%
	Cannabis	127	17.3%	35	38.0%	64	32.2%	4	16.7%	7	25.0%	0	0.0%	8	42.1%	2	40.0%	4	66.7%
	Tabak	433	59.1%	40	43.5%	81	40.7%	9	37.5%	9	32.1%	44	55.0%	3	15.8%	2	40.0%	3	50.0%
	andere Substanz(en)	1	0.1%	3	3.3%	0	0.0%	0	0.0%	0	0.0%	0	0.0%	1	5.3%	0	0.0%	0	0.0%
	Glücks- und Geldspiel	6	0.8%	1	1.1%	8	4.0%	2	8.3%	0	0.0%	2	2.5%	0	0.0%	0	0.0%	0	0.0%
	Online-Aktivitäten/Internet	5	0.7%	2	2.2%	3	1.5%	0	0.0%	0	0.0%	2	2.5%	1	5.3%	1	20.0%	0	0.0%
	Essstörungen	3	0.4%	3	3.3%	4	2.0%	1	4.2%	1	3.6%	0	0.0%	0	0.0%	0	0.0%	1	16.7%
	andere suchtähnliche Verhaltensweisen	6	0.8%	0	0.0%	6	3.0%	2	8.3%	0	0.0%	3	3.8%	0	0.0%	0	0.0%	1	16.7%
	keine	227	31.0%	12	13.0%	37	18.6%	7	29.2%	5	17.9%	19	23.8%	4	21.1%	1	20.0%	1	16.7%
Anzahl Antwortende		811		93		203		25		28		82		19		5		6	
fehlende Angaben		0		0		0		0		0		0		0		0		0	

Bemerkungen: Dabei werden sowohl die Anliegen des Klienten/der Klientin als auch das fachliche Urteil der Behandelnden berücksichtigt; Die Kategorien schliessen sich gegenseitig nicht aus (Mehrfachantworten möglich).

Weitere Suchtprobleme beim Eintritt (2020)

		HP Alkohol		HP Opioid		HP Kokain oder Derivate		HP andere Stimulanzien		HP Hypnotika/ Sedativa		HP Cannabis		HP andere Substanz		HP Glücks- und Geldspiel		HP anderes Verhalten	
FRAUEN																			
\$xned070	Alkohol	0	0.0%	2	9.5%	27	38.6%	1	20.0%	5	45.5%	13	46.4%	5	83.3%	0	0.0%	8	8.1%
	Heroin	6	1.9%	1	4.8%	23	32.9%	0	0.0%	0	0.0%	3	10.7%	1	16.7%	0	0.0%	2	2.0%
	Methadon	1	0.3%	2	9.5%	5	7.1%	0	0.0%	0	0.0%	1	3.6%	0	0.0%	0	0.0%	0	0.0%
	Buprenorphin	0	0.0%	1	4.8%	0	0.0%	0	0.0%	0	0.0%	0	0.0%	0	0.0%	0	0.0%	0	0.0%
	Fentanyl	1	0.3%	0	0.0%	0	0.0%	0	0.0%	0	0.0%	0	0.0%	0	0.0%	0	0.0%	1	1.0%
	andere Opioide	0	0.0%	1	4.8%	3	4.3%	0	0.0%	1	9.1%	2	7.1%	0	0.0%	0	0.0%	1	1.0%
	Kokain-Pulver	29	9.0%	6	28.6%	9	12.9%	0	0.0%	0	0.0%	13	46.4%	2	33.3%	0	0.0%	5	5.1%
	Crack-Kokain	6	1.9%	7	33.3%	7	10.0%	0	0.0%	0	0.0%	4	14.3%	0	0.0%	0	0.0%	1	1.0%
	andere Kokain-Typen	0	0.0%	2	9.5%	2	2.9%	0	0.0%	0	0.0%	1	3.6%	0	0.0%	0	0.0%	0	0.0%
	Amphetamine	8	2.5%	2	9.5%	11	15.7%	0	0.0%	1	9.1%	5	17.9%	0	0.0%	0	0.0%	3	3.0%
	Metamphetamine	3	0.9%	2	9.5%	2	2.9%	0	0.0%	1	9.1%	1	3.6%	0	0.0%	0	0.0%	0	0.0%
	MDMA und verwandte Stoffe (Ecstasy)	10	3.1%	3	14.3%	9	12.9%	1	20.0%	1	9.1%	8	28.6%	0	0.0%	0	0.0%	1	1.0%
	synthetische Cathinone	1	0.3%	1	4.8%	0	0.0%	0	0.0%	0	0.0%	0	0.0%	0	0.0%	0	0.0%	0	0.0%
	andere Stimulanzien	2	0.6%	0	0.0%	1	1.4%	0	0.0%	0	0.0%	0	0.0%	0	0.0%	0	0.0%	0	0.0%
	Barbiturate	1	0.3%	0	0.0%	0	0.0%	0	0.0%	0	0.0%	0	0.0%	0	0.0%	0	0.0%	0	0.0%
	Benzodiazepine	23	7.2%	5	23.8%	10	14.3%	0	0.0%	1	9.1%	4	14.3%	1	16.7%	0	0.0%	0	0.0%
	GHB/GBL	0	0.0%	1	4.8%	3	4.3%	0	0.0%	0	0.0%	1	3.6%	1	16.7%	0	0.0%	0	0.0%
	andere Hypnotika/Sedativa	3	0.9%	1	4.8%	1	1.4%	0	0.0%	1	9.1%	2	7.1%	0	0.0%	0	0.0%	1	1.0%
	LSD	5	1.6%	2	9.5%	4	5.7%	0	0.0%	0	0.0%	3	10.7%	0	0.0%	0	0.0%	1	1.0%
	Ketamin	1	0.3%	2	9.5%	2	2.9%	0	0.0%	0	0.0%	2	7.1%	0	0.0%	0	0.0%	0	0.0%
	andere Halluzinogene	0	0.0%	0	0.0%	3	4.3%	0	0.0%	0	0.0%	0	0.0%	0	0.0%	0	0.0%	0	0.0%
	flüchtige Stoffe	2	0.6%	0	0.0%	1	1.4%	0	0.0%	0	0.0%	0	0.0%	0	0.0%	0	0.0%	0	0.0%
	Cannabis	39	12.1%	8	38.1%	22	31.4%	3	60.0%	1	9.1%	0	0.0%	1	16.7%	0	0.0%	12	12.1%
	Tabak	188	58.6%	9	42.9%	28	40.0%	3	60.0%	5	45.5%	17	60.7%	0	0.0%	0	0.0%	28	28.3%
	andere Substanz(en)	1	0.3%	0	0.0%	0	0.0%	0	0.0%	1	9.1%	0	0.0%	0	0.0%	0	0.0%	0	0.0%
	Glücks- und Geldspiel	0	0.0%	0	0.0%	0	0.0%	0	0.0%	0	0.0%	0	0.0%	0	0.0%	0	0.0%	0	0.0%
	Online-Aktivitäten/Internet	0	0.0%	0	0.0%	0	0.0%	0	0.0%	0	0.0%	0	0.0%	0	0.0%	0	0.0%	0	0.0%
	Essstörungen	26	8.1%	4	19.0%	11	15.7%	0	0.0%	3	27.3%	10	35.7%	0	0.0%	0	0.0%	0	0.0%
	andere suchtähnliche Verhaltensweisen	5	1.6%	1	4.8%	4	5.7%	0	0.0%	1	9.1%	0	0.0%	0	0.0%	0	0.0%	1	1.0%
	keine	103	32.1%	4	19.0%	9	12.9%	1	20.0%	2	18.2%	3	10.7%	0	0.0%	0	0.0%	61	61.6%
	Anzahl Antwortende	377		22		71		5		11		29		6		0		99	
	fehlende Angaben	0		0		0		0		0		0		0		0		0	

Bemerkungen: Dabei werden sowohl die Anliegen des Klienten/der Klientin als auch das fachliche Urteil der Behandelnden berücksichtigt; Die Kategorien schliessen sich gegenseitig nicht aus (Mehrfachantworten möglich).

3.5 Multipler Substanzgebrauch (gemäss ICD-10)

Störung durch multiplen Substanzgebrauch (gemäss ICD-10) (2020)

	act-info-Residalc						act-info-FOS						stationäre Suchtbehandlung							
	Männer		Frauen		Total		Männer		Frauen		Total		Männer		Frauen		Total			
qned015																				
ja	97	13.5%	37	8.8%	134	11.8%	128	39.1%	46	51.1%	174	41.7%	225	21.5%	83	16.2%	308	19.8%		
nein	622	86.5%	384	91.2%	1006	88.2%	199	60.9%	44	48.9%	243	58.3%	821	78.5%	428	83.8%	1249	80.2%		
Total	719	100.0%	421	100.0%	1140	100.0%	327	100.0%	90	100.0%	417	100.0%	1046	100.0%	511	100.0%	1557	100.0%		
fehlende Angaben	164		86		250		73		27		100		237		113		350			

Bemerkung: Polytoxicomanie liegt vor, wenn zwei oder mehrere Substanzen gleichzeitig zum Problem beitragen, es ist aber sehr schwierig auszumachen, welche Substanz am meisten zum Problem beiträgt bzw. für die Behandlungsaufnahme ausschlaggebend ist.

Störung durch multiplen Substanzgebrauch (gemäss ICD-10) (2020)

GESAMT	HP Alkohol		HP Opioid		HP Kokain oder Derivate		HP andere Stimulanzien		HP Hypnotika/Sedativa		HP Cannabis		HP andere Substanz		HP Glücks- und Geldspiel		HP anderes Verhalten	
	qned015																	
ja	109	11.6%	45	45.0%	95	42.4%	6	23.1%	14	41.2%	25	26.0%	10	45.5%	1	20.0%	2	1.9%
nein	833	88.4%	55	55.0%	129	57.6%	20	76.9%	20	58.8%	71	74.0%	12	54.5%	4	80.0%	102	98.1%
Total	942	100.0%	100	100.0%	224	100.0%	26	100.0%	34	100.0%	96	100.0%	22	100.0%	5	100.0%	104	100.0%
fehlende Angaben	249		15		50		4		5		15		3		0		1	

Bemerkung: Polytoxicomanie liegt vor, wenn zwei oder mehrere Substanzen gleichzeitig zum Problem beitragen, es ist aber sehr schwierig auszumachen, welche Substanz am meisten zum Problem beiträgt bzw. für die Behandlungsaufnahme ausschlaggebend ist.

Störung durch multiplen Substanzgebrauch (gemäss ICD-10) (2020)

		HP Alkohol		HP Opioid		HP Kokain oder Derivate		HP andere Stimulanzien		HP Hypnotika/Sedativa		HP Cannabis		HP andere Substanz		HP Glücks- und Geldspiel		HP anderes Verhalten	
MÄNNER																			
qned015	ja	82	12.6%	36	45.6%	69	41.6%	5	22.7%	9	39.1%	15	20.5%	7	41.2%	1	20.0%	0	0.0%
	nein	570	87.4%	43	54.4%	97	58.4%	17	77.3%	14	60.9%	58	79.5%	10	58.8%	4	80.0%	6	100.0%
	Total	652	100.0%	79	100.0%	166	100.0%	22	100.0%	23	100.0%	73	100.0%	17	100.0%	5	100.0%	6	100.0%
fehlende Angaben		159		14		37		3		5		9		2		0		0	

Bemerkung: Polytoxicomanie liegt vor, wenn zwei oder mehrere Substanzen gleichzeitig zum Problem beitragen, es ist aber sehr schwierig auszumachen, welche Substanz am meisten zum Problem beiträgt bzw. für die Behandlungsaufnahme ausschlaggebend ist.

Störung durch multiplen Substanzgebrauch (gemäss ICD-10) (2020)

		HP Alkohol		HP Opioid		HP Kokain oder Derivate		HP andere Stimulanzien		HP Hypnotika/Sedativa		HP Cannabis		HP andere Substanz		HP Glücks- und Geldspiel		HP anderes Verhalten	
FRAUEN																			
qned015	ja	27	9.3%	9	42.9%	26	44.8%	1	25.0%	5	45.5%	10	43.5%	3	60.0%	0	0.0%	2	2.0%
	nein	263	90.7%	12	57.1%	32	55.2%	3	75.0%	6	54.5%	13	56.5%	2	40.0%	0	0.0%	96	98.0%
	Total	290	100.0%	21	100.0%	58	100.0%	4	100.0%	11	100.0%	23	100.0%	5	100.0%	0	0.0%	98	100.0%
fehlende Angaben		87		1		13		1		0		6		1		0		1	

Bemerkung: Polytoxicomanie liegt vor, wenn zwei oder mehrere Substanzen gleichzeitig zum Problem beitragen, es ist aber sehr schwierig auszumachen, welche Substanz am meisten zum Problem beiträgt bzw. für die Behandlungsaufnahme ausschlaggebend ist.

wenn Hauptproblem 'Alkohol': gefilterte Frage: wenn ja: Welche Substanzkombination? (2020)

HAUPTPROBLEM=ALKOHOL qned016	act-info-Residalc						act-info-FOS						stationäre Suchtbehandlung					
	Männer		Frauen		Total		Männer		Frauen		Total		Männer		Frauen		Total	
Alk + Tab	8	19.0%	3	21.4%	11	19.6%	2	7.4%	0	0.0%	2	5.4%	10	14.5%	3	12.5%	13	14.0%
Alk + Can	7	16.7%	1	7.1%	8	14.3%	3	11.1%	0	0.0%	3	8.1%	10	14.5%	1	4.2%	11	11.8%
Alk + Can + Tab	4	9.5%	2	14.3%	6	10.7%	0	0.0%	0	0.0%	0	0.0%	4	5.8%	2	8.3%	6	6.5%
Alk + Hyp/Sed	2	4.8%	1	7.1%	3	5.4%	1	3.7%	1	10.0%	2	5.4%	3	4.3%	2	8.3%	5	5.4%
Alk + Kok	4	9.5%	4	28.6%	8	14.3%	9	33.3%	2	20.0%	11	29.7%	13	18.8%	6	25.0%	19	20.4%
Alk + Kok + Tab	2	4.8%	1	7.1%	3	5.4%	1	3.7%	0	0.0%	1	2.7%	3	4.3%	1	4.2%	4	4.3%
Alk + Kok + Can	4	9.5%	0	0.0%	4	7.1%	1	3.7%	1	10.0%	2	5.4%	5	7.2%	1	4.2%	6	6.5%
Alk + Kok + Can + Tab	1	2.4%	0	0.0%	1	1.8%	1	3.7%	0	0.0%	1	2.7%	2	2.9%	0	0.0%	2	2.2%
Alk + Opi	1	2.4%	0	0.0%	1	1.8%	1	3.7%	0	0.0%	1	2.7%	2	2.9%	0	0.0%	2	2.2%
Alk + Opi + Can + Tab	1	2.4%	0	0.0%	1	1.8%	1	3.7%	0	0.0%	1	2.7%	2	2.9%	0	0.0%	2	2.2%
Alk + Opi + Kok	0	0.0%	0	0.0%	0	0.0%	1	3.7%	1	10.0%	2	5.4%	1	1.4%	1	4.2%	2	2.2%
Alk + Opi + Kok + Hyp/Sed + Can + Tab	1	2.4%	0	0.0%	1	1.8%	0	0.0%	1	10.0%	1	2.7%	1	1.4%	1	4.2%	2	2.2%
andere Kombinationen	7	16.7%	2	14.3%	9	16.1%	6	22.2%	4	40.0%	10	27.0%	13	18.8%		25.0%	19	20.4%
Total	42	100.0%	14	100.0%	56	100.0%	27	100.0%	10	100.0%	37	100.0%	69	100.0%	24	100.0%	93	100.0%
fehlende Angaben	0		0		0		0		0		0		0		0		0	

wenn Hauptproblem 'illegale Droge': gefilterte Frage: wenn ja: Welche Substanzkombination? (2020)

HAUPTPROBLEM=ILLEGALE DROGE qned016	act-info-Residalc						act-info-FOS						stationäre Suchtbehandlung					
	Männer	Frauen		Total			Männer	Frauen		Total			Männer	Frauen		Total		
Alk + Can	2	5.6%	0	0.0%	2	3.8%	2	2.2%	0	0.0%	2	1.7%	4	3.2%	0	0.0%	4	2.3%
Alk + Kok	2	5.6%	2	12.5%	4	7.7%	9	10.1%	0	0.0%	9	7.6%	11	8.8%	2	4.3%	13	7.6%
Alk + Kok + Can	1	2.8%	3	18.8%	4	7.7%	4	4.5%	2	6.7%	6	5.0%	5	4.0%	5	10.9%	10	5.8%
Alk + Kok + Can + Tab	0	0.0%	0	0.0%	0	0.0%	3	3.4%	0	0.0%	3	2.5%	3	2.4%	0	0.0%	3	1.8%
Alk + Kok + Sti + Can	1	2.8%	0	0.0%	1	1.9%	2	2.2%	0	0.0%	2	1.7%	3	2.4%	0	0.0%	3	1.8%
Alk+ Opi	1	2.8%	1	6.3%	2	3.8%	0	0.0%	1	3.3%	1	0.8%	1	0.8%	2	4.3%	3	1.8%
Alk + Opi + Kok	2	5.6%	0	0.0%	2	3.8%	3	3.4%	0	0.0%	3	2.5%	5	4.0%	0	0.0%	5	2.9%
Alk + Opi + Kok + Tab	2	5.6%	0	0.0%	2	3.8%	1	1.1%	0	0.0%	1	0.8%	3	2.4%	0	0.0%	3	1.8%
Alk + Opi + Kok + Can + Tab	1	2.8%	1	6.3%	2	3.8%	2	2.2%	0	0.0%	2	1.7%	3	2.4%	1	2.2%	4	2.3%
Alk + Opi + Kok + Hyp/Sed + Tab	0	0.0%	0	0.0%	0	0.0%	3	3.4%	0	0.0%	3	2.5%	3	2.4%	0	0.0%	3	1.8%
Alk + Opi + Kok + Sti + Hall + Can + Tab	0	0.0%	0	0.0%	0	0.0%	2	2.2%	1	3.3%	3	2.5%	2	1.6%	1	2.2%	3	1.8%
Kok + Can	7	19.4%	1	6.3%	8	15.4%	3	3.4%	1	3.3%	4	3.4%	10	8.0%	2	4.3%	12	7.0%
Opi + Hyp/Sed	1	2.8%	1	6.3%	2	3.8%	3	3.4%	0	0.0%	3	2.5%	4	3.2%	1	2.2%	5	2.9%
Opi + Kok	4	11.1%	1	6.3%	5	9.6%	8	9.0%	6	20.0%	14	11.8%	12	9.6%	7	15.2%	19	11.1%
Opi + Kok + Tab	0	0.0%	0	0.0%	0	0.0%	3	3.4%	0	0.0%	3	2.5%	3	2.4%	0	0.0%	3	1.8%
Opi + Kok + Can	2	5.6%	0	0.0%	2	3.8%	2	2.2%	1	3.3%	3	2.5%	4	3.2%	1	2.2%	5	2.9%
Opi + Kok + Can + Tab	0	0.0%	0	0.0%	0	0.0%	2	2.2%	1	3.3%	3	2.5%	2	1.6%	1	2.2%	3	1.8%
andere Kombinationen	10	27.8%	6	37.5%	16	30.8%	37	41.6%	17	56.7%	54	45.4%	47	37.6%	23	50.0%	70	40.9%
Total	36	100.0%	16	100.0%	52	100.0%	89	100.0%	30	100.0%	119	100.0%	125	100.0%	46	100.0%	171	100.0%
fehlende Angaben	0		0		0		0		0		0		0		0		0	

wenn Hauptproblem 'Hypnotika/Sedativa': gefilterte Frage: wenn ja: Welche Substanzkombination? (2020)

	act-info-Residalc						act-info-FOS						stationäre Suchtbehandlung					
	Männer		Frauen		Total		Männer		Frauen		Total		Männer		Frauen		Total	
HAUPTPROBLEM=HYPNOTIKA/SEDATIVA qned016																		
Alk + Hyp/Sed	1	25.0%	0	0.0%	1	16.7%	0	0.0%	0	0.0%	0	0.0%	1	11.1%	0	0.0%	1	7.1%
Alk + Hyp/Sed + Tab	1	25.0%	1	50.0%	2	33.3%	0	0.0%	0	0.0%	0	0.0%	1	11.1%	1	20.0%	2	14.3%
Alk + Hyp/Sed + Kok + Sti	0	0.0%	0	0.0%	0	0.0%	1	20.0%	0	0.0%	1	12.5%	1	11.1%	0	0.0%	1	7.1%
Alk + Opi + Hyp/Sed	0	0.0%	0	0.0%	0	0.0%	0	0.0%	1	33.3%	1	12.5%	0	0.0%	1	20.0%	1	7.1%
Alk + Opi + Sti + Hyp/Sed + Can + Tab	1	25.0%	0	0.0%	1	16.7%	0	0.0%	0	0.0%	0	0.0%	1	11.1%	0	0.0%	1	7.1%
Hyp/Sed + Tab	0	0.0%	1	50.0%	1	16.7%	0	0.0%	0	0.0%	0	0.0%	0	0.0%	1	20.0%	1	7.1%
Opi + Hyp/Sed	0	0.0%	0	0.0%	0	0.0%	2	40.0%	0	0.0%	2	25.0%	2	22.2%	0	0.0%	2	14.3%
Opi + Hyp/Sed + Tab	0	0.0%	0	0.0%	0	0.0%	0	0.0%	1	33.3%	1	12.5%	0	0.0%	1	20.0%	1	7.1%
Opi + Hyp/Sed + Can	0	0.0%	0	0.0%	0	0.0%	1	20.0%	0	0.0%	1	12.5%	1	11.1%	0	0.0%	1	7.1%
Opi + Sti + Hyp/Sed + andere	1	25.0%	0	0.0%	1	16.7%	0	0.0%	0	0.0%	0	0.0%	1	11.1%	0	0.0%	1	7.1%
Hyp/Sed + Opi + Kok	0	0.0%	0	0.0%	0	0.0%	1	20.0%	0	0.0%	1	12.5%	1	11.1%	0	0.0%	1	7.1%
Sti + Hyp/Sed + Can + Tab	0	0.0%	0	0.0%	0	0.0%	0	0.0%	1	33.3%	1	12.5%	0	0.0%	1	20.0%	1	7.1%
Total	4	100.0%	2	100.0%	6	100.0%	5	100.0%	3	100.0%	8	100.0%	9	100.0%	5	100.0%	14	100.0%
fehlende Angaben	0		0		0		0		0		0		0		0		0	

3.6 Injektion von illegalen Drogen

Injektion von illegalen Drogen im Leben (2020)

	act-info-Residalc					act-info-FOS					stationäre Suchtbehandlung								
	Männer		Frauen		Total	Männer		Frauen		Total	Männer		Frauen		Total				
qned090																			
ja	86	12.3%	34	7.9%	120	10.7%	79	23.4%	37	37.4%	116	26.5%	165	15.9%	71	13.5%	236	15.1%	
nie	612	87.7%	392	91.6%	1004	89.2%	254	75.1%	61	61.6%	315	72.1%	866	83.6%	453	86.0%	1319	84.4%	
möchte nicht antworten	0	0.0%	2	0.5%	2	0.2%	5	1.5%	1	1.0%	6	1.4%	5	0.5%	3	0.6%	8	0.5%	
Total	698	100.0%	428	100.0%	1126	100.0%	338	100.0%	99	100.0%	437	100.0%	1036	100.0%	527	100.0%	1563	100.0%	
fehlende Angaben	185		79		264		62		18		80		247		97		344		

Injektion von illegalen Drogen im Leben (2020)

	HP Alkohol		HP Opioid		HP Kokain oder Derivate		HP andere Stimulanzien		HP Hypnotika/Sedativa		HP Cannabis		HP andere Substanz		HP Glücks- und Geldspiel		HP anderes Verhalten		
	GESAMT																		
qned090																			
ja	76	8.0%	48	51.1%	81	34.2%	8	30.8%	8	25.0%	4	4.4%	8	33.3%	0	0.0%	2	1.9%	
nie	867	91.5%	44	46.8%	156	65.8%	18	69.2%	24	75.0%	87	95.6%	16	66.7%	4	100.0%	100	97.1%	
möchte nicht antworten	5	0.5%	2	2.1%	0	0.0%	0	0.0%	0	0.0%	0	0.0%	0	0.0%	0	0.0%	1	1.0%	
Total	948	100.0%	94	100.0%	237	100.0%	26	100.0%	32	100.0%	91	100.0%	24	100.0%	4	100.0%	103	100.0%	
fehlende Angaben	243		21		37		4		7		20		1		1		2		

Injektion von illegalen Drogen im Leben (2020)

	HP Alkohol		HP Opioid		HP Kokain oder Derivate		HP andere Stimulanzien		HP Hypnotika/Sedativa		HP Cannabis		HP andere Substanz		HP Glücks- und Geldspiel		HP anderes Verhalten		
	MÄNNER																		
qned090																			
ja	51	7.9%	38	50.7%	51	29.1%	8	38.1%	8	34.8%	1	1.5%	7	38.9%	0	0.0%	0	0.0%	
nie	593	91.7%	35	46.7%	124	70.9%	13	61.9%	15	65.2%	64	98.5%	11	61.1%	4	100.0%	5	100.0%	
möchte nicht antworten	3	0.5%	2	2.7%	0	0.0%	0	0.0%	0	0.0%	0	0.0%	0	0.0%	0	0.0%	0	0.0%	
Total	647	100.0%	75	100.0%	175	100.0%	21	100.0%	23	100.0%	65	100.0%	18	100.0%	4	100.0%	5	100.0%	
fehlende Angaben	164		18		28		4		5		17		1		1		1		

act-info – stationärer Behandlungsbereich
Injektion von illegalen Drogen im Leben (2020)

		HP Alkohol		HP Opioid		HP Kokain oder Derivate		HP andere Stimulanzien		HP Hypnotika/Sedativa		HP Cannabis		HP andere Substanz		HP Glücks- und Geldspiel		HP anderes Verhalten		
FRAUEN																				
qned090	ja	25	8.3%	10	52.6%	30	48.4%	0	0.0%	0	0.0%	3	11.5%	1	16.7%	0	0.0%	2	2.0%	
	nie	274	91.0%	9	47.4%	32	51.6%	5	100.0%	9	100.0%	23	88.5%	5	83.3%	0	0.0%	95	96.9%	
	möchte nicht antworten	2	0.7%	0	0.0%	0	0.0%	0	0.0%	0	0.0%	0	0.0%	0	0.0%	0	0.0%	1	1.0%	
	Total	301	100.0%	19	100.0%	62	100.0%	5	100.0%	9	100.0%	26	100.0%	6	100.0%	0	0.0%	98	100.0%	
fehlende Angaben		76		3		9		0		2		3		0		0		1		

gefilterte Frage - Wenn Injektion im Leben: Alter bei der ersten Injektion (2020)

		qmed096 Alter (in Jahren)						
		Mittelw.	STDABW	Perzentil 25	Median	Perzentil 75	N	fehlende Angaben
act-info-Residalc	Männer	24	6	19	25	29	72	14
	Frauen	21	8	17	18	23	31	3
	Total	23	7	17	23	27	103	17
act-info-FOS	Männer	22	6	17	21	27	66	13
	Frauen	24	7	18	23	29	33	4
	Total	23	7	17	21	28	99	17
stationäre Suchtbehandlung	Männer	23	6	18	23	27	138	27
	Frauen	23	8	17	20	28	64	7
	Total	23	7	17	22	27	202	34

gefilterte Frage - Wenn Injektion im Leben: Alter bei der ersten Injektion (2020)

	qmed096 Alter (in Jahren)						N	fehlende Angaben
	Mittelw.	STDABW	Perzentil 25	Median	Perzentil 75			
GESAMT								
HP Alkohol	23	7	17	21	28	64	12	
HP Opioid	22	7	17	20	27	42	6	
HP Kokain oder Derivate	23	7	18	23	27	67	14	
HP andere Stimulanzien	25	6	20	26	30	8	0	
HP Hypnotika/Sedativa	20	5	16	20	23	7	1	
HP Cannabis	20	4	17	19	23	4	0	
HP andere Substanz	23	7	19	26	28	8	0	
HP Glücks- und Geldspiel	0	0	
HP anderes Verhalten	29	13	20	29	38	2	0	

gefilterte Frage - Wenn Injektion im Leben: Alter bei der ersten Injektion (2020)

	qmed096 Alter (in Jahren)						N	fehlende Angaben
	Mittelw.	STDABW	Perzentil 25	Median	Perzentil 75			
MÄNNER								
HP Alkohol	24	7	19	24	29	41	10	
HP Opioid	23	7	17	20	30	34	4	
HP Kokain oder Derivate	23	5	19	22	27	40	11	
HP andere Stimulanzien	25	6	20	26	30	8	0	
HP Hypnotika/Sedativa	20	5	16	20	23	7	1	
HP Cannabis	25	.	25	25	25	1	0	
HP andere Substanz	22	7	17	25	27	7	0	
HP Glücks- und Geldspiel	0	0	
HP anderes Verhalten	0	0	

act-info – stationärer Behandlungsbereich

gefilterte Frage - Wenn Injektion im Leben: Alter bei der ersten Injektion (2020)

	qmed096 Alter (in Jahren)						
	Mittelw.	STDABW	Perzentil 25	Median	Perzentil 75	N	fehlende Angaben
FRAUEN							
HP Alkohol	21	7	17	19	23	23	2
HP Opioid	20	5	16	20	25	8	2
HP Kokain oder Derivate	25	8	18	23	30	27	3
HP andere Stimulanzien	0	0
HP Hypnotika/Sedativa	0	0
HP Cannabis	18	2	16	17	20	3	0
HP andere Substanz	29	.	29	29	29	1	0
HP Glücks- und Geldspiel	0	0
HP anderes Verhalten	29	13	20	29	38	2	0

gefilterte Frage - Wenn Injektion im Leben: Austausch von Injektionsmaterial im Leben (2020)

	act-info-Residalc						act-info-FOS						stationäre Suchtbehandlung						
	Männer		Frauen		Total		Männer		Frauen		Total		Männer		Frauen		Total		
qned092																			
ja	17	22.7%	10	31.3%	27	25.2%	17	26.2%	15	45.5%	32	32.7%	34	24.3%	25	38.5%	59	28.8%	
nie	55	73.3%	19	59.4%	74	69.2%	47	72.3%	18	54.5%	65	66.3%	102	72.9%	37	56.9%	139	67.8%	
möchte nicht antworten	3	4.0%	3	9.4%	6	5.6%	1	1.5%	0	0.0%	1	1.0%	4	2.9%	3	4.6%	7	3.4%	
Total	75	100.0%	32	100.0%	107	100.0%	65	100.0%	33	100.0%	98	100.0%	140	100.0%	65	100.0%	205	100.0%	
fehlende Angaben	11		2		13		14		4		18		25		6		31		

gefilterte Frage - Wenn Injektion im Leben: Austausch von Injektionsmaterial im Leben (2020)

		HP Alkohol		HP Opioid		HP Kokain oder Derivate		HP andere Stimulanzien		HP Hypnotika/Sedativa		HP Cannabis		HP andere Substanz		HP Glücks- und Geldspiel		HP anderes Verhalten	
GESAMT																			
qned092	ja	14	20.3%	12	30.8%	24	33.8%	3	37.5%	3	42.9%	1	33.3%	1	16.7%	0	0.0%	1	50.0%
	nie	51	73.9%	26	66.7%	46	64.8%	4	50.0%	4	57.1%	2	66.7%	5	83.3%	0	0.0%	1	50.0%
	möchte nicht antworten	4	5.8%	1	2.6%	1	1.4%	1	12.5%	0	0.0%	0	0.0%	0	0.0%	0	0.0%	0	0.0%
	Total	69	100.0%	39	100.0%	71	100.0%	8	100.0%	7	100.0%	3	100.0%	6	100.0%	0	0.0%	2	100.0%
fehlende Angaben		7		9		10		0		1		1		2		0		0	

gefilterte Frage - Wenn Injektion im Leben: Austausch von Injektionsmaterial im Leben (2020)

		HP Alkohol		HP Opioid		HP Kokain oder Derivate		HP andere Stimulanzien		HP Hypnotika/Sedativa		HP Cannabis		HP andere Substanz		HP Glücks- und Geldspiel		HP anderes Verhalten	
MÄNNER																			
qned092	ja	7	15.6%	8	25.8%	11	25.6%	3	37.5%	3	42.9%	1	100.0%	1	20.0%	0	0.0%	0	0.0%
	nie	36	80.0%	23	74.2%	31	72.1%	4	50.0%	4	57.1%	0	0.0%	4	80.0%	0	0.0%	0	0.0%
	möchte nicht antworten	2	4.4%	0	0.0%	1	2.3%	1	12.5%	0	0.0%	0	0.0%	0	0.0%	0	0.0%	0	0.0%
	Total	45	100.0%	31	100.0%	43	100.0%	8	100.0%	7	100.0%	1	100.0%	5	100.0%	0	0.0%	0	0.0%
fehlende Angaben		6		7		8		0		1		0		2		0		0	

gefilterte Frage - Wenn Injektion im Leben: Austausch von Injektionsmaterial im Leben (2020)

		HP Alkohol		HP Opioid		HP Kokain oder Derivate		HP andere Stimulanzien		HP Hypnotika/Sedativa		HP Cannabis		HP andere Substanz		HP Glücks- und Geldspiel		HP anderes Verhalten	
FRAUEN																			
qned092	ja	7	29.2%	4	50.0%	13	46.4%	0	0.0%	0	0.0%	0	0.0%	0	0.0%	0	0.0%	1	50.0%
	nie	15	62.5%	3	37.5%	15	53.6%	0	0.0%	0	0.0%	2	100.0%	1	100.0%	0	0.0%	1	50.0%
	möchte nicht antworten	2	8.3%	1	12.5%	0	0.0%	0	0.0%	0	0.0%	0	0.0%	0	0.0%	0	0.0%	0	0.0%
	Total	24	100.0%	8	100.0%	28	100.0%	0	0.0%	0	0.0%	2	100.0%	1	100.0%	0	0.0%	2	100.0%
fehlende Angaben		1		2		2		0		0		1		0		0		0	

gefilterte Frage - Wenn Injektion im Leben: Injektion von illegalen Drogen in den 12M vor Eintritt (2020)

		act-info-Residalc						act-info-FOS						stationäre Suchtbehandlung					
		Männer		Frauen		Total		Männer		Frauen		Total		Männer		Frauen		Total	
qned093	ja	36	43.9%	16	50.0%	52	45.6%	44	62.9%	20	57.1%	64	61.0%	80	52.6%	36	53.7%	116	53.0%
	nein, nicht in den letzten 12 Monaten	46	56.1%	16	50.0%	62	54.4%	26	37.1%	15	42.9%	41	39.0%	72	47.4%	31	46.3%	103	47.0%
	Total	82	100.0%	32	100.0%	114	100.0%	70	100.0%	35	100.0%	105	100.0%	152	100.0%	67	100.0%	219	100.0%
fehlende Angaben		4		2		6		9		2		11		13		4		17	

gefilterte Frage - Wenn Injektion im Leben: Injektion von illegalen Drogen in den 12M vor Eintritt (2020)

		HP Alkohol	HP Opioid	HP Kokain	HP andere	HP	HP Cannabis	HP andere	HP Glücks-	HP anderes									
				oder Derivate	Stimulanzien	Hypnotika/Sedativa			Substanz	und Geldspiel	Verhalten								
GESAMT																			
qned093	ja	19	27.1%	28	63.6%	48	62.3%	7	100.0%	4	57.1%	4	100.0%	5	62.5%	0	0.0%	1	50.0%
	nein, nicht in den letzten 12 Monaten	51	72.9%	16	36.4%	29	37.7%	0	0.0%	3	42.9%	0	0.0%	3	37.5%	0	0.0%	1	50.0%
	Total	70	100.0%	44	100.0%	77	100.0%	7	100.0%	7	100.0%	4	100.0%	8	100.0%	0	0.0%	2	100.0%
fehlende Angaben		6		4		4		1		1		0		0		0		0	

gefilterte Frage - Wenn Injektion im Leben: Injektion von illegalen Drogen in den 12M vor Eintritt (2020)

		HP Alkohol	HP Opioid	HP Kokain	HP andere	HP	HP Cannabis	HP andere	HP Glücks- und	HP anderes									
				oder Derivate	Stimulanzien	Hypnotika/Sedativa			Geldspiel	Verhalten									
MÄNNER																			
qned093	ja	12	25.5%	22	64.7%	29	59.2%	7	100.0%	4	57.1%	1	100.0%	5	71.4%	0	0.0%	0	0.0%
	nein, nicht in den letzten 12 Monaten	35	74.5%	12	35.3%	20	40.8%	0	0.0%	3	42.9%	0	0.0%	2	28.6%	0	0.0%	0	0.0%
	Total	47	100.0%	34	100.0%	49	100.0%	7	100.0%	7	100.0%	1	100.0%	7	100.0%	0	0.0%	0	0.0%
fehlende Angaben		4		4		2		1		1		0		0		0		0	

gefilterte Frage - Wenn Injektion im Leben: Injektion von illegalen Drogen in den 12M vor Eintritt (2020)

		HP Alkohol		HP Opioid		HP Kokain oder Derivate		HP andere Stimulanzien		HP Hypnotika/Sedativa		HP Cannabis		HP andere Substanz		HP Glücks- und Geldspiel		HP anderes Verhalten		
FRAUEN																				
qned093	ja	7	30.4%	6	60.0%	19	67.9%	0	0.0%	0	0.0%	3	100.0%	0	0.0%	0	0.0%	1	50.0%	
	nein, nicht in den letzten 12 Monaten	16	69.6%	4	40.0%	9	32.1%	0	0.0%	0	0.0%	0	0.0%	1	100.0%	0	0.0%	1	50.0%	
	Total	23	100.0%	10	100.0%	28	100.0%	0	0.0%	0	0.0%	3	100.0%	1	100.0%	0	0.0%	2	100.0%	
fehlende Angaben		2		0		2		0		0		0		0		0		0		

gefilterte Frage - Wenn Austausch von Injektionsmaterial im Leben: Austausch in den 12M vor Eintritt (2020)

		act-info-Residalc						act-info-FOS						stationäre Suchtbehandlung					
		Männer		Frauen		Total		Männer		Frauen		Total		Männer		Frauen		Total	
qned094	ja	5	29.4%	1	10.0%	6	22.2%	5	29.4%	5	35.7%	10	32.3%	10	29.4%	6	25.0%	16	27.6%
	nein, nicht in den letzten 12 Monaten	12	70.6%	9	90.0%	21	77.8%	12	70.6%	9	64.3%	21	67.7%	24	70.6%	18	75.0%	42	72.4%
	Total	17	100.0%	10	100.0%	27	100.0%	17	100.0%	14	100.0%	31	100.0%	34	100.0%	24	100.0%	58	100.0%
fehlende Angaben		0		0		0		0		1		1		0		1		1	

gefilterte Frage - Wenn Austausch von Injektionsmaterial im Leben: Austausch in den 12M vor Eintritt (2020)

		HP Alkohol		HP Opioid		HP Kokain oder Derivate		HP andere Stimulanzien		HP Hypnotika/Sedativa		HP Cannabis		HP andere Substanz		HP Glücks- und Geldspiel		HP anderes Verhalten		
GESAMT																				
qned094	ja	1	7.1%	6	50.0%	4	17.4%	3	100.0%	0	0.0%	1	100.0%	0	0.0%	0	0.0%	1	100.0%	
	nein, nicht in den letzten 12 Monaten	13	92.9%	6	50.0%	19	82.6%	0	0.0%	3	100.0%	0	0.0%	1	100.0%	0	0.0%	0	0.0%	
	Total	14	100.0%	12	100.0%	23	100.0%	3	100.0%	3	100.0%	1	100.0%	1	100.0%	0	0.0%	1	100.0%	
fehlende Angaben		0		0		1		0		0		0		0		0		0		

gefilterte Frage - Wenn Austausch von Injektionsmaterial im Leben: Austausch in den 12M vor Eintritt (2020)

		HP Alkohol		HP Opioid		HP Kokain oder Derivate		HP andere Stimulanzien		HP Hypnotika/Sedativa		HP Cannabis		HP andere Substanz		HP Glücks- und Geldspiel		HP anderes Verhalten	
MÄNNER																			
qned094	ja	0	0.0%	4	50.0%	2	18.2%	3	100.0%	0	0.0%	1	100.0%	0	0.0%	0	0.0%	0	0.0%
	nein, nicht in den letzten 12 Monaten	7	100.0%	4	50.0%	9	81.8%	0	0.0%	3	100.0%	0	0.0%	1	100.0%	0	0.0%	0	0.0%
	Total	7	100.0%	8	100.0%	11	100.0%	3	100.0%	3	100.0%	1	100.0%	1	100.0%	0	0.0%	0	0.0%
	fehlende Angaben	0		0		0		0		0		0		0		0		0	

gefilterte Frage - Wenn Austausch von Injektionsmaterial im Leben: Austausch in den 12M vor Eintritt (2020)

		HP Alkohol		HP Opioid		HP Kokain oder Derivate		HP andere Stimulanzien		HP Hypnotika/Sedativa		HP Cannabis		HP andere Substanz		HP Glücks- und Geldspiel		HP anderes Verhalten	
FRAUEN																			
qned094	ja	1	14.3%	2	50.0%	2	16.7%	0	0.0%	0	0.0%	0	0.0%	0	0.0%	0	0.0%	1	100.0%
	nein, nicht in den letzten 12 Monaten	6	85.7%	2	50.0%	10	83.3%	0	0.0%	0	0.0%	0	0.0%	0	0.0%	0	0.0%	0	0.0%
	Total	7	100.0%	4	100.0%	12	100.0%	0	0.0%	0	0.0%	0	0.0%	0	0.0%	0	0.0%	1	100.0%
	fehlende Angaben	0		0		1		0		0		0		0		0		0	

gefilterte Frage - Wenn Injektion in den 12M: Injektion von illegalen Drogen in den 30T vor Eintritt (2020)

		act-info-Residalc						act-info-FOS						stationäre Suchtbehandlung					
		Männer		Frauen		Total	Männer		Frauen		Total	Männer		Frauen		Total			
qned095	ja	18	51.4%	7	43.8%	25	49.0%	17	39.5%	10	52.6%	27	43.5%	35	44.9%	17	48.6%	52	46.0%
	nein, in den letzten 12 Monaten aber nicht in den letzten 30 Tagen	17	48.6%	9	56.3%	26	51.0%	26	60.5%	9	47.4%	35	56.5%	43	55.1%	18	51.4%	61	54.0%
	Total	35	100.0%	16	100.0%	51	100.0%	43	100.0%	19	100.0%	62	100.0%	78	100.0%	35	100.0%	113	100.0%
	fehlende Angaben	1		0		1		1		1		2		2		1		3	

gefilterte Frage - Wenn Injektion in den 12M: Injektion von illegalen Drogen in den 30T vor Eintritt (2020)

		HP Alkohol	HP Opioid	HP Kokain	HP andere	HP	HP Cannabis	HP andere	HP Glücks-	HP anderes									
				oder Derivate	Stimulanzien	Hypnotika/Sedativa			Substanz	und Geldspiel	Verhalten								
GESAMT																			
qned095	ja	5	27.8%	13	48.1%	27	56.3%	4	57.1%	0	0.0%	0	0.0%	3	60.0%	0	0.0%	0	0.0%
	nein, in den letzten 12 Monaten aber nicht in den letzten 30 Tagen	13	72.2%	14	51.9%	21	43.8%	3	42.9%	3	100.0%	4	100.0%	2	40.0%	0	0.0%	1	100.0%
	Total	18	100.0%	27	100.0%	48	100.0%	7	100.0%	3	100.0%	4	100.0%	5	100.0%	0	0.0%	1	100.0%
fehlende Angaben		1		1		0		0		1		0		0		0		0	

gefilterte Frage - Wenn Injektion in den 12M: Injektion von illegalen Drogen in den 30T vor Eintritt (2020)

		HP Alkohol	HP Opioid	HP Kokain	HP andere	HP	HP Cannabis	HP andere	HP Glücks- und	HP anderes									
				oder Derivate	Stimulanzien	Hypnotika/Sedativa			Geldspiel	Verhalten									
MÄNNER																			
qned095	ja	3	27.3%	9	40.9%	16	55.2%	4	57.1%	0	0.0%	0	0.0%	3	60.0%	0	0.0%	0	0.0%
	nein, in den letzten 12 Monaten aber nicht in den letzten 30 Tagen	8	72.7%	13	59.1%	13	44.8%	3	42.9%	3	100.0%	1	100.0%	2	40.0%	0	0.0%	0	0.0%
	Total	11	100.0%	22	100.0%	29	100.0%	7	100.0%	3	100.0%	1	100.0%	5	100.0%	0	0.0%	0	0.0%
fehlende Angaben		1		0		0		0		1		0		0		0		0	

gefilterte Frage - Wenn Injektion in den 12M: Injektion von illegalen Drogen in den 30T vor Eintritt (2020)

		HP Alkohol	HP Opioid	HP Kokain	HP andere	HP	HP Cannabis	HP andere	HP Glücks-	HP anderes									
				oder Derivate	Stimulanzien	Hypnotika/Sedativa			Substanz	und Geldspiel	Verhalten								
FRAUEN																			
qned095	ja	2	28.6%	4	80.0%	11	57.9%	0	0.0%	0	0.0%	0	0.0%	0	0.0%	0	0.0%	0	0.0%
	nein, in den letzten 12 Monaten aber nicht in den letzten 30 Tagen	5	71.4%	1	20.0%	8	42.1%	0	0.0%	0	0.0%	3	100.0%	0	0.0%	0	0.0%	1	100.0%
	Total	7	100.0%	5	100.0%	19	100.0%	0	0.0%	0	0.0%	3	100.0%	0	0.0%	0	0.0%	1	100.0%
fehlende Angaben		0		1		0		0		0		0		0		0		0	

gefilterte Frage - Wenn Austausch von Injektionsmaterial in den 12M: Austausch in den 30T vor Eintritt (2020)

		act-info-Residalc						act-info-FOS						stationäre Suchtbehandlung					
		Männer		Frauen		Total		Männer		Frauen		Total		Männer		Frauen		Total	
qned098	ja	1	20.0%	0	0.0%	1	16.7%	1	20.0%	2	40.0%	3	30.0%	2	20.0%	2	33.3%	4	25.0%
	nein, in den letzten 12 Monaten aber nicht in den letzten 30 Tagen	4	80.0%	1	100.0%	5	83.3%	4	80.0%	3	60.0%	7	70.0%	8	80.0%	4	66.7%	12	75.0%
	Total	5	100.0%	1	100.0%	6	100.0%	5	100.0%	5	100.0%	10	100.0%	10	100.0%	6	100.0%	16	100.0%
	fehlende Angaben	0		0		0		0		0		0		0		0		0	

gefilterte Frage - Wenn Austausch von Injektionsmaterial in den 12M: Austausch in den 30T vor Eintritt (2020)

		HP Alkohol		HP Opioid		HP Kokain		HP andere		HP		HP Cannabis		HP andere		HP Glücks-		HP anderes	
GESAMT							oder Derivate		Stimulanzen		Hypnotika/Sedativa				Substanz		und Geldspiel		Verhalten
qned098	ja	0	0.0%	3	50.0%	1	25.0%	0	0.0%	0	0.0%	0	0.0%	0	0.0%	0	0.0%	0	0.0%
	nein, in den letzten 12 Monaten aber nicht in den letzten 30 Tagen	1	100.0%	3	50.0%	3	75.0%	3	100.0%	0	0.0%	1	100.0%	0	0.0%	0	0.0%	1	100.0%
	Total	1	100.0%	6	100.0%	4	100.0%	3	100.0%	0	0.0%	1	100.0%	0	0.0%	0	0.0%	1	100.0%
	fehlende Angaben	0		0		0		0		0		0		0		0		0	

gefilterte Frage - Wenn Austausch von Injektionsmaterial in den 12M: Austausch in den 30T vor Eintritt (2020)

		HP Alkohol		HP Opioid		HP Kokain		HP andere		HP		HP Cannabis		HP andere		HP Glücks-		HP anderes	
MÄNNER							oder Derivate		Stimulanzen		Hypnotika/Sedativa				Substanz		und Geldspiel		Verhalten
qned098	ja	0	0.0%	2	50.0%	0	0.0%	0	0.0%	0	0.0%	0	0.0%	0	0.0%	0	0.0%	0	0.0%
	nein, in den letzten 12 Monaten aber nicht in den letzten 30 Tagen	0	0.0%	2	50.0%	2	100.0%	3	100.0%	0	0.0%	1	100.0%	0	0.0%	0	0.0%	0	0.0%
	Total	0	0.0%	4	100.0%	2	100.0%	3	100.0%	0	0.0%	1	100.0%	0	0.0%	0	0.0%	0	0.0%
	fehlende Angaben	0		0		0		0		0		0		0		0		0	

gefilterte Frage - Wenn Austausch von Injektionsmaterial in den 12M: Austausch in den 30T vor Eintritt (2020)

		HP Alkohol		HP Opioid		HP Kokain oder Derivate		HP andere Stimulanzien		HP Hypnotika/Sedativa		HP Cannabis		HP andere Substanz		HP Glücks- und Geldspiel		HP anderes Verhalten	
FRAUEN																			
qned098	ja	0	0.0%	1	50.0%	1	50.0%	0	0.0%	0	0.0%	0	0.0%	0	0.0%	0	0.0%	0	0.0%
	nein, in den letzten 12 Monaten aber nicht in den letzten 30 Tagen	1	100.0%	1	50.0%	1	50.0%	0	0.0%	0	0.0%	0	0.0%	0	0.0%	0	0.0%	1	100.0%
	Total	1	100.0%	2	100.0%	2	100.0%	0	0.0%	0	0.0%	0	0.0%	0	0.0%	0	0.0%	1	100.0%
	fehlende Angaben	0		0		0		0		0		0		0		0		0	

4. Gesundheit

4.1 physische Gesundheit

HIV-Test jemals im Leben durchgeführt (2020)

		act-info-Residalc						act-info-FOS						stationäre Suchtbehandlung					
		Männer		Frauen		Total		Männer		Frauen		Total		Männer		Frauen		Total	
qyek040	ja	430	65.3%	262	63.0%	692	64.4%	228	71.5%	78	82.1%	306	73.9%	658	67.3%	340	66.5%	998	67.0%
	nie	222	33.7%	151	36.3%	373	34.7%	85	26.6%	17	17.9%	102	24.6%	307	31.4%	168	32.9%	475	31.9%
	möchte nicht antworten	7	1.1%	3	0.7%	10	0.9%	6	1.9%	0	0.0%	6	1.4%	13	1.3%	3	0.6%	16	1.1%
	Total	659	100.0%	416	100.0%	1075	100.0%	319	100.0%	95	100.0%	414	100.0%	978	100.0%	511	100.0%	1489	100.0%
	fehlende Angaben	224		91		315		81		22		103		305		113		418	

HIV-Test jemals im Leben durchgeführt (2020)

		HP Alkohol		HP Opioid		HP Kokain oder Derivate		HP andere Stimulanzien		HP Hypnotika/Sedativa		HP Cannabis		HP andere Substanz		HP Glücks- und Geldspiel		HP anderes Verhalten	
GESAMT																			
qyek040	ja	579	64.5%	82	87.2%	189	81.8%	17	70.8%	21	70.0%	49	61.3%	17	77.3%	4	100.0%	38	36.5%
	nie	307	34.2%	11	11.7%	40	17.3%	6	25.0%	9	30.0%	31	38.8%	5	22.7%	0	0.0%	65	62.5%
	möchte nicht antworten	11	1.2%	1	1.1%	2	0.9%	1	4.2%	0	0.0%	0	0.0%	0	0.0%	0	0.0%	1	1.0%
	Total	897	100.0%	94	100.0%	231	100.0%	24	100.0%	30	100.0%	80	100.0%	22	100.0%	4	100.0%	104	100.0%
	fehlende Angaben	294		21		43		6		9		31		3		1		1	

act-info – stationärer Behandlungsbereich
HIV-Test jemals im Leben durchgeführt (2020)

		HP Alkohol		HP Opioid		HP Kokain oder Derivate		HP andere Stimulanzien		HP Hypnotika/Sedativa		HP Cannabis		HP andere Substanz		HP Glücks- und Geldspiel		HP anderes Verhalten	
MÄNNER																			
qyek040	ja	376	61.5%	63	85.1%	133	79.6%	13	68.4%	18	81.8%	34	58.6%	13	81.3%	4	100.0%	2	40.0%
	nie	226	37.0%	10	13.5%	32	19.2%	5	26.3%	4	18.2%	24	41.4%	3	18.8%	0	0.0%	3	60.0%
	möchte nicht antworten	9	1.5%	1	1.4%	2	1.2%	1	5.3%	0	0.0%	0	0.0%	0	0.0%	0	0.0%	0	0.0%
	Total	611	100.0%	74	100.0%	167	100.0%	19	100.0%	22	100.0%	58	100.0%	16	100.0%	4	100.0%	5	100.0%
fehlende Angaben		200		19		36		6		6		24		3		1		1	

HIV-Test jemals im Leben durchgeführt (2020)

		HP Alkohol		HP Opioid		HP Kokain oder Derivate		HP andere Stimulanzien		HP Hypnotika/Sedativa		HP Cannabis		HP andere Substanz		HP Glücks- und Geldspiel		HP anderes Verhalten	
FRAUEN																			
qyek040	ja	203	71.0%	19	95.0%	56	87.5%	4	80.0%	3	37.5%	15	68.2%	4	66.7%	0	0.0%	36	36.4%
	nie	81	28.3%	1	5.0%	8	12.5%	1	20.0%	5	62.5%	7	31.8%	2	33.3%	0	0.0%	62	62.6%
	möchte nicht antworten	2	0.7%	0	0.0%	0	0.0%	0	0.0%	0	0.0%	0	0.0%	0	0.0%	0	0.0%	1	1.0%
	Total	286	100.0%	20	100.0%	64	100.0%	5	100.0%	8	100.0%	22	100.0%	6	100.0%	0	0.0%	99	100.0%
fehlende Angaben		91		2		7		0		3		7		0		0		0	

gefilterte Frage - wenn ja: HIV-Test auch in den 12M vor Eintritt durchgeführt (2020)

		act-info-Residalc						act-info-FOS						stationäre Suchtbehandlung					
		Männer		Frauen		Total		Männer		Frauen		Total		Männer		Frauen		Total	
qyek041	ja	150	35.5%	80	32.0%	230	34.2%	126	59.2%	52	70.3%	178	62.0%	276	43.5%	132	40.7%	408	42.5%
	nein, nicht in den letzten 12 Monaten, aber früher	271	64.2%	170	68.0%	441	65.6%	87	40.8%	22	29.7%	109	38.0%	358	56.4%	192	59.3%	550	57.4%
	möchte nicht antworten	1	0.2%	0	0.0%	1	0.1%	0	0.0%	0	0.0%	0	0.0%	1	0.2%	0	0.0%	1	0.1%
	Total	422	100.0%	250	100.0%	672	100.0%	213	100.0%	74	100.0%	287	100.0%	635	100.0%	324	100.0%	959	100.0%
fehlende Angaben		8		12		20		15		4		19		23		16		39	

gefilterte Frage - wenn ja: HIV-Test auch in den 12M vor Eintritt durchgeführt (2020)

		HP Alkohol	HP Opioid	HP Kokain	HP andere	HP	HP Cannabis	HP andere	HP Glücks-	HP anderes									
				oder Derivate	Stimulanzien	Hypnotika/Sedativa		Substanz	und Geldspiel	Verhalten									
GESAMT																			
qyek041	ja	188	33.2%	56	73.7%	106	60.9%	11	64.7%	9	47.4%	19	40.4%	8	50.0%	2	50.0%	9	24.3%
	nein, nicht in den letzten 12 Monaten, aber früher	378	66.7%	20	26.3%	68	39.1%	6	35.3%	10	52.6%	28	59.6%	8	50.0%	2	50.0%	28	75.7%
	möchte nicht antworten	1	0.2%	0	0.0%	0	0.0%	0	0.0%	0	0.0%	0	0.0%	0	0.0%	0	0.0%	0	0.0%
	Total	567	100.0%	76	100.0%	174	100.0%	17	100.0%	19	100.0%	47	100.0%	16	100.0%	4	100.0%	37	100.0%
fehlende Angaben		12		6		15		0		2		2		1		0		1	

gefilterte Frage - wenn ja: HIV-Test auch in den 12M vor Eintritt durchgeführt (2020)

		HP Alkohol	HP Opioid	HP Kokain	HP andere	HP	HP Cannabis	HP andere	HP Glücks-	HP anderes									
				oder Derivate	Stimulanzien	Hypnotika/Sedativa		Substanz	und Geldspiel	Verhalten									
MÄNNER																			
qyek041	ja	119	32.2%	45	77.6%	72	58.1%	10	76.9%	9	56.3%	13	39.4%	6	46.2%	2	50.0%	0	0.0%
	nein, nicht in den letzten 12 Monaten, aber früher	250	67.6%	13	22.4%	52	41.9%	3	23.1%	7	43.8%	20	60.6%	7	53.8%	2	50.0%	2	100.0%
	möchte nicht antworten	1	0.3%	0	0.0%	0	0.0%	0	0.0%	0	0.0%	0	0.0%	0	0.0%	0	0.0%	0	0.0%
	Total	370	100.0%	58	100.0%	124	100.0%	13	100.0%	16	100.0%	33	100.0%	13	100.0%	4	100.0%	2	100.0%
fehlende Angaben		6		5		9		0		2		1		0		0		0	

gefilterte Frage - wenn ja: HIV-Test auch in den 12M vor Eintritt durchgeführt (2020)

		HP Alkohol	HP Opioid	HP Kokain	HP andere	HP	HP Cannabis	HP andere	HP Glücks-	HP anderes									
				oder Derivate	Stimulanzien	Hypnotika/Sedativa		Substanz	und Geldspiel	Verhalten									
FRAUEN																			
qyek041	ja	69	35.0%	11	61.1%	34	68.0%	1	25.0%	0	0.0%	6	42.9%	2	66.7%	0	0.0%	9	25.7%
	nein, nicht in den letzten 12 Monaten, aber früher	128	65.0%	7	38.9%	16	32.0%	3	75.0%	3	100.0%	8	57.1%	1	33.3%	0	0.0%	26	74.3%
	möchte nicht antworten	0	0.0%	0	0.0%	0	0.0%	0	0.0%	0	0.0%	0	0.0%	0	0.0%	0	0.0%	0	0.0%
	Total	197	100.0%	18	100.0%	50	100.0%	4	100.0%	3	100.0%	14	100.0%	3	100.0%	0	0.0%	35	100.0%
fehlende Angaben		6		1		6		0		0		1		1		0		1	

act-info – stationärer Behandlungsbereich
Hepatitis C-Test jemals im Leben durchgeführt (2020)

		act-info-Residalc						act-info-FOS						stationäre Suchtbehandlung					
		Männer		Frauen		Total		Männer		Frauen		Total		Männer		Frauen		Total	
qyek060	ja	297	50.5%	182	47.3%	479	49.2%	198	65.8%	69	81.2%	267	69.2%	495	55.7%	251	53.4%	746	54.9%
	nie	284	48.3%	199	51.7%	483	49.6%	98	32.6%	16	18.8%	114	29.5%	382	43.0%	215	45.7%	597	43.9%
	möchte nicht antworten	7	1.2%	4	1.0%	11	1.1%	5	1.7%	0	0.0%	5	1.3%	12	1.3%	4	0.9%	16	1.2%
	Total	588	100.0%	385	100.0%	973	100.0%	301	100.0%	85	100.0%	386	100.0%	889	100.0%	470	100.0%	1359	100.0%
fehlende Angaben		295		122		417		99		32		131		394		154		548	

Hepatitis C-Test jemals im Leben durchgeführt (2020)

		HP Alkohol		HP Opioid		HP Kokain		HP andere		HP		HP Cannabis		HP andere		HP Glücks-		HP anderes	
						oder Derivate		Stimulanzen		Hypnotika/Sedativa				Substanz		und Geldspiel		Verhalten	
GESAMT																			
qyek060	ja	400	49.5%	70	81.4%	165	77.8%	16	72.7%	18	62.1%	31	42.5%	15	83.3%	3	75.0%	26	25.5%
	nie	396	49.0%	15	17.4%	45	21.2%	6	27.3%	11	37.9%	42	57.5%	3	16.7%	1	25.0%	75	73.5%
	möchte nicht antworten	12	1.5%	1	1.2%	2	0.9%	0	0.0%	0	0.0%	0	0.0%	0	0.0%	0	0.0%	1	1.0%
	Total	808	100.0%	86	100.0%	212	100.0%	22	100.0%	29	100.0%	73	100.0%	18	100.0%	4	100.0%	102	100.0%
fehlende Angaben		383		29		62		8		10		38		7		1		3	

Hepatitis C-Test jemals im Leben durchgeführt (2020)

		HP Alkohol		HP Opioid		HP Kokain		HP andere		HP		HP Cannabis		HP andere		HP Glücks-		HP anderes	
						oder Derivate		Stimulanzen		Hypnotika/Sedativa				Substanz		und Geldspiel		Verhalten	
MÄNNER																			
qyek060	ja	254	46.4%	55	80.9%	119	76.3%	12	66.7%	15	71.4%	21	40.4%	12	85.7%	3	75.0%	2	50.0%
	nie	285	52.0%	12	17.6%	35	22.4%	6	33.3%	6	28.6%	31	59.6%	2	14.3%	1	25.0%	2	50.0%
	möchte nicht antworten	9	1.6%	1	1.5%	2	1.3%	0	0.0%	0	0.0%	0	0.0%	0	0.0%	0	0.0%	0	0.0%
	Total	548	100.0%	68	100.0%	156	100.0%	18	100.0%	21	100.0%	52	100.0%	14	100.0%	4	100.0%	4	100.0%
fehlende Angaben		263		25		47		7		7		30		5		1		2	

Hepatitis C-Test jemals im Leben durchgeführt (2020)

		HP Alkohol		HP Opioid		HP Kokain oder Derivate		HP andere Stimulanzien		HP Hypnotika/Sedativa		HP Cannabis		HP andere Substanz		HP Glücks- und Geldspiel		HP anderes Verhalten	
FRAUEN																			
qyek060	ja	146	56.2%	15	83.3%	46	82.1%	4	100.0%	3	37.5%	10	47.6%	3	75.0%	0	0.0%	24	24.5%
	nie	111	42.7%	3	16.7%	10	17.9%	0	0.0%	5	62.5%	11	52.4%	1	25.0%	0	0.0%	73	74.5%
	möchte nicht antworten	3	1.2%	0	0.0%	0	0.0%	0	0.0%	0	0.0%	0	0.0%	0	0.0%	0	0.0%	1	1.0%
	Total	260	100.0%	18	100.0%	56	100.0%	4	100.0%	8	100.0%	21	100.0%	4	100.0%	0	0.0%	98	100.0%
fehlende Angaben		117		4		15		1		3		8		2		0			1

gefilterte Frage - wenn ja: Hepatitis C-Test auch in den 12M vor Eintritt durchgeführt (2020)

		act-info-Residalc					act-info-FOS					stationäre Suchtbehandlung							
		Männer		Frauen		Total	Männer		Frauen		Total	Männer		Frauen		Total			
qyek061	ja	145	50.0%	66	37.9%	211	45.5%	120	64.5%	48	71.6%	168	66.4%	265	55.7%	114	47.3%	379	52.9%
	nein, nicht in den letzten 12 Monaten, aber früher	145	50.0%	108	62.1%	253	54.5%	65	34.9%	19	28.4%	84	33.2%	210	44.1%	127	52.7%	337	47.0%
	möchte nicht antworten	0	0.0%	0	0.0%	0	0.0%	1	0.5%	0	0.0%	1	0.4%	1	0.2%	0	0.0%	1	0.1%
	Total	290	100.0%	174	100.0%	464	100.0%	186	100.0%	67	100.0%	253	100.0%	476	100.0%	241	100.0%	717	100.0%
fehlende Angaben		7		8		15		12		2		14		19		10			29

gefilterte Frage - wenn ja: Hepatitis C-Test auch in den 12M vor Eintritt durchgeführt (2020)

		HP Alkohol		HP Opioid		HP Kokain oder Derivate		HP andere Stimulanzien		HP Hypnotika/Sedativa		HP Cannabis		HP andere Substanz		HP Glücks- und Geldspiel		HP anderes Verhalten	
GESAMT																			
qyek061	ja	172	44.6%	51	73.9%	102	65.8%	11	68.8%	8	44.4%	15	50.0%	10	71.4%	1	33.3%	9	34.6%
	nein, nicht in den letzten 12 Monaten, aber früher	214	55.4%	18	26.1%	53	34.2%	4	25.0%	10	55.6%	15	50.0%	4	28.6%	2	66.7%	17	65.4%
	möchte nicht antworten	0	0.0%	0	0.0%	0	0.0%	1	6.3%	0	0.0%	0	0.0%	0	0.0%	0	0.0%	0	0.0%
	Total	386	100.0%	69	100.0%	155	100.0%	16	100.0%	18	100.0%	30	100.0%	14	100.0%	3	100.0%	26	100.0%
fehlende Angaben		14		1		10		0		0		1		1		0			0

gefilterte Frage - wenn ja: Hepatitis C-Test auch in den 12M vor Eintritt durchgeführt (2020)

		HP Alkohol		HP Opioid		HP Kokain oder Derivate		HP andere Stimulanzien		HP Hypnotika/Sedativa		HP Cannabis		HP andere Substanz		HP Glücks- und Geldspiel		HP anderes Verhalten	
MÄNNER																			
qyek061	ja	116	47.2%	42	77.8%	71	63.4%	9	75.0%	8	53.3%	11	52.4%	7	63.6%	1	33.3%	0	0.0%
	nein, nicht in den letzten 12 Monaten, aber früher	130	52.8%	12	22.2%	41	36.6%	2	16.7%	7	46.7%	10	47.6%	4	36.4%	2	66.7%	2	100.0%
	möchte nicht antworten	0	0.0%	0	0.0%	0	0.0%	1	8.3%	0	0.0%	0	0.0%	0	0.0%	0	0.0%	0	0.0%
	Total	246	100.0%	54	100.0%	112	100.0%	12	100.0%	15	100.0%	21	100.0%	11	100.0%	3	100.0%	2	100.0%
fehlende Angaben		8		1		7		0		0		0		1		0		0	

gefilterte Frage - wenn ja: Hepatitis C-Test auch in den 12M vor Eintritt durchgeführt (2020)

		HP Alkohol		HP Opioid		HP Kokain oder Derivate		HP andere Stimulanzien		HP Hypnotika/Sedativa		HP Cannabis		HP andere Substanz		HP Glücks- und Geldspiel		HP anderes Verhalten	
FRAUEN																			
qyek061	ja	56	40.0%	9	60.0%	31	72.1%	2	50.0%	0	0.0%	4	44.4%	3	100.0%	0	0.0%	9	37.5%
	nein, nicht in den letzten 12 Monaten, aber früher	84	60.0%	6	40.0%	12	27.9%	2	50.0%	3	100.0%	5	55.6%	0	0.0%	0	0.0%	15	62.5%
	möchte nicht antworten	0	0.0%	0	0.0%	0	0.0%	0	0.0%	0	0.0%	0	0.0%	0	0.0%	0	0.0%	0	0.0%
	Total	140	100.0%	15	100.0%	43	100.0%	4	100.0%	3	100.0%	9	100.0%	3	100.0%	0	0.0%	24	100.0%
fehlende Angaben		6		0		3		0		0		1		0		0		0	

AUSTRITT

1. Soziodemographische Merkmale

1.1 Geschlecht und Alter

Anzahl Austritte nach Geschlecht (2020)

		act-info-Residalc		act-info-FOS		stationäre Suchtbehandlung	
qmac001	Männer	838	63.1%	334	75.7%	1172	66.2%
	Frauen	491	36.9%	107	24.3%	598	33.8%
	Total	1329	100.0%	441	100.0%	1770	100.0%

Austrittsalter nach Geschlecht (2020)

		qmac005 Alter (in Jahren)						
		Mittelw.	STDABW	Perzentil 25	Median	Perzentil 75	N	fehlende Angaben
act-info-Residalc	Männer	44.18	11.90	34.86	44.05	53.24	838	0
	Frauen	41.71	13.98	29.92	41.41	53.07	488	3
	Total	43.27	12.76	33.47	43.00	53.14	1326	3
act-info-FOS	Männer	34.10	10.50	25.83	33.25	41.26	334	0
	Frauen	32.83	10.36	25.71	30.34	39.60	107	0
	Total	33.79	10.47	25.81	32.70	41.13	441	0
stationäre Suchtbehandlung	Männer	41.31	12.38	31.91	40.55	51.16	1172	0
	Frauen	40.11	13.82	28.34	38.81	51.79	595	3
	Total	40.90	12.89	30.48	40.25	51.31	1767	3

Austrittsalter nach Geschlecht (2020)

GESAMT	qmac005 Alter (in Jahren)						N	fehlende Angaben
	Mittelw.	STDABW	Perzentil 25	Median	Perzentil 75			
HP Alkohol	45.04	12.14	35.78	45.37	54.40	1107	4	
HP Opioid	36.04	10.29	28.57	35.64	44.65	110	0	
HP Kokain oder Derivate	34.93	9.87	27.62	32.93	41.56	251	0	
HP andere Stimulanzien	34.75	8.33	28.09	35.06	38.90	28	0	
HP Hypnotika/Sedativa	37.63	12.51	29.79	34.63	48.05	36	0	
HP Cannabis	29.49	10.64	20.85	28.21	34.83	95	0	
HP andere Substanz	38.77	12.62	28.29	39.51	51.69	19	0	
HP Glücks- und Geldspiel	35.48	2.25	33.87	35.44	37.09	4	0	
HP anderes Verhalten	30.53	11.85	21.19	26.91	37.22	100	0	

Austrittsalter nach Geschlecht (2020)

MÄNNER	qmac005 Alter (in Jahren)						N	fehlende Angaben
	Mittelw.	STDABW	Perzentil 25	Median	Perzentil 75			
HP Alkohol	44.93	11.90	35.81	45.03	53.95	751	0	
HP Opioid	36.59	10.40	28.80	37.00	45.66	81	0	
HP Kokain oder Derivate	35.46	9.84	28.08	34.58	41.90	183	0	
HP andere Stimulanzien	33.66	7.46	28.77	34.89	37.95	20	0	
HP Hypnotika/Sedativa	35.98	10.45	30.58	34.11	42.60	24	0	
HP Cannabis	29.92	10.38	22.05	28.68	34.65	72	0	
HP andere Substanz	38.19	12.96	28.29	39.51	45.95	17	0	
HP Glücks- und Geldspiel	35.48	2.25	33.87	35.44	37.09	4	0	
HP anderes Verhalten	34.92	9.01	27.18	34.42	42.67	4	0	

Austrittsalter nach Geschlecht (2020)

FRAUEN	qmac005 Alter (in Jahren)						N	fehlende Angaben
	Mittelw.	STDABW	Perzentil 25	Median	Perzentil 75			
HP Alkohol	45.33	12.68	35.71	46.67	55.36	351	3	
HP Opioid	34.50	9.99	28.57	32.88	38.15	29	0	
HP Kokain oder Derivate	33.50	9.88	26.81	30.53	40.28	68	0	
HP andere Stimulanzien	37.49	10.22	27.85	35.77	46.74	8	0	
HP Hypnotika/Sedativa	40.94	15.88	28.20	41.76	51.13	12	0	
HP Cannabis	28.14	11.53	18.99	21.82	36.05	23	0	
HP andere Substanz	43.70	11.30	35.72	43.70	51.69	2	0	
HP Glücks- und Geldspiel	0	0	
HP anderes Verhalten	30.35	11.96	21.11	26.63	35.42	96	0	

Altersverteilung beim Austritt (2020)

	act-info-Residalc						act-info-FOS						stationäre Suchtbehandlung						
	Männer		Frauen		Total		Männer		Frauen		Total		Männer		Frauen		Total		
@mac005																			
	bis 14	0	0.0%	0	0.0%	0	0.0%	0	0.0%	0	0.0%	0	0.0%	0	0.0%	0	0.0%	0	0.0%
	15-19	6	0.7%	32	6.6%	38	2.9%	30	9.0%	9	8.4%	39	8.8%	36	3.1%	41	6.9%	77	4.4%
	20-24	39	4.7%	35	7.2%	74	5.6%	47	14.1%	16	15.0%	63	14.3%	86	7.3%	51	8.6%	137	7.8%
	25-29	64	7.6%	58	11.9%	122	9.2%	56	16.8%	28	26.2%	84	19.0%	120	10.2%	86	14.5%	206	11.7%
	30-34	107	12.8%	50	10.2%	157	11.8%	50	15.0%	15	14.0%	65	14.7%	157	13.4%	65	10.9%	222	12.6%
	35-39	108	12.9%	54	11.1%	162	12.2%	53	15.9%	13	12.1%	66	15.0%	161	13.7%	67	11.3%	228	12.9%
	40-44	118	14.1%	45	9.2%	163	12.3%	39	11.7%	8	7.5%	47	10.7%	157	13.4%	53	8.9%	210	11.9%
	45-49	102	12.2%	48	9.8%	150	11.3%	28	8.4%	9	8.4%	37	8.4%	130	11.1%	57	9.6%	187	10.6%
	50-54	125	14.9%	65	13.3%	190	14.3%	23	6.9%	6	5.6%	29	6.6%	148	12.6%	71	11.9%	219	12.4%
	55-59	90	10.7%	53	10.9%	143	10.8%	8	2.4%	3	2.8%	11	2.5%	98	8.4%	56	9.4%	154	8.7%
	60-64	50	6.0%	33	6.8%	83	6.3%	0	0.0%	0	0.0%	0	0.0%	50	4.3%	33	5.5%	83	4.7%
	65-69	26	3.1%	8	1.6%	34	2.6%	0	0.0%	0	0.0%	0	0.0%	26	2.2%	8	1.3%	34	1.9%
	70-74	2	0.2%	5	1.0%	7	0.5%	0	0.0%	0	0.0%	0	0.0%	2	0.2%	5	0.8%	7	0.4%
	75 und mehr	1	0.1%	2	0.4%	3	0.2%	0	0.0%	0	0.0%	0	0.0%	1	0.1%	2	0.3%	3	0.2%
	Total	838	100.0%	488	100.0%	1326	100.0%	334	100.0%	107	100.0%	441	100.0%	1172	100.0%	595	100.0%	1767	100.0%
fehlende Angaben		0		3		3		0		0		0		0		3		3	

act-info – stationärer Behandlungsbereich

Altersverteilung beim Austritt (2020)

GESAMT		HP Alkohol		HP Opioid		HP Kokain oder Derivate		HP andere Stimulanzien		HP Hypnotika/Sedativa		HP Cannabis		HP andere Substanz		HP Glücks- und Geldspiel		HP anderes Verhalten	
@mac005	bis 14	0	0.0%	0	0.0%	0	0.0%	0	0.0%	0	0.0%	0	0.0%	0	0.0%	0	0.0%	0	0.0%
	15-19	17	1.5%	7	6.4%	7	2.8%	1	3.6%	3	8.3%	20	21.1%	0	0.0%	0	0.0%	20	20.0%
	20-24	42	3.8%	12	10.9%	32	12.7%	2	7.1%	3	8.3%	20	21.1%	4	21.1%	0	0.0%	20	20.0%
	25-29	78	7.0%	14	12.7%	56	22.3%	6	21.4%	3	8.3%	20	21.1%	2	10.5%	0	0.0%	24	24.0%
	30-34	118	10.7%	20	18.2%	44	17.5%	5	17.9%	10	27.8%	12	12.6%	0	0.0%	2	50.0%	10	10.0%
	35-39	133	12.0%	20	18.2%	39	15.5%	8	28.6%	3	8.3%	8	8.4%	5	26.3%	2	50.0%	5	5.0%
	40-44	154	13.9%	11	10.0%	27	10.8%	3	10.7%	4	11.1%	5	5.3%	2	10.5%	0	0.0%	5	5.0%
	45-49	130	11.7%	14	12.7%	24	9.6%	2	7.1%	3	8.3%	4	4.2%	1	5.3%	0	0.0%	6	6.0%
	50-54	177	16.0%	9	8.2%	15	6.0%	1	3.6%	5	13.9%	3	3.2%	4	21.1%	0	0.0%	5	5.0%
	55-59	140	12.6%	3	2.7%	6	2.4%	0	0.0%	1	2.8%	2	2.1%	0	0.0%	0	0.0%	3	3.0%
	60-64	77	7.0%	0	0.0%	1	0.4%	0	0.0%	0	0.0%	1	1.1%	1	5.3%	0	0.0%	2	2.0%
	65-69	33	3.0%	0	0.0%	0	0.0%	0	0.0%	0	0.0%	0	0.0%	0	0.0%	0	0.0%	0	0.0%
	70-74	5	0.5%	0	0.0%	0	0.0%	0	0.0%	1	2.8%	0	0.0%	0	0.0%	0	0.0%	0	0.0%
	75 und mehr	3	0.3%	0	0.0%	0	0.0%	0	0.0%	0	0.0%	0	0.0%	0	0.0%	0	0.0%	0	0.0%
	Total	1107	100.0%	110	100.0%	251	100.0%	28	100.0%	36	100.0%	95	100.0%	19	100.0%	4	100.0%	100	100.0%
fehlende Angaben		4		0		0		0		0		0		0		0		0	

Altersverteilung beim Austritt (2020)

		HP Alkohol		HP Opioid		HP Kokain oder Derivate		HP andere Stimulanzien		HP Hypnotika/Sedativa		HP Cannabis		HP andere Substanz		HP Glücks- und Geldspiel		HP anderes Verhalten			
MÄNNER																					
@mac005	bis 14	0	0.0%	0	0.0%	0	0.0%	0	0.0%	0	0.0%	0	0.0%	0	0.0%	0	0.0%	0	0.0%	0	0.0%
	15-19	10	1.3%	6	7.4%	4	2.2%	1	5.0%	2	8.3%	12	16.7%	0	0.0%	0	0.0%	0	0.0%	0	0.0%
	20-24	28	3.7%	8	9.9%	23	12.6%	2	10.0%	3	12.5%	16	22.2%	4	23.5%	0	0.0%	0	0.0%	0	0.0%
	25-29	47	6.3%	9	11.1%	36	19.7%	3	15.0%	1	4.2%	17	23.6%	2	11.8%	0	0.0%	2	50.0%	2	50.0%
	30-34	86	11.5%	12	14.8%	33	18.0%	4	20.0%	8	33.3%	11	15.3%	0	0.0%	2	50.0%	0	0.0%	0	0.0%
	35-39	90	12.0%	14	17.3%	33	18.0%	7	35.0%	3	12.5%	4	5.6%	4	23.5%	2	50.0%	0	0.0%	0	0.0%
	40-44	113	15.0%	10	12.3%	19	10.4%	3	15.0%	2	8.3%	5	6.9%	2	11.8%	0	0.0%	2	50.0%	2	50.0%
	45-49	90	12.0%	13	16.0%	19	10.4%	0	0.0%	2	8.3%	3	4.2%	1	5.9%	0	0.0%	0	0.0%	0	0.0%
	50-54	121	16.1%	8	9.9%	12	6.6%	0	0.0%	3	12.5%	1	1.4%	3	17.6%	0	0.0%	0	0.0%	0	0.0%
	55-59	92	12.3%	1	1.2%	3	1.6%	0	0.0%	0	0.0%	2	2.8%	0	0.0%	0	0.0%	0	0.0%	0	0.0%
	60-64	46	6.1%	0	0.0%	1	0.5%	0	0.0%	0	0.0%	1	1.4%	1	5.9%	0	0.0%	0	0.0%	0	0.0%
	65-69	25	3.3%	0	0.0%	0	0.0%	0	0.0%	0	0.0%	0	0.0%	0	0.0%	0	0.0%	0	0.0%	0	0.0%
	70-74	2	0.3%	0	0.0%	0	0.0%	0	0.0%	0	0.0%	0	0.0%	0	0.0%	0	0.0%	0	0.0%	0	0.0%
	75 und mehr	1	0.1%	0	0.0%	0	0.0%	0	0.0%	0	0.0%	0	0.0%	0	0.0%	0	0.0%	0	0.0%	0	0.0%
	Total	751	100.0%	81	100.0%	183	100.0%	20	100.0%	24	100.0%	72	100.0%	17	100.0%	4	100.0%	4	100.0%	4	100.0%
	fehlende Angaben	0		0		0		0		0		0		0		0		0		0	

act-info – stationärer Behandlungsbereich

Altersverteilung beim Austritt (2020)

FRAUEN		HP Alkohol		HP Opioid		HP Kokain oder Derivate		HP andere Stimulanzien		HP Hypnotika/Sedativa		HP Cannabis		HP andere Substanz		HP Glücks- und Geldspiel		HP anderes Verhalten	
@mac005	bis 14	0	0.0%	0	0.0%	0	0.0%	0	0.0%	0	0.0%	0	0.0%	0	0.0%	0	0.0%	0	0.0%
	15-19	7	2.0%	1	3.4%	3	4.4%	0	0.0%	1	8.3%	8	34.8%	0	0.0%	0	0.0%	20	20.8%
	20-24	14	4.0%	4	13.8%	9	13.2%	0	0.0%	0	0.0%	4	17.4%	0	0.0%	0	0.0%	20	20.8%
	25-29	30	8.5%	5	17.2%	20	29.4%	3	37.5%	2	16.7%	3	13.0%	0	0.0%	0	0.0%	22	22.9%
	30-34	31	8.8%	8	27.6%	11	16.2%	1	12.5%	2	16.7%	1	4.3%	0	0.0%	0	0.0%	10	10.4%
	35-39	43	12.3%	6	20.7%	6	8.8%	1	12.5%	0	0.0%	4	17.4%	1	50.0%	0	0.0%	5	5.2%
	40-44	39	11.1%	1	3.4%	8	11.8%	0	0.0%	2	16.7%	0	0.0%	0	0.0%	0	0.0%	3	3.1%
	45-49	40	11.4%	1	3.4%	5	7.4%	2	25.0%	1	8.3%	1	4.3%	0	0.0%	0	0.0%	6	6.3%
	50-54	56	16.0%	1	3.4%	3	4.4%	1	12.5%	2	16.7%	2	8.7%	1	50.0%	0	0.0%	5	5.2%
	55-59	47	13.4%	2	6.9%	3	4.4%	0	0.0%	1	8.3%	0	0.0%	0	0.0%	0	0.0%	3	3.1%
	60-64	31	8.8%	0	0.0%	0	0.0%	0	0.0%	0	0.0%	0	0.0%	0	0.0%	0	0.0%	2	2.1%
	65-69	8	2.3%	0	0.0%	0	0.0%	0	0.0%	0	0.0%	0	0.0%	0	0.0%	0	0.0%	0	0.0%
	70-74	3	0.9%	0	0.0%	0	0.0%	0	0.0%	1	8.3%	0	0.0%	0	0.0%	0	0.0%	0	0.0%
	75 und mehr	2	0.6%	0	0.0%	0	0.0%	0	0.0%	0	0.0%	0	0.0%	0	0.0%	0	0.0%	0	0.0%
	Total	351	100.0%	29	100.0%	68	100.0%	8	100.0%	12	100.0%	23	100.0%	2	100.0%	0	0.0%	96	100.0%
fehlende Angaben		3		0		0		0		0		0		0		0		0	

1.2 Soziale Integration

Urbanitätsgrad des Wohnorts beim Austritt (2020)

	act-info-Residalc						act-info-FOS						stationäre Suchtbehandlung						
	Männer		Frauen		Total		Männer		Frauen		Total		Männer		Frauen		Total		
@mac010																			
Grossstadtzentren	65	9.4%	36	8.8%	101	9.2%	23	8.1%	6	6.9%	29	7.8%	88	9.0%	42	8.4%	130	8.8%	
Umkreis der 3 Grossstadtzentren	111	16.1%	60	14.6%	171	15.5%	33	11.7%	12	13.8%	45	12.2%	144	14.8%	72	14.5%	216	14.7%	
Mittelzentren	112	16.2%	54	13.1%	166	15.1%	73	25.8%	14	16.1%	87	23.5%	185	19.0%	68	13.7%	253	17.2%	
Kleinzentren	192	27.8%	120	29.2%	312	28.3%	91	32.2%	28	32.2%	119	32.2%	283	29.1%	148	29.7%	431	29.3%	
rural	210	30.4%	141	34.3%	351	31.9%	63	22.3%	27	31.0%	90	24.3%	273	28.1%	168	33.7%	441	30.0%	
Total	690	100.0%	411	100.0%	1101	100.0%	283	100.0%	87	100.0%	370	100.0%	973	100.0%	498	100.0%	1471	100.0%	
fehlende Angaben	148		80		228		51		20		71		199		100		299		

Urbanitätsgrad des Wohnorts beim Austritt (2020)

	HP Alkohol		HP Opioid		HP Kokain oder Derivate		HP andere Stimulanzien		HP Hypnotika/Sedativa		HP Cannabis		HP andere Substanz		HP Glücks- und Geldspiel		HP anderes Verhalten		
	GESAMT																		
@mac010																			
Grossstadtzentren	86	9.6%	4	4.0%	22	10.4%	2	9.5%	1	2.9%	4	4.9%	3	17.6%	1	25.0%	5	5.1%	
Umkreis der 3 Grossstadtzentren	151	16.9%	7	7.1%	25	11.8%	3	14.3%	9	26.5%	11	13.4%	2	11.8%	0	0.0%	7	7.1%	
Mittelzentren	134	15.0%	20	20.2%	47	22.3%	5	23.8%	6	17.6%	11	13.4%	5	29.4%	0	0.0%	22	22.2%	
Kleinzentren	232	26.0%	35	35.4%	73	34.6%	7	33.3%	8	23.5%	32	39.0%	4	23.5%	2	50.0%	34	34.3%	
rural	289	32.4%	33	33.3%	44	20.9%	4	19.0%	10	29.4%	24	29.3%	3	17.6%	1	25.0%	31	31.3%	
Total	892	100.0%	99	100.0%	211	100.0%	21	100.0%	34	100.0%	82	100.0%	17	100.0%	4	100.0%	99	100.0%	
fehlende Angaben	219		11		40		7		2		13		2		0		1		

act-info – stationärer Behandlungsbereich
 Urbanitätsgrad des Wohnorts beim Austritt (2020)

		HP Alkohol		HP Opioid		HP Kokain oder Derivate		HP andere Stimulanzien		HP Hypnotika/Sedativa		HP Cannabis		HP andere Substanz		HP Glücks- und Geldspiel		HP anderes Verhalten	
MÄNNER																			
@mac010	Grossstadtzentren	60	9.8%	3	4.1%	14	9.2%	1	7.1%	1	4.3%	4	6.3%	2	12.5%	1	25.0%	0	0.0%
	Umkreis der 3 Grossstadtzentren	106	17.3%	3	4.1%	18	11.8%	2	14.3%	5	21.7%	7	10.9%	2	12.5%	0	0.0%	0	0.0%
	Mittelzentren	103	16.9%	19	25.7%	37	24.2%	4	28.6%	3	13.0%	9	14.1%	5	31.3%	0	0.0%	2	50.0%
	Kleinzentren	162	26.5%	24	32.4%	54	35.3%	5	35.7%	6	26.1%	23	35.9%	4	25.0%	2	50.0%	1	25.0%
	rural	180	29.5%	25	33.8%	30	19.6%	2	14.3%	8	34.8%	21	32.8%	3	18.8%	1	25.0%	1	25.0%
	Total	611	100.0%	74	100.0%	153	100.0%	14	100.0%	23	100.0%	64	100.0%	16	100.0%	4	100.0%	4	100.0%
fehlende Angaben		140		7		30		6		1		8		1		0		0	

Urbanitätsgrad des Wohnorts beim Austritt (2020)

		HP Alkohol		HP Opioid		HP Kokain oder Derivate		HP andere Stimulanzien		HP Hypnotika/Sedativa		HP Cannabis		HP andere Substanz		HP Glücks- und Geldspiel		HP anderes Verhalten	
FRAUEN																			
@mac010	Grossstadtzentren	26	9.3%	1	4.0%	8	13.8%	1	14.3%	0	0.0%	0	0.0%	1	100.0%	0	0.0%	5	5.3%
	Umkreis der 3 Grossstadtzentren	45	16.1%	4	16.0%	7	12.1%	1	14.3%	4	36.4%	4	22.2%	0	0.0%	0	0.0%	7	7.4%
	Mittelzentren	31	11.1%	1	4.0%	10	17.2%	1	14.3%	3	27.3%	2	11.1%	0	0.0%	0	0.0%	20	21.1%
	Kleinzentren	70	25.0%	11	44.0%	19	32.8%	2	28.6%	2	18.2%	9	50.0%	0	0.0%	0	0.0%	33	34.7%
	rural	108	38.6%	8	32.0%	14	24.1%	2	28.6%	2	18.2%	3	16.7%	0	0.0%	0	0.0%	30	31.6%
	Total	280	100.0%	25	100.0%	58	100.0%	7	100.0%	11	100.0%	18	100.0%	1	100.0%	0	0.0%	95	100.0%
fehlende Angaben		74		4		10		1		1		5		1		0		1	

MitbewohnerInnen beim Austritt (2020)

	act-info-Residalc						act-info-FOS						stationäre Suchtbehandlung						
	Männer		Frauen		Total		Männer		Frauen		Total		Männer		Frauen		Total		
qnac030																			
allein	303	42.9%	131	30.7%	434	38.3%	84	30.7%	28	31.5%	112	30.9%	387	39.5%	159	30.8%	546	36.5%	
mit der Herkunftsfamilie mit PartnerIn und/oder mit Kind(ern)	71	10.1%	65	15.2%	136	12.0%	55	20.1%	10	11.2%	65	17.9%	126	12.9%	75	14.5%	201	13.4%	
mit Freunden oder anderen Personen	182	25.8%	142	33.3%	324	28.6%	27	9.9%	12	13.5%	39	10.7%	209	21.3%	154	29.8%	363	24.3%	
in Haft	32	4.5%	29	6.8%	61	5.4%	17	6.2%	4	4.5%	21	5.8%	49	5.0%	33	6.4%	82	5.5%	
in therapeutischer Einrichtung/Wohnheim	3	0.4%	0	0.0%	3	0.3%	10	3.6%	2	2.2%	12	3.3%	13	1.3%	2	0.4%	15	1.0%	
in Spital/Klinik	70	9.9%	33	7.7%	103	9.1%	48	17.5%	17	19.1%	65	17.9%	118	12.0%	50	9.7%	168	11.2%	
anderes	21	3.0%	22	5.2%	43	3.8%	14	5.1%	9	10.1%	23	6.3%	35	3.6%	31	6.0%	66	4.4%	
Total	24	3.4%	5	1.2%	29	2.6%	19	6.9%	7	7.9%	26	7.2%	43	4.4%	12	2.3%	55	3.7%	
Total	706	100.0%	427	100.0%	1133	100.0%	274	100.0%	89	100.0%	363	100.0%	980	100.0%	516	100.0%	1496	100.0%	
fehlende Angaben	132		64		196		60		18		78		192		82		274		

MitbewohnerInnen beim Austritt (2020)

GESAMT		HP Alkohol		HP Opioid		HP Kokain oder Derivate		HP andere Stimulanzien		HP Hypnotika/Sedativa		HP Cannabis		HP andere Substanz		HP Glücks- und Geldspiel		HP anderes Verhalten	
qnac030																			
allein	377	40.9%	27	28.1%	63	29.7%	8	36.4%	10	33.3%	24	27.6%	7	46.7%	2	66.7%	24	24.2%	
mit der Herkunftsfamilie mit PartnerIn und/oder mit Kind(ern)	82	8.9%	13	13.5%	45	21.2%	4	18.2%	6	20.0%	15	17.2%	3	20.0%	0	0.0%	32	32.3%	
mit Freunden oder anderen Personen	274	29.8%	12	12.5%	31	14.6%	3	13.6%	10	33.3%	14	16.1%	0	0.0%	1	33.3%	17	17.2%	
in Haft	46	5.0%	6	6.3%	12	5.7%	3	13.6%	1	3.3%	6	6.9%	1	6.7%	0	0.0%	7	7.1%	
in therapeutischer Einrichtung/Wohnheim	2	0.2%	1	1.0%	7	3.3%	1	4.5%	1	3.3%	2	2.3%	0	0.0%	0	0.0%	0	0.0%	
in Spital/Klinik	78	8.5%	25	26.0%	29	13.7%	3	13.6%	1	3.3%	15	17.2%	2	13.3%	0	0.0%	13	13.1%	
anderes	37	4.0%	7	7.3%	10	4.7%	0	0.0%	1	3.3%	2	2.3%	1	6.7%	0	0.0%	6	6.1%	
Total	25	2.7%	5	5.2%	15	7.1%	0	0.0%	0	0.0%	9	10.3%	1	6.7%	0	0.0%	0	0.0%	
Total	921	100.0%	96	100.0%	212	100.0%	22	100.0%	30	100.0%	87	100.0%	15	100.0%	3	100.0%	99	100.0%	
fehlende Angaben	190		14		39		6		6		8		4		1		1		

MitbewohnerInnen beim Austritt (2020)

		HP Alkohol		HP Opioid		HP Kokain oder Derivate		HP andere Stimulanzien		HP Hypnotika/Sedativa		HP Cannabis		HP andere Substanz		HP Glücks- und Geldspiel		HP anderes Verhalten	
MÄNNER																			
qnac030	allein	274	43.9%	24	34.3%	44	28.8%	6	37.5%	9	45.0%	18	26.9%	6	42.9%	2	66.7%	1	33.3%
	mit der Herkunftsfamilie	61	9.8%	9	12.9%	34	22.2%	3	18.8%	5	25.0%	9	13.4%	3	21.4%	0	0.0%	1	33.3%
	mit PartnerIn und/oder mit Kind(ern)	158	25.3%	8	11.4%	22	14.4%	1	6.3%	4	20.0%	13	19.4%	0	0.0%	1	33.3%	1	33.3%
	mit Freunden oder anderen Personen	28	4.5%	4	5.7%	9	5.9%	2	12.5%	0	0.0%	5	7.5%	1	7.1%	0	0.0%	0	0.0%
	in Haft	2	0.3%	0	0.0%	7	4.6%	1	6.3%	0	0.0%	2	3.0%	0	0.0%	0	0.0%	0	0.0%
	in therapeutischer Einrichtung/Wohnheim	61	9.8%	17	24.3%	21	13.7%	3	18.8%	1	5.0%	11	16.4%	2	14.3%	0	0.0%	0	0.0%
	in Spital/Klinik	19	3.0%	5	7.1%	6	3.9%	0	0.0%	1	5.0%	1	1.5%	1	7.1%	0	0.0%	0	0.0%
	anderes	21	3.4%	3	4.3%	10	6.5%	0	0.0%	0	0.0%	8	11.9%	1	7.1%	0	0.0%	0	0.0%
	Total	624	100.0%	70	100.0%	153	100.0%	16	100.0%	20	100.0%	67	100.0%	14	100.0%	3	100.0%	3	100.0%
	fehlende Angaben	127		11		30		4		4		5		3		1		1	

MitbewohnerInnen beim Austritt (2020)

		HP Alkohol		HP Opioid		HP Kokain oder Derivate		HP andere Stimulanzien		HP Hypnotika/Sedativa		HP Cannabis		HP andere Substanz		HP Glücks- und Geldspiel		HP anderes Verhalten	
FRAUEN																			
qnac030	allein	103	34.8%	3	11.5%	19	32.2%	2	33.3%	1	10.0%	6	30.0%	1	100.0%	0	0.0%	23	24.0%
	mit der Herkunftsfamilie	21	7.1%	4	15.4%	11	18.6%	1	16.7%	1	10.0%	6	30.0%	0	0.0%	0	0.0%	31	32.3%
	mit PartnerIn und/oder mit Kind(ern)	115	38.9%	4	15.4%	9	15.3%	2	33.3%	6	60.0%	1	5.0%	0	0.0%	0	0.0%	16	16.7%
	mit Freunden oder anderen Personen	18	6.1%	2	7.7%	3	5.1%	1	16.7%	1	10.0%	1	5.0%	0	0.0%	0	0.0%	7	7.3%
	in Haft	0	0.0%	1	3.8%	0	0.0%	0	0.0%	1	10.0%	0	0.0%	0	0.0%	0	0.0%	0	0.0%
	in therapeutischer Einrichtung/Wohnheim	17	5.7%	8	30.8%	8	13.6%	0	0.0%	0	0.0%	4	20.0%	0	0.0%	0	0.0%	13	13.5%
	in Spital/Klinik	18	6.1%	2	7.7%	4	6.8%	0	0.0%	0	0.0%	1	5.0%	0	0.0%	0	0.0%	6	6.3%
	anderes	4	1.4%	2	7.7%	5	8.5%	0	0.0%	0	0.0%	1	5.0%	0	0.0%	0	0.0%	0	0.0%
	Total	296	100.0%	26	100.0%	59	100.0%	6	100.0%	10	100.0%	20	100.0%	1	100.0%	0	0.0%	96	100.0%
	fehlende Angaben	58		3		9		2		2		3		1		0		0	

Wohnsituation beim Austritt (2020)

	act-info-Residalc						act-info-FOS						stationäre Suchtbehandlung					
	Männer		Frauen		Total		Männer		Frauen		Total		Männer		Frauen		Total	
qnac040																		
stabile Wohnsituation	564	80.1%	355	83.3%	919	81.3%	165	60.4%	56	63.6%	221	61.2%	729	74.6%	411	80.0%	1140	76.5%
instabile Wohnsituation/obdachlos	62	8.8%	29	6.8%	91	8.1%	39	14.3%	5	5.7%	44	12.2%	101	10.3%	34	6.6%	135	9.1%
in Haft	3	0.4%	0	0.0%	3	0.3%	10	3.7%	3	3.4%	13	3.6%	13	1.3%	3	0.6%	16	1.1%
therap. Einrichtung/Wohnheim/Spital/anderes	75	10.7%	42	9.9%	117	10.4%	59	21.6%	24	27.3%	83	23.0%	134	13.7%	66	12.8%	200	13.4%
Total	704	100.0%	426	100.0%	1130	100.0%	273	100.0%	88	100.0%	361	100.0%	977	100.0%	514	100.0%	1491	100.0%
fehlende Angaben	134		65		199		61		19		80		195		84		279	

Wohnsituation beim Austritt (2020)

	HP Alkohol		HP Opioid		HP Kokain oder Derivate		HP andere Stimulanzien		HP Hypnotika/Sedativa		HP Cannabis		HP andere Substanz		HP Glücks- und Geldspiel		HP anderes Verhalten	
	GESAMT																	
qnac040																		
stabile Wohnsituation	751	82.0%	58	61.1%	131	60.6%	17	73.9%	22	78.6%	59	70.2%	10	66.7%	3	100.0%	84	84.0%
instabile Wohnsituation/obdachlos	78	8.5%	6	6.3%	33	15.3%	2	8.7%	2	7.1%	9	10.7%	2	13.3%	0	0.0%	2	2.0%
in Haft	3	0.3%	1	1.1%	7	3.2%	1	4.3%	1	3.6%	2	2.4%	0	0.0%	0	0.0%	0	0.0%
therap. Einrichtung/Wohnheim/Spital/anderes	84	9.2%	30	31.6%	45	20.8%	3	13.0%	3	10.7%	14	16.7%	3	20.0%	0	0.0%	14	14.0%
Total	916	100.0%	95	100.0%	216	100.0%	23	100.0%	28	100.0%	84	100.0%	15	100.0%	3	100.0%	100	100.0%
fehlende Angaben	195		15		35		5		8		11		4		1		0	

Wohnsituation beim Austritt (2020)

		HP Alkohol		HP Opioid		HP Kokain oder Derivate		HP andere Stimulanzien		HP Hypnotika/Sedativa		HP Cannabis		HP andere Substanz		HP Glücks- und Geldspiel		HP anderes Verhalten	
MÄNNER																			
qnac040	stabile Wohnsituation	501	80.7%	46	66.7%	92	58.6%	12	70.6%	13	72.2%	45	70.3%	9	64.3%	3	100.0%	4	100.0%
	instabile Wohnsituation/obdachlos	56	9.0%	4	5.8%	27	17.2%	1	5.9%	2	11.1%	8	12.5%	2	14.3%	0	0.0%	0	0.0%
	in Haft	3	0.5%	0	0.0%	6	3.8%	1	5.9%	0	0.0%	2	3.1%	0	0.0%	0	0.0%	0	0.0%
	therap. Einrichtung/Wohnheim/Spital/anderes	61	9.8%	19	27.5%	32	20.4%	3	17.6%	3	16.7%	9	14.1%	3	21.4%	0	0.0%	0	0.0%
	Total	621	100.0%	69	100.0%	157	100.0%	17	100.0%	18	100.0%	64	100.0%	14	100.0%	3	100.0%	4	100.0%
	fehlende Angaben	130		12		26		3		6		8		3		1		0	

Wohnsituation beim Austritt (2020)

		HP Alkohol		HP Opioid		HP Kokain oder Derivate		HP andere Stimulanzien		HP Hypnotika/Sedativa		HP Cannabis		HP andere Substanz		HP Glücks- und Geldspiel		HP anderes Verhalten	
FRAUEN																			
qnac040	stabile Wohnsituation	249	84.7%	12	46.2%	39	66.1%	5	83.3%	9	90.0%	14	70.0%	1	100.0%	0	0.0%	80	83.3%
	instabile Wohnsituation/obdachlos	22	7.5%	2	7.7%	6	10.2%	1	16.7%	0	0.0%	1	5.0%	0	0.0%	0	0.0%	2	2.1%
	in Haft	0	0.0%	1	3.8%	1	1.7%	0	0.0%	1	10.0%	0	0.0%	0	0.0%	0	0.0%	0	0.0%
	therap. Einrichtung/Wohnheim/Spital/anderes	23	7.8%	11	42.3%	13	22.0%	0	0.0%	0	0.0%	5	25.0%	0	0.0%	0	0.0%	14	14.6%
	Total	294	100.0%	26	100.0%	59	100.0%	6	100.0%	10	100.0%	20	100.0%	1	100.0%	0	0.0%	96	100.0%
	fehlende Angaben	60		3		9		2		2		3		1		0		0	

Beziehungsstatus beim Austritt (2020)

		act-info-Residalc						act-info-FOS						stationäre Suchtbehandlung					
		Männer		Frauen		Total		Männer		Frauen		Total		Männer		Frauen		Total	
qzas010	alleinstehend, kein(e) PartnerIn	343	56.0%	190	50.1%	533	53.8%	150	62.2%	46	53.5%	196	59.9%	493	57.8%	236	50.8%	729	55.3%
	zeitweilige Beziehung(en)	17	2.8%	14	3.7%	31	3.1%	19	7.9%	14	16.3%	33	10.1%	36	4.2%	28	6.0%	64	4.9%
	festе Beziehung, getrennt lebend	80	13.1%	71	18.7%	151	15.2%	46	19.1%	16	18.6%	62	19.0%	126	14.8%	87	18.7%	213	16.2%
	festе Beziehung, zusammen lebend	172	28.1%	104	27.4%	276	27.9%	26	10.8%	10	11.6%	36	11.0%	198	23.2%	114	24.5%	312	23.7%
	Total	612	100.0%	379	100.0%	991	100.0%	241	100.0%	86	100.0%	327	100.0%	853	100.0%	465	100.0%	1318	100.0%
	fehlende Angaben	226		112		338		93		21		114		319		133		452	

Beziehungsstatus beim Austritt (2020)

		HP Alkohol		HP Opioid		HP Kokain		HP andere		HP		HP Cannabis		HP andere		HP Glücks-		HP anderes	
						oder Derivate		Stimulanzien		Hypnotika/Sedativa				Substanz		und Geldspiel		Verhalten	
GESAMT																			
qzas010	alleinstehend, kein(e) PartnerIn	430	51.9%	40	51.9%	107	59.1%	16	76.2%	11	47.8%	44	66.7%	13	92.9%	2	66.7%	60	61.9%
	zeitweilige Beziehung(en)	34	4.1%	10	13.0%	15	8.3%	1	4.8%	0	0.0%	3	4.5%	0	0.0%	0	0.0%	1	1.0%
	festе Beziehung, getrennt lebend	134	16.2%	11	14.3%	30	16.6%	3	14.3%	5	21.7%	9	13.6%	1	7.1%	0	0.0%	19	19.6%
	festе Beziehung, zusammen lebend	230	27.8%	16	20.8%	29	16.0%	1	4.8%	7	30.4%	10	15.2%	0	0.0%	1	33.3%	17	17.5%
	Total	828	100.0%	77	100.0%	181	100.0%	21	100.0%	23	100.0%	66	100.0%	14	100.0%	3	100.0%	97	100.0%
	fehlende Angaben	283		33		70		7		13		29		5		1		3	

Beziehungsstatus beim Austritt (2020)

		HP Alkohol		HP Opioid		HP Kokain		HP andere		HP		HP Cannabis		HP andere		HP Glücks-		HP anderes	
						oder Derivate		Stimulanzien		Hypnotika/Sedativa				Substanz		und Geldspiel		Verhalten	
MÄNNER																			
qzas010	alleinstehend, kein(e) PartnerIn	316	56.3%	28	50.9%	77	58.3%	11	78.6%	7	46.7%	33	64.7%	11	91.7%	2	66.7%	2	66.7%
	zeitweilige Beziehung(en)	16	2.9%	7	12.7%	9	6.8%	1	7.1%	0	0.0%	3	5.9%	0	0.0%	0	0.0%	0	0.0%
	festе Beziehung, getrennt lebend	80	14.3%	9	16.4%	24	18.2%	2	14.3%	4	26.7%	6	11.8%	1	8.3%	0	0.0%	0	0.0%
	festе Beziehung, zusammen lebend	149	26.6%	11	20.0%	22	16.7%	0	0.0%	4	26.7%	9	17.6%	0	0.0%	1	33.3%	1	33.3%
	Total	561	100.0%	55	100.0%	132	100.0%	14	100.0%	15	100.0%	51	100.0%	12	100.0%	3	100.0%	3	100.0%
	fehlende Angaben	190		26		51		6		9		21		5		1		1	

act-info – stationärer Behandlungsbereich

Beziehungsstatus beim Austritt (2020)

		HP Alkohol		HP Opioid		HP Kokain oder Derivate		HP andere Stimulanzien		HP Hypnotika/Sedativa		HP Cannabis		HP andere Substanz		HP Glücks- und Geldspiel		HP anderes Verhalten	
FRAUEN																			
qzas010	alleinstehend, kein(e) PartnerIn zeitweilige Beziehung(en)	114	42.9%	12	54.5%	30	61.2%	5	71.4%	4	50.0%	11	73.3%	2	100.0%	0	0.0%	58	61.7%
	18	6.8%	3	13.6%	6	12.2%	0	0.0%	0	0.0%	0	0.0%	0	0.0%	0	0.0%	1	1.1%	
	feste Beziehung, getrennt lebend	54	20.3%	2	9.1%	6	12.2%	1	14.3%	1	12.5%	3	20.0%	0	0.0%	0	0.0%	19	20.2%
	feste Beziehung, zusammen lebend	80	30.1%	5	22.7%	7	14.3%	1	14.3%	3	37.5%	1	6.7%	0	0.0%	0	0.0%	16	17.0%
	Total	266	100.0%	22	100.0%	49	100.0%	7	100.0%	8	100.0%	15	100.0%	2	100.0%	0	0.0%	94	100.0%
fehlende Angaben		88		7		19		1		4		8		0		0		2	

1.3 Sozioökonomische Stellung

hauptsächlicher Lebensunterhalt beim Austritt (2020)

		act-info-Residalc						act-info-FOS						stationäre Suchtbehandlung					
		Männer		Frauen		Total		Männer		Frauen		Total		Männer		Frauen		Total	
qnac050	Erwerbseinkommen	163	25.6%	69	17.6%	232	22.6%	35	12.8%	4	4.3%	39	10.6%	198	21.8%	73	15.1%	271	19.4%
	Ersparnisse	31	4.9%	14	3.6%	45	4.4%	2	0.7%	0	0.0%	2	0.5%	33	3.6%	14	2.9%	47	3.4%
	Rente (AHV/IV u. a.)	103	16.2%	100	25.6%	203	19.8%	42	15.3%	23	24.5%	65	17.7%	145	15.9%	123	25.4%	268	19.2%
	Sozialhilfe/Fürsorge	198	31.1%	88	22.5%	286	27.8%	163	59.5%	53	56.4%	216	58.7%	361	39.7%	141	29.1%	502	36.0%
	Arbeitslosenversicherung	32	5.0%	9	2.3%	41	4.0%	4	1.5%	1	1.1%	5	1.4%	36	4.0%	10	2.1%	46	3.3%
	durch PartnerIn	2	0.3%	25	6.4%	27	2.6%	1	0.4%	0	0.0%	1	0.3%	3	0.3%	25	5.2%	28	2.0%
	durch Eltern/Familie/FreundInnen	10	1.6%	26	6.6%	36	3.5%	12	4.4%	6	6.4%	18	4.9%	22	2.4%	32	6.6%	54	3.9%
	dealen/Kleinhandel mit Drogen	1	0.2%	0	0.0%	1	0.1%	1	0.4%	0	0.0%	1	0.3%	2	0.2%	0	0.0%	2	0.1%
	andere illegale Einkünfte	0	0.0%	0	0.0%	0	0.0%	0	0.0%	0	0.0%	0	0.0%	0	0.0%	0	0.0%	0	0.0%
	Prostitution	0	0.0%	0	0.0%	0	0.0%	0	0.0%	0	0.0%	0	0.0%	0	0.0%	0	0.0%	0	0.0%
	Taggeldversicherung	88	13.8%	54	13.8%	142	13.8%	5	1.8%	3	3.2%	8	2.2%	93	10.2%	57	11.8%	150	10.8%
anderes	8	1.3%	6	1.5%	14	1.4%	9	3.3%	4	4.3%	13	3.5%	17	1.9%	10	2.1%	27	1.9%	
Total	636	100.0%	391	100.0%	1027	100.0%	274	100.0%	94	100.0%	368	100.0%	910	100.0%	485	100.0%	1395	100.0%	
fehlende Angaben		202		100		302		60		13		73		262		113		375	

hauptsächlicher Lebensunterhalt beim Austritt (2020)

		HP Alkohol		HP Opioid		HP Kokain oder Derivate		HP andere Stimulanzien		HP Hypnotika/Sedativa		HP Cannabis		HP andere Substanz		HP Glücks- und Geldspiel		HP anderes Verhalten		
GESAMT																				
qnac050	Erwerbseinkommen	206	23.8%	7	7.8%	27	14.1%	4	19.0%	5	17.2%	4	5.7%	0	0.0%	1	33.3%	18	18.2%	
	Ersparnisse	38	4.4%	0	0.0%	4	2.1%	0	0.0%	0	0.0%	1	1.4%	0	0.0%	0	0.0%	4	4.0%	
	Rente (AHV/IV u. a.)	154	17.8%	14	15.6%	38	19.9%	4	19.0%	5	17.2%	10	14.3%	6	37.5%	0	0.0%	32	32.3%	
	Sozialhilfe/Fürsorge	269	31.1%	55	61.1%	92	48.2%	8	38.1%	14	48.3%	37	52.9%	8	50.0%	1	33.3%	13	13.1%	
	Arbeitslosenversicherung	38	4.4%	1	1.1%	3	1.6%	0	0.0%	1	3.4%	2	2.9%	0	0.0%	0	0.0%	0	0.0%	
	durch PartnerIn	23	2.7%	1	1.1%	0	0.0%	0	0.0%	1	3.4%	0	0.0%	0	0.0%	0	0.0%	3	3.0%	
	durch Eltern/Familie/FreundInnen	16	1.8%	3	3.3%	6	3.1%	2	9.5%	1	3.4%	7	10.0%	1	6.3%	0	0.0%	17	17.2%	
	dealen/Kleinhandel mit Drogen	0	0.0%	0	0.0%	2	1.0%	0	0.0%	0	0.0%	0	0.0%	0	0.0%	0	0.0%	0	0.0%	
	andere illegale Einkünfte	0	0.0%	0	0.0%	0	0.0%	0	0.0%	0	0.0%	0	0.0%	0	0.0%	0	0.0%	0	0.0%	
	Prostitution	0	0.0%	0	0.0%	0	0.0%	0	0.0%	0	0.0%	0	0.0%	0	0.0%	0	0.0%	0	0.0%	
	Taggeldversicherung	106	12.3%	7	7.8%	14	7.3%	1	4.8%	1	3.4%	8	11.4%	0	0.0%	1	33.3%	12	12.1%	
	anderes	15	1.7%	2	2.2%	5	2.6%	2	9.5%	1	3.4%	1	1.4%	1	6.3%	0	0.0%	0	0.0%	
	Total	865	100.0%	90	100.0%	191	100.0%	21	100.0%	29	100.0%	70	100.0%	16	100.0%	3	100.0%	99	100.0%	
	fehlende Angaben	246		20		60		7		7		25		3		1		1		

hauptsächlicher Lebensunterhalt beim Austritt (2020)

		HP Alkohol		HP Opioid		HP Kokain oder Derivate		HP andere Stimulanzien		HP Hypnotika/Sedativa		HP Cannabis		HP andere Substanz		HP Glücks- und Geldspiel		HP anderes Verhalten		
MÄNNER																				
qnac050	Erwerbseinkommen	156	26.6%	7	10.8%	25	17.9%	3	20.0%	2	10.0%	4	7.5%	0	0.0%	1	33.3%	0	0.0%	
	Ersparnisse	29	4.9%	0	0.0%	3	2.1%	0	0.0%	0	0.0%	1	1.9%	0	0.0%	0	0.0%	0	0.0%	
	Rente (AHV/IV u. a.)	93	15.8%	7	10.8%	22	15.7%	3	20.0%	4	20.0%	6	11.3%	5	35.7%	0	0.0%	1	25.0%	
	Sozialhilfe/Fürsorge	192	32.7%	42	64.6%	66	47.1%	5	33.3%	11	55.0%	30	56.6%	7	50.0%	1	33.3%	3	75.0%	
	Arbeitslosenversicherung	29	4.9%	1	1.5%	3	2.1%	0	0.0%	1	5.0%	2	3.8%	0	0.0%	0	0.0%	0	0.0%	
	durch PartnerIn	2	0.3%	1	1.5%	0	0.0%	0	0.0%	0	0.0%	0	0.0%	0	0.0%	0	0.0%	0	0.0%	
	durch Eltern/Familie/FreundInnen	8	1.4%	2	3.1%	4	2.9%	1	6.7%	1	5.0%	4	7.5%	1	7.1%	0	0.0%	0	0.0%	
	dealen/Kleinhandel mit Drogen	0	0.0%	0	0.0%	2	1.4%	0	0.0%	0	0.0%	0	0.0%	0	0.0%	0	0.0%	0	0.0%	
	andere illegale Einkünfte	0	0.0%	0	0.0%	0	0.0%	0	0.0%	0	0.0%	0	0.0%	0	0.0%	0	0.0%	0	0.0%	
	Prostitution	0	0.0%	0	0.0%	0	0.0%	0	0.0%	0	0.0%	0	0.0%	0	0.0%	0	0.0%	0	0.0%	
	Taggeldversicherung	71	12.1%	4	6.2%	10	7.1%	1	6.7%	1	5.0%	5	9.4%	0	0.0%	1	33.3%	0	0.0%	
	anderes	7	1.2%	1	1.5%	5	3.6%	2	13.3%	0	0.0%	1	1.9%	1	7.1%	0	0.0%	0	0.0%	
	Total	587	100.0%	65	100.0%	140	100.0%	15	100.0%	20	100.0%	53	100.0%	14	100.0%	3	100.0%	4	100.0%	
	fehlende Angaben	164		16		43		5		4		19		3		1		0		

act-info – stationärer Behandlungsbereich
 hauptsächlich Lebensunterhalt beim Austritt (2020)

		HP Alkohol		HP Opioid		HP Kokain oder Derivate		HP andere Stimulanzien		HP Hypnotika/Sedativa		HP Cannabis		HP andere Substanz		HP Glücks- und Geldspiel		HP anderes Verhalten	
FRAUEN																			
qnac050	Erwerbseinkommen	49	17.7%	0	0.0%	2	3.9%	1	16.7%	3	33.3%	0	0.0%	0	0.0%	0	0.0%	18	18.9%
	Ersparnisse	9	3.2%	0	0.0%	1	2.0%	0	0.0%	0	0.0%	0	0.0%	0	0.0%	0	0.0%	4	4.2%
	Rente (AHV/IV u. a.)	61	22.0%	7	28.0%	16	31.4%	1	16.7%	1	11.1%	4	23.5%	1	50.0%	0	0.0%	31	32.6%
	Sozialhilfe/Fürsorge	77	27.8%	13	52.0%	26	51.0%	3	50.0%	3	33.3%	7	41.2%	1	50.0%	0	0.0%	10	10.5%
	Arbeitslosenversicherung	9	3.2%	0	0.0%	0	0.0%	0	0.0%	0	0.0%	0	0.0%	0	0.0%	0	0.0%	0	0.0%
	durch PartnerIn	21	7.6%	0	0.0%	0	0.0%	0	0.0%	1	11.1%	0	0.0%	0	0.0%	0	0.0%	3	3.2%
	durch Eltern/Familie/FreundInnen	8	2.9%	1	4.0%	2	3.9%	1	16.7%	0	0.0%	3	17.6%	0	0.0%	0	0.0%	17	17.9%
	dealen/Kleinhandel mit Drogen	0	0.0%	0	0.0%	0	0.0%	0	0.0%	0	0.0%	0	0.0%	0	0.0%	0	0.0%	0	0.0%
	andere illegale Einkünfte	0	0.0%	0	0.0%	0	0.0%	0	0.0%	0	0.0%	0	0.0%	0	0.0%	0	0.0%	0	0.0%
	Prostitution	0	0.0%	0	0.0%	0	0.0%	0	0.0%	0	0.0%	0	0.0%	0	0.0%	0	0.0%	0	0.0%
	Taggeldversicherung	35	12.6%	3	12.0%	4	7.8%	0	0.0%	0	0.0%	3	17.6%	0	0.0%	0	0.0%	12	12.6%
	anderes	8	2.9%	1	4.0%	0	0.0%	0	0.0%	1	11.1%	0	0.0%	0	0.0%	0	0.0%	0	0.0%
	Total	277	100.0%	25	100.0%	51	100.0%	6	100.0%	9	100.0%	17	100.0%	2	100.0%	0	0.0%	95	100.0%
	fehlende Angaben	77		4		17		2		3		6		0		0		1	

hauptsächlich Erwerbstatus beim Austritt (2020)

		act-info-Residalc						act-info-FOS						stationäre Suchtbehandlung					
		Männer		Frauen		Total		Männer		Frauen		Total		Männer		Frauen		Total	
qnac060	Vollzeitarbeit (ab 70%)	161	26.1%	45	11.8%	206	20.7%	25	9.8%	5	5.6%	30	8.7%	186	21.4%	50	10.6%	236	17.6%
	Teilzeitarbeit	50	8.1%	44	11.5%	94	9.4%	10	3.9%	4	4.4%	14	4.1%	60	6.9%	48	10.2%	108	8.0%
	Gelegenheitsjobs	8	1.3%	5	1.3%	13	1.3%	1	0.4%	0	0.0%	1	0.3%	9	1.0%	5	1.1%	14	1.0%
	in Ausbildung	8	1.3%	17	4.5%	25	2.5%	17	6.7%	11	12.2%	28	8.1%	25	2.9%	28	5.9%	53	3.9%
	arbeitslos und aktive Stellensuche	115	18.7%	53	13.9%	168	16.9%	75	29.4%	15	16.7%	90	26.1%	190	21.8%	68	14.4%	258	19.2%
	arbeitslos und keine aktive Stellensuche	88	14.3%	43	11.3%	131	13.1%	87	34.1%	27	30.0%	114	33.0%	175	20.1%	70	14.9%	245	18.3%
	Rentner/Rentnerin	43	7.0%	20	5.2%	63	6.3%	1	0.4%	6	6.7%	7	2.0%	44	5.1%	26	5.5%	70	5.2%
	Arbeitsunfähigkeit	108	17.5%	125	32.8%	233	23.4%	28	11.0%	16	17.8%	44	12.8%	136	15.6%	141	29.9%	277	20.6%
	Hausfrau/-mann	1	0.2%	15	3.9%	16	1.6%	0	0.0%	2	2.2%	2	0.6%	1	0.1%	17	3.6%	18	1.3%
	anderes	34	5.5%	14	3.7%	48	4.8%	11	4.3%	4	4.4%	15	4.3%	45	5.2%	18	3.8%	63	4.7%
	Total	616	100.0%	381	100.0%	997	100.0%	255	100.0%	90	100.0%	345	100.0%	871	100.0%	471	100.0%	1342	100.0%
	fehlende Angaben	222		110		332		79		17		96		301		127		428	

hauptsächlicher Erwerbstatus beim Austritt (2020)

		HP Alkohol	HP Opioid	HP Kokain	HP andere	HP	HP Cannabis	HP andere	HP Glücks-	HP anderes									
				oder Derivate	Stimulanzien	Hypnotika/Sedativa		Substanz	und Geldspiel	Verhalten									
GESAMT																			
qnac060	Vollzeitarbeit (ab 70%)	184	22.2%	7	8.2%	26	13.8%	3	15.0%	2	7.1%	7	10.3%	0	0.0%	2	66.7%	6	6.1%
	Teilzeitarbeit	68	8.2%	6	7.1%	11	5.9%	1	5.0%	4	14.3%	1	1.5%	1	7.1%	0	0.0%	16	16.2%
	Gelegenheitsjobs	9	1.1%	0	0.0%	3	1.6%	0	0.0%	1	3.6%	1	1.5%	0	0.0%	0	0.0%	0	0.0%
	in Ausbildung	14	1.7%	5	5.9%	8	4.3%	0	0.0%	0	0.0%	9	13.2%	1	7.1%	0	0.0%	16	16.2%
	arbeitslos und aktive Stellensuche	153	18.5%	24	28.2%	42	22.3%	9	45.0%	5	17.9%	15	22.1%	2	14.3%	1	33.3%	6	6.1%
	arbeitslos und keine aktive Stellensuche	131	15.8%	23	27.1%	49	26.1%	2	10.0%	8	28.6%	16	23.5%	6	42.9%	0	0.0%	6	6.1%
	Rentner/Rentnerin	57	6.9%	3	3.5%	5	2.7%	0	0.0%	2	7.1%	1	1.5%	1	7.1%	0	0.0%	1	1.0%
	Arbeitsunfähigkeit	158	19.1%	14	16.5%	31	16.5%	4	20.0%	3	10.7%	15	22.1%	3	21.4%	0	0.0%	46	46.5%
	Hausfrau/-mann	16	1.9%	0	0.0%	0	0.0%	0	0.0%	0	0.0%	0	0.0%	0	0.0%	0	0.0%	2	2.0%
	anderes	39	4.7%	3	3.5%	13	6.9%	1	5.0%	3	10.7%	3	4.4%	0	0.0%	0	0.0%	0	0.0%
Total		829	100.0%	85	100.0%	188	100.0%	20	100.0%	28	100.0%	68	100.0%	14	100.0%	3	100.0%	99	100.0%
fehlende Angaben		282		25		63		8		8		27		5		1		1	

hauptsächlicher Erwerbstatus beim Austritt (2020)

		HP Alkohol	HP Opioid	HP Kokain	HP andere	HP	HP Cannabis	HP andere	HP Glücks-	HP anderes									
				oder Derivate	Stimulanzien	Hypnotika/Sedativa		Substanz	und Geldspiel	Verhalten									
MÄNNER																			
qnac060	Vollzeitarbeit (ab 70%)	143	25.4%	6	9.8%	24	17.6%	2	14.3%	2	10.5%	7	13.5%	0	0.0%	2	66.7%	0	0.0%
	Teilzeitarbeit	45	8.0%	5	8.2%	7	5.1%	0	0.0%	1	5.3%	1	1.9%	1	8.3%	0	0.0%	0	0.0%
	Gelegenheitsjobs	6	1.1%	0	0.0%	2	1.5%	0	0.0%	1	5.3%	0	0.0%	0	0.0%	0	0.0%	0	0.0%
	in Ausbildung	8	1.4%	4	6.6%	4	2.9%	0	0.0%	0	0.0%	8	15.4%	1	8.3%	0	0.0%	0	0.0%
	arbeitslos und aktive Stellensuche	107	19.0%	19	31.1%	35	25.7%	6	42.9%	5	26.3%	13	25.0%	2	16.7%	1	33.3%	2	50.0%
	arbeitslos und keine aktive Stellensuche	93	16.5%	18	29.5%	33	24.3%	2	14.3%	6	31.6%	13	25.0%	5	41.7%	0	0.0%	1	25.0%
	Rentner/Rentnerin	38	6.7%	2	3.3%	1	0.7%	0	0.0%	1	5.3%	1	1.9%	1	8.3%	0	0.0%	0	0.0%
	Arbeitsunfähigkeit	97	17.2%	4	6.6%	19	14.0%	3	21.4%	1	5.3%	6	11.5%	2	16.7%	0	0.0%	1	25.0%
	Hausfrau/-mann	1	0.2%	0	0.0%	0	0.0%	0	0.0%	0	0.0%	0	0.0%	0	0.0%	0	0.0%	0	0.0%
	anderes	25	4.4%	3	4.9%	11	8.1%	1	7.1%	2	10.5%	3	5.8%	0	0.0%	0	0.0%	0	0.0%
Total		563	100.0%	61	100.0%	136	100.0%	14	100.0%	19	100.0%	52	100.0%	12	100.0%	3	100.0%	4	100.0%
fehlende Angaben		188		20		47		6		5		20		5		1		0	

act-info – stationärer Behandlungsbereich
 hauptsächlichlicher Erwerbstatus beim Austritt (2020)

FRAUEN		HP Alkohol	HP Opioid	HP Kokain oder Derivate	HP andere Stimulanzen	HP Hypnotika/Sedativa	HP Cannabis	HP andere Substanz	HP Glücks- und Geldspiel	HP anderes Verhalten									
qnac060	Vollzeitarbeit (ab 70%)	40	15.1%	1	4.2%	2	3.8%	1	16.7%	0	0.0%	0	0.0%	0	0.0%	0	0.0%	6	6.3%
	Teilzeitarbeit	23	8.7%	1	4.2%	4	7.7%	1	16.7%	3	33.3%	0	0.0%	0	0.0%	0	0.0%	16	16.8%
	Gelegenheitsjobs in Ausbildung	3	1.1%	0	0.0%	1	1.9%	0	0.0%	0	0.0%	1	6.3%	0	0.0%	0	0.0%	0	0.0%
	arbeitslos und aktive Stellensuche	6	2.3%	1	4.2%	4	7.7%	0	0.0%	0	0.0%	1	6.3%	0	0.0%	0	0.0%	16	16.8%
	arbeitslos und keine aktive Stellensuche	46	17.4%	5	20.8%	7	13.5%	3	50.0%	0	0.0%	2	12.5%	0	0.0%	0	0.0%	4	4.2%
	Rentner/Rentnerin	38	14.3%	5	20.8%	16	30.8%	0	0.0%	2	22.2%	3	18.8%	1	50.0%	0	0.0%	5	5.3%
	Arbeitsunfähigkeit	19	7.2%	1	4.2%	4	7.7%	0	0.0%	1	11.1%	0	0.0%	0	0.0%	0	0.0%	1	1.1%
	Hausfrau/-mann	61	23.0%	10	41.7%	12	23.1%	1	16.7%	2	22.2%	9	56.3%	1	50.0%	0	0.0%	45	47.4%
	anderes	15	5.7%	0	0.0%	0	0.0%	0	0.0%	0	0.0%	0	0.0%	0	0.0%	0	0.0%	2	2.1%
	Total	14	5.3%	0	0.0%	2	3.8%	0	0.0%	1	11.1%	0	0.0%	0	0.0%	0	0.0%	0	0.0%
	Total	265	100.0%	24	100.0%	52	100.0%	6	100.0%	9	100.0%	16	100.0%	2	100.0%	0	0.0%	95	100.0%
	fehlende Angaben	89		5		16		2		3		7		0		0		1	

2. Behandlungsverlauf

2.1 Dauer des Behandlungsprogramms

Behandlungsdauer (in Wochen) (2020)

		Dauer (in Wochen)						fehlende Angaben
		Mittelw.	STDABW	Perzentil 25	Median	Perzentil 75	N	
act-info-Residalc	Männer	15.60	31.19	5.00	10.29	14.57	838	0
	Frauen	13.39	25.60	4.57	9.79	16.00	490	1
	Total	14.78	29.26	4.86	10.14	15.00	1328	1
act-info-FOS	Männer	34.40	42.13	9.43	22.71	41.29	333	1
	Frauen	35.25	36.57	7.86	23.14	47.71	107	0
	Total	34.61	40.81	9.14	22.93	43.29	440	1
stationäre Suchtbehandlung	Männer	20.95	35.66	5.86	12.00	22.86	1171	1
	Frauen	17.30	29.08	5.00	11.00	18.00	597	1
	Total	19.72	33.62	5.50	12.00	21.00	1768	2

Behandlungsdauer (in Wochen) (2020)

	Dauer (in Wochen)						fehlende Angaben
	Mittelw.	STDABW	Perzentil 25	Median	Perzentil 75	N	
GESAMT							
HP Alkohol	14.48	20.95	4.57	10.00	14.43	1110	1
HP Opioid	26.86	29.96	7.00	18.36	28.29	110	0
HP Kokain oder Derivate	26.26	29.19	8.14	17.14	30.86	251	0
HP andere Stimulanzien	40.70	43.64	9.29	24.00	57.36	28	0
HP Hypnotika/Sedativa	21.63	27.63	5.57	12.00	26.93	36	0
HP Cannabis	19.93	23.60	6.57	12.00	23.14	95	0
HP andere Substanz	32.69	38.23	6.86	19.14	50.43	19	0
HP Glücks- und Geldspiel	23.93	25.07	6.57	18.50	41.29	4	0
HP anderes Verhalten	17.15	14.74	8.00	14.00	22.50	100	0

Behandlungsdauer (in Wochen) (2020)

	Dauer (in Wochen)						N	fehlende Angaben
	Mittelw.	STDABW	Perzentil 25	Median	Perzentil 75			
MÄNNER								
HP Alkohol	15.55	23.11	5.14	10.29	14.86	751	0	
HP Opioid	25.00	26.73	7.00	18.43	28.00	81	0	
HP Kokain oder Derivate	27.21	29.95	9.57	19.00	31.14	183	0	
HP andere Stimulanzien	39.10	45.54	6.86	22.36	55.14	20	0	
HP Hypnotika/Sedativa	21.15	25.97	6.93	12.00	26.93	24	0	
HP Cannabis	21.91	26.34	6.57	12.00	22.36	72	0	
HP andere Substanz	32.73	39.84	6.86	19.14	38.86	17	0	
HP Glücks- und Geldspiel	23.93	25.07	6.57	18.50	41.29	4	0	
HP anderes Verhalten	26.18	26.91	3.50	22.43	48.86	4	0	

Behandlungsdauer (in Wochen) (2020)

	Dauer (in Wochen)						N	fehlende Angaben
	Mittelw.	STDABW	Perzentil 25	Median	Perzentil 75			
FRAUEN								
HP Alkohol	12.38	15.36	4.14	9.00	14.00	353	1	
HP Opioid	32.08	37.62	9.57	17.71	38.29	29	0	
HP Kokain oder Derivate	23.71	27.07	6.21	14.64	26.43	68	0	
HP andere Stimulanzien	44.70	41.12	16.07	34.64	64.14	8	0	
HP Hypnotika/Sedativa	22.58	31.89	4.57	8.93	24.79	12	0	
HP Cannabis	13.73	9.40	6.43	10.00	24.00	23	0	
HP andere Substanz	32.36	30.20	11.00	32.36	53.71	2	0	
HP Glücks- und Geldspiel	0	0	
HP anderes Verhalten	16.78	14.14	8.00	14.00	21.50	96	0	

Behandlungsdauer (2020)

	act-info-Residalc						act-info-FOS						stationäre Suchtbehandlung							
	Männer		Frauen		Total		Männer		Frauen		Total		Männer		Frauen		Total			
@mab020																				
1 Woche oder weniger	30	3.6%	10	2.0%	40	3.0%	6	1.8%	2	1.9%	8	1.8%	36	3.1%	12	2.0%	48	2.7%		
>1 Woche bis 1 Monat	149	17.8%	102	20.8%	251	18.9%	30	9.0%	7	6.5%	37	8.4%	179	15.3%	109	18.3%	288	16.3%		
>1 bis 2 Monate	155	18.5%	90	18.4%	245	18.4%	36	10.8%	18	16.8%	54	12.3%	191	16.3%	108	18.1%	299	16.9%		
>2 bis 3 Monate	223	26.6%	124	25.3%	347	26.1%	35	10.5%	6	5.6%	41	9.3%	258	22.0%	130	21.8%	388	21.9%		
>3 bis 6 Monate	186	22.2%	124	25.3%	310	23.3%	70	21.0%	24	22.4%	94	21.4%	256	21.9%	148	24.8%	404	22.9%		
>6 Monate bis 1 Jahr	62	7.4%	31	6.3%	93	7.0%	96	28.8%	26	24.3%	122	27.7%	158	13.5%	57	9.5%	215	12.2%		
>1 bis 2 Jahre	21	2.5%	6	1.2%	27	2.0%	39	11.7%	16	15.0%	55	12.5%	60	5.1%	22	3.7%	82	4.6%		
>2 bis 3 Jahre	5	0.6%	1	0.2%	6	0.5%	13	3.9%	6	5.6%	19	4.3%	18	1.5%	7	1.2%	25	1.4%		
>3 bis 5 Jahre	5	0.6%	1	0.2%	6	0.5%	6	1.8%	2	1.9%	8	1.8%	11	0.9%	3	0.5%	14	0.8%		
>5 bis 10 Jahre	1	0.1%	1	0.2%	2	0.2%	2	0.6%	0	0.0%	2	0.5%	3	0.3%	1	0.2%	4	0.2%		
mehr als 10 Jahre	1	0.1%	0	0.0%	1	0.1%	0	0.0%	0	0.0%	0	0.0%	1	0.1%	0	0.0%	1	0.1%		
Total	838	100.0%	490	100.0%	1328	100.0%	333	100.0%	107	100.0%	440	100.0%	1171	100.0%	597	100.0%	1768	100.0%		
fehlende Angaben	0		1		1		1		0		1		1		1		2			

Behandlungsdauer (2020)

	HP Alkohol		HP Opioid		HP Kokain oder Derivate		HP andere Stimulanzien		HP Hypnotika/Sedativa		HP Cannabis		HP andere Substanz		HP Glücks- und Geldspiel		HP anderes Verhalten		
	GESAMT																		
@mab020																			
1 Woche oder weniger	30	2.7%	0	0.0%	3	1.2%	1	3.6%	2	5.6%	4	4.2%	2	10.5%	1	25.0%	3	3.0%	
>1 Woche bis 1 Monat	216	19.5%	13	11.8%	26	10.4%	4	14.3%	5	13.9%	10	10.5%	1	5.3%	0	0.0%	13	13.0%	
>1 bis 2 Monate	214	19.3%	18	16.4%	32	12.7%	1	3.6%	5	13.9%	17	17.9%	3	15.8%	0	0.0%	11	11.0%	
>2 bis 3 Monate	289	26.0%	9	8.2%	35	13.9%	3	10.7%	9	25.0%	22	23.2%	2	10.5%	0	0.0%	18	18.0%	
>3 bis 6 Monate	229	20.6%	31	28.2%	66	26.3%	6	21.4%	5	13.9%	23	24.2%	3	15.8%	2	50.0%	37	37.0%	
>6 Monate bis 1 Jahr	89	8.0%	26	23.6%	59	23.5%	5	17.9%	6	16.7%	10	10.5%	4	21.1%	0	0.0%	14	14.0%	
>1 bis 2 Jahre	30	2.7%	8	7.3%	21	8.4%	5	17.9%	3	8.3%	8	8.4%	2	10.5%	1	25.0%	4	4.0%	
>2 bis 3 Jahre	6	0.5%	5	4.5%	7	2.8%	2	7.1%	1	2.8%	1	1.1%	2	10.5%	0	0.0%	0	0.0%	
>3 bis 5 Jahre	7	0.6%	0	0.0%	2	0.8%	1	3.6%	0	0.0%	0	0.0%	0	0.0%	0	0.0%	0	0.0%	
>5 bis 10 Jahre	0	0.0%	0	0.0%	0	0.0%	0	0.0%	0	0.0%	0	0.0%	0	0.0%	0	0.0%	0	0.0%	
mehr als 10 Jahre	0	0.0%	0	0.0%	0	0.0%	0	0.0%	0	0.0%	0	0.0%	0	0.0%	0	0.0%	0	0.0%	
Total	1110	100.0%	110	100.0%	251	100.0%	28	100.0%	36	100.0%	95	100.0%	19	100.0%	4	100.0%	100	100.0%	
fehlende Angaben	1		0		0		0		0		0		0		0		0		

Behandlungsdauer (2020)

MÄNNER		HP Alkohol	HP Opioid	HP Kokain oder Derivate	HP andere Stimulanzien	HP Hypnotika/Sedativa	HP Cannabis	HP andere Substanz	HP Glücks- und Geldspiel	HP anderes Verhalten									
@mab020	1 Woche oder weniger	22	2.9%	0	0.0%	3	1.6%	0	0.0%	2	8.3%	3	4.2%	2	11.8%	1	25.0%	0	0.0%
	>1 Woche bis 1 Monat	132	17.6%	11	13.6%	18	9.8%	4	20.0%	2	8.3%	8	11.1%	1	5.9%	0	0.0%	2	50.0%
	>1 bis 2 Monate	140	18.6%	13	16.0%	18	9.8%	1	5.0%	3	12.5%	13	18.1%	3	17.6%	0	0.0%	0	0.0%
	>2 bis 3 Monate	201	26.8%	6	7.4%	25	13.7%	2	10.0%	6	25.0%	16	22.2%	1	5.9%	0	0.0%	0	0.0%
	>3 bis 6 Monate	152	20.2%	23	28.4%	50	27.3%	4	20.0%	4	16.7%	17	23.6%	3	17.6%	2	50.0%	0	0.0%
	>6 Monate bis 1 Jahr	69	9.2%	20	24.7%	47	25.7%	4	20.0%	5	20.8%	6	8.3%	4	23.5%	0	0.0%	1	25.0%
	>1 bis 2 Jahre	25	3.3%	5	6.2%	14	7.7%	3	15.0%	2	8.3%	8	11.1%	1	5.9%	1	25.0%	1	25.0%
	>2 bis 3 Jahre	4	0.5%	3	3.7%	7	3.8%	1	5.0%	0	0.0%	1	1.4%	2	11.8%	0	0.0%	0	0.0%
	>3 bis 5 Jahre	6	0.8%	0	0.0%	1	0.5%	1	5.0%	0	0.0%	0	0.0%	0	0.0%	0	0.0%	0	0.0%
	>5 bis 10 Jahre	0	0.0%	0	0.0%	0	0.0%	0	0.0%	0	0.0%	0	0.0%	0	0.0%	0	0.0%	0	0.0%
	mehr als 10 Jahre	0	0.0%	0	0.0%	0	0.0%	0	0.0%	0	0.0%	0	0.0%	0	0.0%	0	0.0%	0	0.0%
	Total	751	100.0%	81	100.0%	183	100.0%	20	100.0%	24	100.0%	72	100.0%	17	100.0%	4	100.0%	4	100.0%
	fehlende Angaben	0		0		0		0		0		0		0		0		0	

Behandlungsdauer (2020)

FRAUEN		HP Alkohol	HP Opioid	HP Kokain oder Derivate	HP andere Stimulanzien	HP Hypnotika/Sedativa	HP Cannabis	HP andere Substanz	HP Glücks- und Geldspiel	HP anderes Verhalten									
@mab020	1 Woche oder weniger	7	2.0%	0	0.0%	0	0.0%	1	12.5%	0	0.0%	1	4.3%	0	0.0%	0	0.0%	3	3.1%
	>1 Woche bis 1 Monat	81	22.9%	2	6.9%	8	11.8%	0	0.0%	3	25.0%	2	8.7%	0	0.0%	0	0.0%	11	11.5%
	>1 bis 2 Monate	72	20.4%	5	17.2%	14	20.6%	0	0.0%	2	16.7%	4	17.4%	0	0.0%	0	0.0%	11	11.5%
	>2 bis 3 Monate	88	24.9%	3	10.3%	10	14.7%	1	12.5%	3	25.0%	6	26.1%	1	50.0%	0	0.0%	18	18.8%
	>3 bis 6 Monate	77	21.8%	8	27.6%	16	23.5%	2	25.0%	1	8.3%	6	26.1%	0	0.0%	0	0.0%	37	38.5%
	>6 Monate bis 1 Jahr	20	5.7%	6	20.7%	12	17.6%	1	12.5%	1	8.3%	4	17.4%	0	0.0%	0	0.0%	13	13.5%
	>1 bis 2 Jahre	5	1.4%	3	10.3%	7	10.3%	2	25.0%	1	8.3%	0	0.0%	1	50.0%	0	0.0%	3	3.1%
	>2 bis 3 Jahre	2	0.6%	2	6.9%	0	0.0%	1	12.5%	1	8.3%	0	0.0%	0	0.0%	0	0.0%	0	0.0%
	>3 bis 5 Jahre	1	0.3%	0	0.0%	1	1.5%	0	0.0%	0	0.0%	0	0.0%	0	0.0%	0	0.0%	0	0.0%
	>5 bis 10 Jahre	0	0.0%	0	0.0%	0	0.0%	0	0.0%	0	0.0%	0	0.0%	0	0.0%	0	0.0%	0	0.0%
	mehr als 10 Jahre	0	0.0%	0	0.0%	0	0.0%	0	0.0%	0	0.0%	0	0.0%	0	0.0%	0	0.0%	0	0.0%
	Total	353	100.0%	29	100.0%	68	100.0%	8	100.0%	12	100.0%	23	100.0%	2	100.0%	0	0.0%	96	100.0%
	fehlende Angaben	1		0		0		0		0		0		0		0		0	

2.2 Art des Behandlungsabschlusses

Hauptgrund der Beendigung (2020)

	act-info-Residalc						act-info-FOS						stationäre Suchtbehandlung					
	Männer		Frauen		Total		Männer		Frauen		Total		Männer		Frauen		Total	
qmab040																		
planmässig, ohne Übertritt	246	30.0%	163	33.7%	409	31.4%	98	29.9%	32	29.9%	130	29.9%	344	29.9%	195	33.1%	539	31.0%
planmässig, mit Übertritt	352	42.9%	139	28.8%	491	37.7%	68	20.7%	13	12.1%	81	18.6%	420	36.6%	152	25.8%	572	32.9%
Wohnortswechsel	6	0.7%	4	0.8%	10	0.8%	2	0.6%	1	0.9%	3	0.7%	8	0.7%	5	0.8%	13	0.7%
Hospitalisierung	9	1.1%	17	3.5%	26	2.0%	4	1.2%	3	2.8%	7	1.6%	13	1.1%	20	3.4%	33	1.9%
Inhaftierung	2	0.2%	0	0.0%	2	0.2%	3	0.9%	1	0.9%	4	0.9%	5	0.4%	1	0.2%	6	0.3%
Kontaktverlust	1	0.1%	0	0.0%	1	0.1%	1	0.3%	1	0.9%	2	0.5%	2	0.2%	1	0.2%	3	0.2%
expliziter Abbruch	179	21.8%	143	29.6%	322	24.7%	133	40.5%	43	40.2%	176	40.5%	312	27.2%	186	31.5%	498	28.6%
Tod	1	0.1%	1	0.2%	2	0.2%	4	1.2%	0	0.0%	4	0.9%	5	0.4%	1	0.2%	6	0.3%
anderer Grund	25	3.0%	16	3.3%	41	3.1%	15	4.6%	13	12.1%	28	6.4%	40	3.5%	29	4.9%	69	4.0%
Total	821	100.0%	483	100.0%	1304	100.0%	328	100.0%	107	100.0%	435	100.0%	1149	100.0%	590	100.0%	1739	100.0%
fehlende Angaben	17		8		25		6		0		6		23		8		31	

Hauptgrund der Beendigung (2020)

	HP Alkohol		HP Opioid		HP Kokain		HP andere		HP		HP Cannabis		HP andere		HP Glücks-		HP anderes	
					oder Derivate		Stimulanzien		Hypnotika/Sedativa				Substanz		und Geldspiel		Verhalten	
GESAMT																		
qmab040																		
planmässig, ohne Übertritt	363	33.3%	24	22.0%	57	22.9%	9	34.6%	12	34.3%	25	26.3%	2	10.5%	1	33.3%	43	43.4%
planmässig, mit Übertritt	436	40.0%	28	25.7%	60	24.1%	8	30.8%	8	22.9%	19	20.0%	5	26.3%	2	66.7%	7	7.1%
Wohnortswechsel	6	0.6%	1	0.9%	2	0.8%	1	3.8%	0	0.0%	0	0.0%	0	0.0%	0	0.0%	0	0.0%
Hospitalisierung	15	1.4%	3	2.8%	5	2.0%	0	0.0%	0	0.0%	2	2.1%	1	5.3%	0	0.0%	7	7.1%
Inhaftierung	2	0.2%	0	0.0%	2	0.8%	0	0.0%	1	2.9%	0	0.0%	0	0.0%	0	0.0%	0	0.0%
Kontaktverlust	0	0.0%	1	0.9%	2	0.8%	0	0.0%	0	0.0%	0	0.0%	0	0.0%	0	0.0%	0	0.0%
expliziter Abbruch	229	21.0%	47	43.1%	109	43.8%	6	23.1%	10	28.6%	44	46.3%	8	42.1%	0	0.0%	39	39.4%
Tod	3	0.3%	1	0.9%	2	0.8%	0	0.0%	0	0.0%	0	0.0%	0	0.0%	0	0.0%	0	0.0%
anderer Grund	35	3.2%	4	3.7%	10	4.0%	2	7.7%	4	11.4%	5	5.3%	3	15.8%	0	0.0%	3	3.0%
Total	1089	100.0%	109	100.0%	249	100.0%	26	100.0%	35	100.0%	95	100.0%	19	100.0%	3	100.0%	99	100.0%
fehlende Angaben	22		1		2		2		1		0		0		1		1	

Hauptgrund der Beendigung (2020)

		HP Alkohol		HP Opioid		HP Kokain oder Derivate		HP andere Stimulanzien		HP Hypnotika/Sedativa		HP Cannabis		HP andere Substanz		HP Glücks- und Geldspiel		HP anderes Verhalten	
MÄNNER																			
qmab040	planmässig, ohne Übertritt	241	32.8%	20	25.0%	40	22.0%	5	27.8%	9	37.5%	20	27.8%	2	11.8%	1	33.3%	2	66.7%
	planmässig, mit Übertritt	311	42.3%	23	28.7%	49	26.9%	6	33.3%	5	20.8%	18	25.0%	4	23.5%	2	66.7%	0	0.0%
	Wohnortswechsel	4	0.5%	0	0.0%	1	0.5%	1	5.6%	0	0.0%	0	0.0%	0	0.0%	0	0.0%	0	0.0%
	Hospitalisierung	6	0.8%	2	2.5%	2	1.1%	0	0.0%	0	0.0%	2	2.8%	1	5.9%	0	0.0%	0	0.0%
	Inhaftierung	2	0.3%	0	0.0%	2	1.1%	0	0.0%	0	0.0%	0	0.0%	0	0.0%	0	0.0%	0	0.0%
	Kontaktverlust	0	0.0%	1	1.3%	1	0.5%	0	0.0%	0	0.0%	0	0.0%	0	0.0%	0	0.0%	0	0.0%
	expliziter Abbruch	147	20.0%	31	38.8%	79	43.4%	5	27.8%	8	33.3%	30	41.7%	7	41.2%	0	0.0%	1	33.3%
	Tod	2	0.3%	1	1.3%	2	1.1%	0	0.0%	0	0.0%	0	0.0%	0	0.0%	0	0.0%	0	0.0%
	anderer Grund	22	3.0%	2	2.5%	6	3.3%	1	5.6%	2	8.3%	2	2.8%	3	17.6%	0	0.0%	0	0.0%
	Total	735	100.0%	80	100.0%	182	100.0%	18	100.0%	24	100.0%	72	100.0%	17	100.0%	3	100.0%	3	100.0%
	fehlende Angaben	16		1		1		2		0		0		0		1		1	

Hauptgrund der Beendigung (2020)

		HP Alkohol		HP Opioid		HP Kokain oder Derivate		HP andere Stimulanzien		HP Hypnotika/Sedativa		HP Cannabis		HP andere Substanz		HP Glücks- und Geldspiel		HP anderes Verhalten	
FRAUEN																			
qmab040	planmässig, ohne Übertritt	120	34.5%	4	13.8%	17	25.4%	4	50.0%	3	27.3%	5	21.7%	0	0.0%	0	0.0%	41	42.7%
	planmässig, mit Übertritt	121	34.8%	5	17.2%	11	16.4%	2	25.0%	3	27.3%	1	4.3%	1	50.0%	0	0.0%	7	7.3%
	Wohnortswechsel	2	0.6%	1	3.4%	1	1.5%	0	0.0%	0	0.0%	0	0.0%	0	0.0%	0	0.0%	0	0.0%
	Hospitalisierung	9	2.6%	1	3.4%	3	4.5%	0	0.0%	0	0.0%	0	0.0%	0	0.0%	0	0.0%	7	7.3%
	Inhaftierung	0	0.0%	0	0.0%	0	0.0%	0	0.0%	1	9.1%	0	0.0%	0	0.0%	0	0.0%	0	0.0%
	Kontaktverlust	0	0.0%	0	0.0%	1	1.5%	0	0.0%	0	0.0%	0	0.0%	0	0.0%	0	0.0%	0	0.0%
	expliziter Abbruch	82	23.6%	16	55.2%	30	44.8%	1	12.5%	2	18.2%	14	60.9%	1	50.0%	0	0.0%	38	39.6%
	Tod	1	0.3%	0	0.0%	0	0.0%	0	0.0%	0	0.0%	0	0.0%	0	0.0%	0	0.0%	0	0.0%
	anderer Grund	13	3.7%	2	6.9%	4	6.0%	1	12.5%	2	18.2%	3	13.0%	0	0.0%	0	0.0%	3	3.1%
	Total	348	100.0%	29	100.0%	67	100.0%	8	100.0%	11	100.0%	23	100.0%	2	100.0%	0	0.0%	96	100.0%
	fehlende Angaben	6		0		1		0		1		0		0		0		0	

gefilterte Frage - Wenn Übertritt in eine Institution: welche? (2020)

		act-info-Residalc						act-info-FOS						stationäre Suchtbehandlung					
		Männer		Frauen		Total		Männer		Frauen		Total		Männer		Frauen		Total	
q nab041	stationäre Therapie	19	5.5%	7	5.2%	26	5.4%	21	31.8%	6	54.5%	27	35.1%	40	9.7%	13	8.9%	53	9.5%
	Betreuung in Tagesstruktur/Tagesklinik	98	28.2%	44	32.6%	142	29.5%	5	7.6%	0	0.0%	5	6.5%	103	24.9%	44	30.1%	147	26.3%
	ambulante Behandlung/Therapie	198	57.1%	77	57.0%	275	57.1%	13	19.7%	1	9.1%	14	18.2%	211	51.1%	78	53.4%	289	51.7%
	Aussenwohngruppe	25	7.2%	1	0.7%	26	5.4%	21	31.8%	2	18.2%	23	29.9%	46	11.1%	3	2.1%	49	8.8%
	andere Stelle/Institution	7	2.0%	6	4.4%	13	2.7%	6	9.1%	2	18.2%	8	10.4%	13	3.1%	8	5.5%	21	3.8%
	Total	347	100.0%	135	100.0%	482	100.0%	66	100.0%	11	100.0%	77	100.0%	413	100.0%	146	100.0%	559	100.0%
	fehlende Angaben	5		4		9		2		2		4		7		6		13	

gefilterte Frage - Wenn Übertritt in eine Institution: welche? (2020)

		HP Alkohol		HP Opioid		HP Kokain oder Derivate		HP andere Stimulanzien		HP Hypnotika/Sedativa		HP Cannabis		HP andere Substanz		HP Glücks- und Geldspiel		HP anderes Verhalten	
GESAMT																			
q nab041	stationäre Therapie	25	5.9%	9	32.1%	12	20.7%	1	14.3%	1	12.5%	3	15.8%	1	20.0%	0	0.0%	1	14.3%
	Betreuung in Tagesstruktur/Tagesklinik	115	26.9%	6	21.4%	10	17.2%	4	57.1%	1	12.5%	6	31.6%	1	20.0%	1	50.0%	3	42.9%
	ambulante Behandlung/Therapie	249	58.3%	7	25.0%	17	29.3%	2	28.6%	5	62.5%	5	26.3%	2	40.0%	1	50.0%	3	42.9%
	Aussenwohngruppe	29	6.8%	2	7.1%	12	20.7%	0	0.0%	0	0.0%	5	26.3%	1	20.0%	0	0.0%	0	0.0%
	andere Stelle/Institution	9	2.1%	4	14.3%	7	12.1%	0	0.0%	1	12.5%	0	0.0%	0	0.0%	0	0.0%	0	0.0%
	Total	427	100.0%	28	100.0%	58	100.0%	7	100.0%	8	100.0%	19	100.0%	5	100.0%	2	100.0%	7	100.0%
	fehlende Angaben	9		0		2		1		0		0		0		0		0	

act-info – stationärer Behandlungsbereich

gefilterte Frage - Wenn Übertritt in eine Institution: welche? (2020)

		HP Alkohol		HP Opioid		HP Kokain oder Derivate		HP andere Stimulanzien		HP Hypnotika/Sedativa		HP Cannabis		HP andere Substanz		HP Glücks- und Geldspiel		HP anderes Verhalten	
MÄNNER																			
qna041	stationäre Therapie	18	5.9%	7	30.4%	8	17.0%	1	16.7%	1	20.0%	3	16.7%	1	25.0%	0	0.0%	0	0.0%
	Betreuung in Tagesstruktur/Tagesklinik	80	26.1%	5	21.7%	7	14.9%	3	50.0%	1	20.0%	5	27.8%	1	25.0%	1	50.0%	0	0.0%
	ambulante Behandlung/Therapie	177	57.7%	7	30.4%	16	34.0%	2	33.3%	2	40.0%	5	27.8%	1	25.0%	1	50.0%	0	0.0%
	Aussenwohngruppe	27	8.8%	2	8.7%	11	23.4%	0	0.0%	0	0.0%	5	27.8%	1	25.0%	0	0.0%	0	0.0%
	andere Stelle/Institution	5	1.6%	2	8.7%	5	10.6%	0	0.0%	1	20.0%	0	0.0%	0	0.0%	0	0.0%	0	0.0%
	Total	307	100.0%	23	100.0%	47	100.0%	6	100.0%	5	100.0%	18	100.0%	4	100.0%	2	100.0%	0	0.0%
fehlende Angaben		4		0		2		0		0		0		0		0		0	

gefilterte Frage - Wenn Übertritt in eine Institution: welche? (2020)

		HP Alkohol		HP Opioid		HP Kokain oder Derivate		HP andere Stimulanzien		HP Hypnotika/Sedativa		HP Cannabis		HP andere Substanz		HP Glücks- und Geldspiel		HP anderes Verhalten	
FRAUEN																			
qna041	stationäre Therapie	6	5.2%	2	40.0%	4	36.4%	0	0.0%	0	0.0%	0	0.0%	0	0.0%	0	0.0%	1	14.3%
	Betreuung in Tagesstruktur/Tagesklinik	35	30.2%	1	20.0%	3	27.3%	1	100.0%	0	0.0%	1	100.0%	0	0.0%	0	0.0%	3	42.9%
	ambulante Behandlung/Therapie	69	59.5%	0	0.0%	1	9.1%	0	0.0%	3	100.0%	0	0.0%	1	100.0%	0	0.0%	3	42.9%
	Aussenwohngruppe	2	1.7%	0	0.0%	1	9.1%	0	0.0%	0	0.0%	0	0.0%	0	0.0%	0	0.0%	0	0.0%
	andere Stelle/Institution	4	3.4%	2	40.0%	2	18.2%	0	0.0%	0	0.0%	0	0.0%	0	0.0%	0	0.0%	0	0.0%
	Total	116	100.0%	5	100.0%	11	100.0%	1	100.0%	3	100.0%	1	100.0%	1	100.0%	0	0.0%	7	100.0%
fehlende Angaben		5		0		0		1		0		0		0		0		0	

gefilterte Frage - Wenn Kontaktverlust: seit wie vielen Tagen? (2020)

		VMAB042						
		Mittelw.	STDABW	Perzentil 25	Median	Perzentil 75	N	fehlende Angaben
act-info-Residalc	Männer	0	1
	Frauen	0	0
	Total	0	1
act-info-FOS	Männer	60.00	.	60.00	60.00	60.00	1	0
	Frauen	10.00	.	10.00	10.00	10.00	1	0
	Total	35.00	35.36	10.00	35.00	60.00	2	0
stationäre Suchtbehandlung	Männer	60.00	.	60.00	60.00	60.00	1	1
	Frauen	10.00	.	10.00	10.00	10.00	1	0
	Total	35.00	35.36	10.00	35.00	60.00	2	1

gefilterte Frage - Wenn Kontaktverlust: seit wie vielen Tagen? (2020)

		VMAB042						
		Mittelw.	STDABW	Perzentil 25	Median	Perzentil 75	N	fehlende Angaben
GESAMT								
HP Alkohol		0	0
HP Opioid		0	1
HP Kokain oder Derivate		35.00	35.36	10.00	35.00	60.00	2	0
HP andere Stimulanzien		0	0
HP Hypnotika/Sedativa		0	0
HP Cannabis		0	0
HP andere Substanz		0	0
HP Glücks- und Geldspiel		0	0
HP anderes Verhalten		0	0

gefilterte Frage - Wenn Kontaktverlust: seit wie vielen Tagen? (2020)

	VMAB042						N	fehlende Angaben
	Mittelw.	STDABW	Perzentil 25	Median	Perzentil 75			
MÄNNER								
HP Alkohol	0	0	
HP Opioid	0	1	
HP Kokain oder Derivate	60.00	.	60.00	60.00	60.00	1	0	
HP andere Stimulanzien	0	0	
HP Hypnotika/Sedativa	0	0	
HP Cannabis	0	0	
HP andere Substanz	0	0	
HP Glücks- und Geldspiel	0	0	
HP anderes Verhalten	0	0	

gefilterte Frage - Wenn Kontaktverlust: seit wie vielen Tagen? (2020)

	VMAB042						N	fehlende Angaben
	Mittelw.	STDABW	Perzentil 25	Median	Perzentil 75			
FRAUEN								
HP Alkohol	0	0	
HP Opioid	0	0	
HP Kokain oder Derivate	10.00	.	10.00	10.00	10.00	1	0	
HP andere Stimulanzien	0	0	
HP Hypnotika/Sedativa	0	0	
HP Cannabis	0	0	
HP andere Substanz	0	0	
HP Glücks- und Geldspiel	0	0	
HP anderes Verhalten	0	0	

		act-info-Residalc						act-info-FOS						stationäre Suchtbehandlung					
		Männer		Frauen		Total		Männer		Frauen		Total		Männer		Frauen		Total	
qmab044	Suizid	0	0.0%	0	0.0%	0	0.0%	0	0.0%	0	0.0%	0	0.0%	0	0.0%	0	0.0%	0	0.0%
	Unfall	0	0.0%	0	0.0%	0	0.0%	0	0.0%	0	0.0%	0	0.0%	0	0.0%	0	0.0%	0	0.0%
	Krankheit	1	100.0%	0	0.0%	1	100.0%	0	0.0%	0	0.0%	0	0.0%	1	25.0%	0	0.0%	1	25.0%
	Überdosis bzw. Vergiftung	0	0.0%	0	0.0%	0	0.0%	2	66.7%	0	0.0%	2	66.7%	2	50.0%	0	0.0%	2	50.0%
	andere Todesursache	0	0.0%	0	0.0%	0	0.0%	1	33.3%	0	0.0%	1	33.3%	1	25.0%	0	0.0%	1	25.0%
	Total	1	100.0%	0	0.0%	1	100.0%	3	100.0%	0	0.0%	3	100.0%	4	100.0%	0	0.0%	4	100.0%
fehlende Angaben		0		1		1		1		0		1		1		1		2	

3. Problemsubstanzen und suchtähnliche Verhaltensweisen

3.1 Suchtprobleme

Suchtprobleme beim Austritt (2020)

	act-info-Residalc						act-info-FOS						stationäre Suchtbehandlung					
	Männer		Frauen		Total		Männer		Frauen		Total		Männer		Frauen		Total	
\$nad010																		
Alkohol	554	85.5%	264	67.0%	818	78.5%	126	44.4%	48	49.0%	174	45.5%	680	73.0%	312	63.4%	992	69.7%
Heroin	30	4.6%	17	4.3%	47	4.5%	69	24.3%	23	23.5%	92	24.1%	99	10.6%	40	8.1%	139	9.8%
Methadon	5	0.8%	4	1.0%	9	0.9%	5	1.8%	3	3.1%	8	2.1%	10	1.1%	7	1.4%	17	1.2%
Buprenorphin	3	0.5%	0	0.0%	3	0.3%	1	0.4%	1	1.0%	2	0.5%	4	0.4%	1	0.2%	5	0.4%
Fentanyl	1	0.2%	2	0.5%	3	0.3%	2	0.7%	1	1.0%	3	0.8%	3	0.3%	3	0.6%	6	0.4%
andere Opioide	4	0.6%	2	0.5%	6	0.6%	5	1.8%	0	0.0%	5	1.3%	9	1.0%	2	0.4%	11	0.8%
Kokain-Pulver	111	17.1%	49	12.4%	160	15.4%	115	40.5%	41	41.8%	156	40.8%	226	24.2%	90	18.3%	316	22.2%
Crack-Kokain	19	2.9%	10	2.5%	29	2.8%	16	5.6%	8	8.2%	24	6.3%	35	3.8%	18	3.7%	53	3.7%
andere Kokain-Typen	4	0.6%	0	0.0%	4	0.4%	3	1.1%	4	4.1%	7	1.8%	7	0.8%	4	0.8%	11	0.8%
Amphetamine	13	2.0%	9	2.3%	22	2.1%	21	7.4%	10	10.2%	31	8.1%	34	3.6%	19	3.9%	53	3.7%
Metamphetamine	4	0.6%	3	0.8%	7	0.7%	15	5.3%	4	4.1%	19	5.0%	19	2.0%	7	1.4%	26	1.8%
MDMA und verwandte Stoffe (Ecstasy)	11	1.7%	8	2.0%	19	1.8%	15	5.3%	5	5.1%	20	5.2%	26	2.8%	13	2.6%	39	2.7%
synthetische Cathinone	1	0.2%	3	0.8%	4	0.4%	1	0.4%	1	1.0%	2	0.5%	2	0.2%	4	0.8%	6	0.4%
andere Stimulanzien	0	0.0%	0	0.0%	0	0.0%	1	0.4%	1	1.0%	2	0.5%	1	0.1%	1	0.2%	2	0.1%
Barbiturate	1	0.2%	1	0.3%	2	0.2%	1	0.4%	1	1.0%	2	0.5%	2	0.2%	2	0.4%	4	0.3%
Benzodiazepine	32	4.9%	21	5.3%	53	5.1%	19	6.7%	8	8.2%	27	7.1%	51	5.5%	29	5.9%	80	5.6%
GHB/GBL	3	0.5%	0	0.0%	3	0.3%	8	2.8%	3	3.1%	11	2.9%	11	1.2%	3	0.6%	14	1.0%
andere Hypnotika/Sedativa	8	1.2%	5	1.3%	13	1.2%	2	0.7%	1	1.0%	3	0.8%	10	1.1%	6	1.2%	16	1.1%
LSD	4	0.6%	1	0.3%	5	0.5%	10	3.5%	2	2.0%	12	3.1%	14	1.5%	3	0.6%	17	1.2%
Ketamin	1	0.2%	1	0.3%	2	0.2%	8	2.8%	1	1.0%	9	2.4%	9	1.0%	2	0.4%	11	0.8%
andere Halluzinogene	1	0.2%	0	0.0%	1	0.1%	2	0.7%	1	1.0%	3	0.8%	3	0.3%	1	0.2%	4	0.3%
flüchtige Stoffe	2	0.3%	1	0.3%	3	0.3%	1	0.4%	3	3.1%	4	1.0%	3	0.3%	4	0.8%	7	0.5%
Cannabis	119	18.4%	51	12.9%	170	16.3%	80	28.2%	20	20.4%	100	26.2%	199	21.4%	71	14.4%	270	19.0%
Tabak	378	58.3%	199	50.5%	577	55.4%	60	21.1%	21	21.4%	81	21.2%	438	47.0%	220	44.7%	658	46.2%
andere Substanz(en)	3	0.5%	5	1.3%	8	0.8%	2	0.7%	0	0.0%	2	0.5%	5	0.5%	5	1.0%	10	0.7%
Glücks- und Geldspiel	11	1.7%	1	0.3%	12	1.2%	2	0.7%	1	1.0%	3	0.8%	13	1.4%	2	0.4%	15	1.1%
Online-Aktivitäten/Internet	8	1.2%	1	0.3%	9	0.9%	5	1.8%	1	1.0%	6	1.6%	13	1.4%	2	0.4%	15	1.1%
Essstörungen	4	0.6%	134	34.0%	138	13.2%	0	0.0%	3	3.1%	3	0.8%	4	0.4%	137	27.8%	141	9.9%
andere suchtähnliche Verhaltensweisen	3	0.5%	2	0.5%	5	0.5%	3	1.1%	4	4.1%	7	1.8%	6	0.6%	6	1.2%	12	0.8%
keine	21	3.2%	12	3.0%	33	3.2%	45	15.8%	12	12.2%	57	14.9%	66	7.1%	24	4.9%	90	6.3%
Anzahl Antwortende	648		394		1042		284		98		382		932		492		1424	
fehlende Angaben	190		97		287		50		9		59		240		106		346	

Bemerkungen: Dabei werden sowohl die Sicht des Klienten/der Klientin als auch das fachliche Urteil der Behandelnden berücksichtigt; das Hauptproblem wurde durch den act-info Eintrittsfragebogen erfasst; Die Kategorien schliessen sich gegenseitig nicht aus (Mehrfachantworten möglich).

Suchtprobleme beim Austritt (2020)

		HP Alkohol		HP Opioid		HP Kokain oder Derivate		HP andere Stimulanzien		HP Hypnotika/Sedativa		HP Cannabis		HP andere Substanz		HP Glücks- und Geldspiel		HP anderes Verhalten	
GESAMT																			
\$nad010	Alkohol	832	94.5%	34	39.1%	64	30.6%	4	21.1%	11	39.3%	29	39.2%	9	56.3%	1	33.3%	6	6.1%
	Heroin	27	3.1%	59	67.8%	36	17.2%	4	21.1%	2	7.1%	2	2.7%	5	31.3%	0	0.0%	1	1.0%
	Methadon	5	0.6%	6	6.9%	2	1.0%	2	10.5%	2	7.1%	0	0.0%	0	0.0%	0	0.0%	0	0.0%
	Buprenorphin	1	0.1%	3	3.4%	1	0.5%	0	0.0%	0	0.0%	0	0.0%	0	0.0%	0	0.0%	0	0.0%
	Fentanyl	1	0.1%	3	3.4%	1	0.5%	1	5.3%	0	0.0%	0	0.0%	0	0.0%	0	0.0%	0	0.0%
	andere Opioide	3	0.3%	6	6.9%	2	1.0%	0	0.0%	0	0.0%	0	0.0%	0	0.0%	0	0.0%	0	0.0%
	Kokain-Pulver	105	11.9%	35	40.2%	139	66.5%	5	26.3%	8	28.6%	12	16.2%	5	31.3%	1	33.3%	4	4.1%
	Crack-Kokain	11	1.3%	8	9.2%	26	12.4%	2	10.5%	1	3.6%	2	2.7%	2	12.5%	0	0.0%	0	0.0%
	andere Kokain-Typen	1	0.1%	3	3.4%	7	3.3%	0	0.0%	0	0.0%	0	0.0%	0	0.0%	0	0.0%	0	0.0%
	Amphetamine	20	2.3%	6	6.9%	8	3.8%	9	47.4%	3	10.7%	2	2.7%	1	6.3%	0	0.0%	3	3.1%
	Metamphetamine	5	0.6%	5	5.7%	4	1.9%	6	31.6%	3	10.7%	1	1.4%	0	0.0%	0	0.0%	0	0.0%
	MDMA und verwandte Stoffe (Ecstasy)	15	1.7%	5	5.7%	7	3.3%	3	15.8%	2	7.1%	5	6.8%	1	6.3%	0	0.0%	1	1.0%
	synthetische Cathinone	3	0.3%	2	2.3%	1	0.5%	0	0.0%	0	0.0%	0	0.0%	0	0.0%	0	0.0%	0	0.0%
	andere Stimulanzien	0	0.0%	1	1.1%	1	0.5%	0	0.0%	0	0.0%	0	0.0%	0	0.0%	0	0.0%	0	0.0%
	Barbiturate	1	0.1%	1	1.1%	1	0.5%	0	0.0%	1	3.6%	0	0.0%	0	0.0%	0	0.0%	0	0.0%
	Benzodiazepine	34	3.9%	15	17.2%	12	5.7%	2	10.5%	14	50.0%	2	2.7%	0	0.0%	0	0.0%	1	1.0%
	GHB/GBL	3	0.3%	3	3.4%	4	1.9%	1	5.3%	3	10.7%	0	0.0%	0	0.0%	0	0.0%	0	0.0%
	andere Hypnotika/Sedativa	7	0.8%	5	5.7%	2	1.0%	1	5.3%	0	0.0%	1	1.4%	0	0.0%	0	0.0%	0	0.0%
	LSD	8	0.9%	2	2.3%	3	1.4%	1	5.3%	1	3.6%	1	1.4%	1	6.3%	0	0.0%	0	0.0%
	Ketamin	4	0.5%	2	2.3%	1	0.5%	2	10.5%	1	3.6%	0	0.0%	1	6.3%	0	0.0%	0	0.0%
	andere Halluzinogene	1	0.1%	1	1.1%	1	0.5%	1	5.3%	0	0.0%	0	0.0%	0	0.0%	0	0.0%	0	0.0%
	flüchtige Stoffe	2	0.2%	2	2.3%	1	0.5%	0	0.0%	0	0.0%	2	2.7%	0	0.0%	0	0.0%	0	0.0%
	Cannabis	125	14.2%	25	28.7%	36	17.2%	5	26.3%	5	17.9%	58	78.4%	3	18.8%	0	0.0%	9	9.2%
	Tabak	482	54.8%	32	36.8%	54	25.8%	9	47.4%	13	46.4%	28	37.8%	7	43.8%	0	0.0%	28	28.6%
	andere Substanz(en)	5	0.6%	0	0.0%	2	1.0%	1	5.3%	0	0.0%	1	1.4%	1	6.3%	0	0.0%	0	0.0%
	Glücksspielsucht	5	0.6%	1	1.1%	5	2.4%	1	5.3%	0	0.0%	1	1.4%	0	0.0%	1	33.3%	0	0.0%
	Online-Aktivitäten/Internet	4	0.5%	3	3.4%	3	1.4%	1	5.3%	0	0.0%	2	2.7%	0	0.0%	0	0.0%	2	2.0%
	Essstörungen	25	2.8%	5	5.7%	6	2.9%	1	5.3%	4	14.3%	9	12.2%	0	0.0%	0	0.0%	91	92.9%
	andere suchtähnliche Verhaltensweisen	3	0.3%	1	1.1%	3	1.4%	0	0.0%	0	0.0%	0	0.0%	1	6.3%	0	0.0%	3	3.1%
	keine	30	3.4%	6	6.9%	33	15.8%	1	5.3%	6	21.4%	8	10.8%	1	6.3%	1	33.3%	3	3.1%
Anzahl Antwortende		880		87		209		19		28		74		16		3		98	
fehlende Angaben		231		23		42		9		8		21		3		1		2	

Bemerkungen: Dabei werden sowohl die Sicht des Klienten/der Klientin als auch das fachliche Urteil der Behandelnden berücksichtigt; das Hauptproblem wurde durch den act-info Eintrittsfragebogen erfasst; Die Kategorien schliessen sich gegenseitig nicht aus (Mehrfachantworten möglich).

Suchtprobleme beim Austritt (2020)

MÄNNER		HP Alkohol		HP Opioid		HP Kokain oder Derivate		HP andere Stimulanzien		HP Hypnotika/Sedativa		HP Cannabis		HP andere Substanz		HP Glücks- und Geldspiel		HP anderes Verhalten	
\$nad010	Alkohol	566	94.2%	29	45.3%	41	27.0%	3	25.0%	7	36.8%	24	42.1%	7	50.0%	1	33.3%	0	0.0%
	Heroin	17	2.8%	45	70.3%	24	15.8%	3	25.0%	2	10.5%	2	3.5%	4	28.6%	0	0.0%	0	0.0%
	Methadon	3	0.5%	3	4.7%	1	0.7%	1	8.3%	2	10.5%	0	0.0%	0	0.0%	0	0.0%	0	0.0%
	Buprenorphin	1	0.2%	2	3.1%	1	0.7%	0	0.0%	0	0.0%	0	0.0%	0	0.0%	0	0.0%	0	0.0%
	Fentanyl	0	0.0%	2	3.1%	1	0.7%	0	0.0%	0	0.0%	0	0.0%	0	0.0%	0	0.0%	0	0.0%
	andere Opiode	3	0.5%	4	6.3%	2	1.3%	0	0.0%	0	0.0%	0	0.0%	0	0.0%	0	0.0%	0	0.0%
	Kokain-Pulver	74	12.3%	28	43.8%	100	65.8%	3	25.0%	5	26.3%	10	17.5%	4	28.6%	1	33.3%	0	0.0%
	Crack-Kokain	7	1.2%	5	7.8%	16	10.5%	2	16.7%	1	5.3%	1	1.8%	2	14.3%	0	0.0%	0	0.0%
	andere Kokain-Typen	1	0.2%	2	3.1%	4	2.6%	0	0.0%	0	0.0%	0	0.0%	0	0.0%	0	0.0%	0	0.0%
	Amphetamine	14	2.3%	4	6.3%	5	3.3%	5	41.7%	1	5.3%	2	3.5%	1	7.1%	0	0.0%	1	33.3%
	Metamphetamine	4	0.7%	1	1.6%	4	2.6%	5	41.7%	2	10.5%	1	1.8%	0	0.0%	0	0.0%	0	0.0%
	MDMA und verwandte Stoffe (Ecstasy)	13	2.2%	3	4.7%	5	3.3%	2	16.7%	1	5.3%	1	1.8%	1	7.1%	0	0.0%	0	0.0%
	synthetische Cathinone	1	0.2%	1	1.6%	0	0.0%	0	0.0%	0	0.0%	0	0.0%	0	0.0%	0	0.0%	0	0.0%
	andere Stimulanzien	0	0.0%	0	0.0%	1	0.7%	0	0.0%	0	0.0%	0	0.0%	0	0.0%	0	0.0%	0	0.0%
	Barbiturate	1	0.2%	0	0.0%	1	0.7%	0	0.0%	0	0.0%	0	0.0%	0	0.0%	0	0.0%	0	0.0%
	Benzodiazepine	21	3.5%	11	17.2%	8	5.3%	2	16.7%	7	36.8%	2	3.5%	0	0.0%	0	0.0%	0	0.0%
	GHB/GBL	3	0.5%	0	0.0%	4	2.6%	1	8.3%	3	15.8%	0	0.0%	0	0.0%	0	0.0%	0	0.0%
	andere Hypnotika/Sedativa	6	1.0%	3	4.7%	0	0.0%	0	0.0%	0	0.0%	1	1.8%	0	0.0%	0	0.0%	0	0.0%
	LSD	7	1.2%	1	1.6%	3	2.0%	1	8.3%	1	5.3%	0	0.0%	1	7.1%	0	0.0%	0	0.0%
	Ketamin	3	0.5%	1	1.6%	1	0.7%	2	16.7%	1	5.3%	0	0.0%	1	7.1%	0	0.0%	0	0.0%
	andere Halluzinogene	1	0.2%	0	0.0%	1	0.7%	1	8.3%	0	0.0%	0	0.0%	0	0.0%	0	0.0%	0	0.0%
	flüchtige Stoffe	1	0.2%	0	0.0%	0	0.0%	0	0.0%	0	0.0%	2	3.5%	0	0.0%	0	0.0%	0	0.0%
	Cannabis	93	15.5%	22	34.4%	26	17.1%	2	16.7%	4	21.1%	43	75.4%	3	21.4%	0	0.0%	2	66.7%
	Tabak	333	55.4%	21	32.8%	39	25.7%	5	41.7%	8	42.1%	22	38.6%	6	42.9%	0	0.0%	1	33.3%
	andere Substanz(en)	1	0.2%	0	0.0%	2	1.3%	0	0.0%	0	0.0%	1	1.8%	1	7.1%	0	0.0%	0	0.0%
	Glücks- und Geldspiel	4	0.7%	0	0.0%	5	3.3%	1	8.3%	0	0.0%	1	1.8%	0	0.0%	1	33.3%	0	0.0%
	Online-Aktivitäten/Internet	4	0.7%	2	3.1%	3	2.0%	0	0.0%	0	0.0%	2	3.5%	0	0.0%	0	0.0%	2	66.7%
	Essstörungen	2	0.3%	1	1.6%	1	0.7%	0	0.0%	0	0.0%	0	0.0%	0	0.0%	0	0.0%	0	0.0%
	andere suchtähnliche Verhaltensweisen	2	0.3%	0	0.0%	1	0.7%	0	0.0%	0	0.0%	0	0.0%	1	7.1%	0	0.0%	1	33.3%
	keine	20	3.3%	6	9.4%	23	15.1%	1	8.3%	5	26.3%	7	12.3%	1	7.1%	1	33.3%	1	33.3%
	Anzahl Antwortende	601		64		152		12		19		57		14		3		3	
	fehlende Angaben	150		17		31		8		5		15		3		1		1	

Bemerkungen: Dabei werden sowohl die Sicht des Klienten/der Klientin als auch das fachliche Urteil der Behandelnden berücksichtigt; das Hauptproblem wurde durch den act-info Eintrittsfragebogen erfasst; Die Kategorien schliessen sich gegenseitig nicht aus (Mehrfachantworten möglich).

Suchtprobleme beim Austritt (2020)

		HP Alkohol		HP Opioid		HP Kokain oder Derivate		HP andere Stimulanzien		HP Hypnotika/Sedativa		HP Cannabis		HP andere Substanz		HP Glücks- und Geldspiel		HP anderes Verhalten	
FRAUEN																			
\$nad010	Alkohol	265	95.3%	5	21.7%	23	40.4%	1	14.3%	4	44.4%	5	29.4%	2	100.0	0	0.0%	6	6.3%
	Heroin	10	3.6%	14	60.9%	12	21.1%	1	14.3%	0	0.0%	0	0.0%	1	50.0%	0	0.0%	1	1.1%
	Methadon	2	0.7%	3	13.0%	1	1.8%	1	14.3%	0	0.0%	0	0.0%	0	0.0%	0	0.0%	0	0.0%
	Buprenorphin	0	0.0%	1	4.3%	0	0.0%	0	0.0%	0	0.0%	0	0.0%	0	0.0%	0	0.0%	0	0.0%
	Fentanyl	1	0.4%	1	4.3%	0	0.0%	1	14.3%	0	0.0%	0	0.0%	0	0.0%	0	0.0%	0	0.0%
	andere Opiode	0	0.0%	2	8.7%	0	0.0%	0	0.0%	0	0.0%	0	0.0%	0	0.0%	0	0.0%	0	0.0%
	Kokain-Pulver	31	11.2%	7	30.4%	39	68.4%	2	28.6%	3	33.3%	2	11.8%	1	50.0%	0	0.0%	4	4.2%
	Crack-Kokain	4	1.4%	3	13.0%	10	17.5%	0	0.0%	0	0.0%	1	5.9%	0	0.0%	0	0.0%	0	0.0%
	andere Kokain-Typen	0	0.0%	1	4.3%	3	5.3%	0	0.0%	0	0.0%	0	0.0%	0	0.0%	0	0.0%	0	0.0%
	Amphetamine	6	2.2%	2	8.7%	3	5.3%	4	57.1%	2	22.2%	0	0.0%	0	0.0%	0	0.0%	2	2.1%
	Metamphetamine	1	0.4%	4	17.4%	0	0.0%	1	14.3%	1	11.1%	0	0.0%	0	0.0%	0	0.0%	0	0.0%
	MDMA und verwandte Stoffe (Ecstasy)	2	0.7%	2	8.7%	2	3.5%	1	14.3%	1	11.1%	4	23.5%	0	0.0%	0	0.0%	1	1.1%
	synthetische Cathinone	2	0.7%	1	4.3%	1	1.8%	0	0.0%	0	0.0%	0	0.0%	0	0.0%	0	0.0%	0	0.0%
	andere Stimulanzien	0	0.0%	1	4.3%	0	0.0%	0	0.0%	0	0.0%	0	0.0%	0	0.0%	0	0.0%	0	0.0%
	Barbiturate	0	0.0%	1	4.3%	0	0.0%	0	0.0%	1	11.1%	0	0.0%	0	0.0%	0	0.0%	0	0.0%
	Benzodiazepine	13	4.7%	4	17.4%	4	7.0%	0	0.0%	7	77.8%	0	0.0%	0	0.0%	0	0.0%	1	1.1%
	GHB/GBL	0	0.0%	3	13.0%	0	0.0%	0	0.0%	0	0.0%	0	0.0%	0	0.0%	0	0.0%	0	0.0%
	andere Hypnotika/Sedativa	1	0.4%	2	8.7%	2	3.5%	1	14.3%	0	0.0%	0	0.0%	0	0.0%	0	0.0%	0	0.0%
	LSD	1	0.4%	1	4.3%	0	0.0%	0	0.0%	0	0.0%	1	5.9%	0	0.0%	0	0.0%	0	0.0%
	Ketamin	1	0.4%	1	4.3%	0	0.0%	0	0.0%	0	0.0%	0	0.0%	0	0.0%	0	0.0%	0	0.0%
	andere Halluzinogene	0	0.0%	1	4.3%	0	0.0%	0	0.0%	0	0.0%	0	0.0%	0	0.0%	0	0.0%	0	0.0%
	flüchtige Stoffe	1	0.4%	2	8.7%	1	1.8%	0	0.0%	0	0.0%	0	0.0%	0	0.0%	0	0.0%	0	0.0%
	Cannabis	32	11.5%	3	13.0%	10	17.5%	3	42.9%	1	11.1%	15	88.2%	0	0.0%	0	0.0%	7	7.4%
	Tabak	148	53.2%	11	47.8%	15	26.3%	4	57.1%	5	55.6%	6	35.3%	1	50.0%	0	0.0%	27	28.4%
	andere Substanz(en)	4	1.4%	0	0.0%	0	0.0%	1	14.3%	0	0.0%	0	0.0%	0	0.0%	0	0.0%	0	0.0%
	Glücks- und Geldspiel	1	0.4%	1	4.3%	0	0.0%	0	0.0%	0	0.0%	0	0.0%	0	0.0%	0	0.0%	0	0.0%
	Online-Aktivitäten/Internet	0	0.0%	1	4.3%	0	0.0%	1	14.3%	0	0.0%	0	0.0%	0	0.0%	0	0.0%	0	0.0%
	Essstörungen	23	8.3%	4	17.4%	5	8.8%	1	14.3%	4	44.4%	9	52.9%	0	0.0%	0	0.0%	91	95.8%
	andere suchtähnliche Verhaltensweisen	1	0.4%	1	4.3%	2	3.5%	0	0.0%	0	0.0%	0	0.0%	0	0.0%	0	0.0%	2	2.1%
	keine	10	3.6%	0	0.0%	10	17.5%	0	0.0%	1	11.1%	1	5.9%	0	0.0%	0	0.0%	2	2.1%
Anzahl Antwortende		278		23		57		7		9		17		2		0		95	
fehlende Angaben		76		6		11		1		3		6		0		0		1	

Bemerkungen: Dabei werden sowohl die Sicht des Klienten/der Klientin als auch das fachliche Urteil der Behandelnden berücksichtigt; das Hauptproblem wurde durch den act-info Eintrittsfragebogen erfasst; Die Kategorien schliessen sich gegenseitig nicht aus (Mehrfachantworten möglich).

3.2 Konsumziel hinsichtlich der Hauptproblemsubstanz

Konsumziel hinsichtlich der Hauptproblemsubstanz beim Austritt (2020)

	act-info-Residalc						act-info-FOS						stationäre Suchtbehandlung					
	Männer		Frauen		Total		Männer		Frauen		Total		Männer		Frauen		Total	
qzao010																		
definitive Abstinenz	437	72.4%	193	51.9%	630	64.5%	159	67.7%	50	70.4%	209	68.3%	596	71.0%	243	54.9%	839	65.4%
zeitlich begrenzte Abstinenz	77	12.7%	41	11.0%	118	12.1%	13	5.5%	0	0.0%	13	4.2%	90	10.7%	41	9.3%	131	10.2%
kontrollierter Konsum	54	8.9%	36	9.7%	90	9.2%	36	15.3%	10	14.1%	46	15.0%	90	10.7%	46	10.4%	136	10.6%
keine Beschränkung beabsichtigt	6	1.0%	4	1.1%	10	1.0%	6	2.6%	1	1.4%	7	2.3%	12	1.4%	5	1.1%	17	1.3%
bis jetzt nicht festgelegt	18	3.0%	17	4.6%	35	3.6%	20	8.5%	10	14.1%	30	9.8%	38	4.5%	27	6.1%	65	5.1%
andere	12	2.0%	81	21.8%	93	9.5%	1	0.4%	0	0.0%	1	0.3%	13	1.5%	81	18.3%	94	7.3%
Total	604	100.0%	372	100.0%	976	100.0%	235	100.0%	71	100.0%	306	100.0%	839	100.0%	443	100.0%	1282	100.0%
fehlende Angaben	234		119		353		99		36		135		333		155		488	

Bemerkung: Das Hauptproblem wurde durch den act-info Eintrittsfragebogen erfasst.

Konsumziel hinsichtlich der Hauptproblemsubstanz beim Austritt (2020)

	HP Alkohol		HP Opioid		HP Kokain oder Derivate		HP andere Stimulanzien		HP Hypn./Sedativa		HP Cannabis		HP andere Substanz	
	GESAMT													
qzao010														
definitive Abstinenz	571	69.6%	53	69.7%	125	75.3%	14	77.8%	19	82.6%	32	51.6%	8	61.5%
zeitlich begrenzte Abstinenz	119	14.5%	1	1.3%	6	3.6%	0	0.0%	1	4.3%	4	6.5%	0	0.0%
kontrollierter Konsum	75	9.1%	12	15.8%	18	10.8%	3	16.7%	3	13.0%	16	25.8%	5	38.5%
keine Beschränkung beabsichtigt	7	0.9%	1	1.3%	6	3.6%	0	0.0%	0	0.0%	2	3.2%	0	0.0%
bis jetzt nicht festgelegt	36	4.4%	8	10.5%	8	4.8%	1	5.6%	0	0.0%	5	8.1%	0	0.0%
andere	12	1.5%	1	1.3%	3	1.8%	0	0.0%	0	0.0%	3	4.8%	0	0.0%
Total	820	100.0%	76	100.0%	166	100.0%	18	100.0%	23	100.0%	62	100.0%	13	100.0%
fehlende Angaben	291		34		85		10		13		33		6	

Bemerkung: Das Hauptproblem wurde durch den act-info Eintrittsfragebogen erfasst.

Konsumziel hinsichtlich der Hauptproblemsubstanz beim Austritt (2020)

		HP Alkohol		HP Opioid		HP Kokain oder Derivate		HP andere Stimulanzien		HP Hypn./Sedativa		HP Cannabis		HP andere Substanz	
MÄNNER															
qzao010	definitive Abstinenz	400	71.4%	41	71.9%	92	74.2%	9	75.0%	12	75.0%	27	58.7%	8	66.7%
	zeitlich begrenzte Abstinenz	80	14.3%	1	1.8%	5	4.0%	0	0.0%	1	6.3%	3	6.5%	0	0.0%
	kontrollierter Konsum	46	8.2%	9	15.8%	14	11.3%	3	25.0%	3	18.8%	10	21.7%	4	33.3%
	keine Beschränkung beabsichtigt bis jetzt nicht festgelegt	7	1.3%	0	0.0%	4	3.2%	0	0.0%	0	0.0%	1	2.2%	0	0.0%
	andere	18	3.2%	6	10.5%	7	5.6%	0	0.0%	0	0.0%	3	6.5%	0	0.0%
	andere	9	1.6%	0	0.0%	2	1.6%	0	0.0%	0	0.0%	2	4.3%	0	0.0%
	Total	560	100.0%	57	100.0%	124	100.0%	12	100.0%	16	100.0%	46	100.0%	12	100.0%
fehlende Angaben		191		24		59		8		8		26		5	

Bemerkung: Das Hauptproblem wurde durch den act-info Eintrittsfragebogen erfasst.

Konsumziel hinsichtlich der Hauptproblemsubstanz beim Austritt (2020)

		HP Alkohol		HP Opioid		HP Kokain oder Derivate		HP andere Stimulanzien		HP Hypn./Sedativa		HP Cannabis		HP andere Substanz	
FRAUEN															
qzao010	definitive Abstinenz	170	65.6%	12	63.2%	33	78.6%	5	83.3%	7	100.0%	5	31.3%	0	0.0%
	zeitlich begrenzte Abstinenz	39	15.1%	0	0.0%	1	2.4%	0	0.0%	0	0.0%	1	6.3%	0	0.0%
	kontrollierter Konsum	29	11.2%	3	15.8%	4	9.5%	0	0.0%	0	0.0%	6	37.5%	1	100.0%
	keine Beschränkung beabsichtigt bis jetzt nicht festgelegt	0	0.0%	1	5.3%	2	4.8%	0	0.0%	0	0.0%	1	6.3%	0	0.0%
	andere	18	6.9%	2	10.5%	1	2.4%	1	16.7%	0	0.0%	2	12.5%	0	0.0%
	andere	3	1.2%	1	5.3%	1	2.4%	0	0.0%	0	0.0%	1	6.3%	0	0.0%
	Total	259	100.0%	19	100.0%	42	100.0%	6	100.0%	7	100.0%	16	100.0%	1	100.0%
fehlende Angaben		95		10		26		2		5		7		1	

Bemerkung: Das Hauptproblem wurde durch den act-info Eintrittsfragebogen erfasst.

3.3 Rückfallperiode(n) während der Behandlung

Rückfallperiode(n) während der Behandlung (2020)

	act-info-Residalc						act-info-FOS						stationäre Suchtbehandlung							
	Männer		Frauen		Total		Männer		Frauen		Total		Männer		Frauen		Total			
qyaz010																				
keine	390	64.7%	198	51.8%	588	59.7%	90	31.6%	22	23.9%	112	29.7%	480	54.1%	220	46.4%	700	51.4%		
einmal	66	10.9%	53	13.9%	119	12.1%	37	13.0%	8	8.7%	45	11.9%	103	11.6%	61	12.9%	164	12.0%		
zweimal	51	8.5%	43	11.3%	94	9.5%	33	11.6%	12	13.0%	45	11.9%	84	9.5%	55	11.6%	139	10.2%		
drei- oder viermal	55	9.1%	36	9.4%	91	9.2%	60	21.1%	25	27.2%	85	22.5%	115	13.0%	61	12.9%	176	12.9%		
fünfmal oder mehr	41	6.8%	52	13.6%	93	9.4%	65	22.8%	25	27.2%	90	23.9%	106	11.9%	77	16.2%	183	13.4%		
Total	603	100.0%	382	100.0%	985	100.0%	285	100.0%	92	100.0%	377	100.0%	888	100.0%	474	100.0%	1362	100.0%		
fehlende Angaben	235		109		344		49		15		64		284		124		408			

Rückfallperiode(n) während der Behandlung (2020)

	HP Alkohol		HP Opioid		HP Kokain oder Derivate		HP andere Stimulanzien		HP Hypnotika/Sedativa		HP Cannabis		HP andere Substanz		HP Glücks- und Geldspiel		HP anderes Verhalten	
	GESAMT																	
qyaz010																		
keine	514	60.8%	28	33.3%	64	33.5%	7	38.9%	17	58.6%	24	35.3%	5	31.3%	3	100.0%	34	35.1%
einmal	98	11.6%	11	13.1%	30	15.7%	2	11.1%	4	13.8%	7	10.3%	1	6.3%	0	0.0%	8	8.2%
zweimal	71	8.4%	10	11.9%	27	14.1%	3	16.7%	1	3.4%	10	14.7%	2	12.5%	0	0.0%	14	14.4%
drei- oder viermal	85	10.1%	19	22.6%	30	15.7%	3	16.7%	3	10.3%	15	22.1%	2	12.5%	0	0.0%	17	17.5%
fünfmal oder mehr	77	9.1%	16	19.0%	40	20.9%	3	16.7%	4	13.8%	12	17.6%	6	37.5%	0	0.0%	24	24.7%
Total	845	100.0%	84	100.0%	191	100.0%	18	100.0%	29	100.0%	68	100.0%	16	100.0%	3	100.0%	97	100.0%
fehlende Angaben	266		26		60		10		7		27		3		1		3	

act-info – stationärer Behandlungsbereich
Rückfallperiode(n) während der Behandlung (2020)

		HP Alkohol		HP Opioid		HP Kokain oder Derivate		HP andere Stimulanzien		HP Hypnotika/Sedativa		HP Cannabis		HP andere Substanz		HP Glücks- und Geldspiel		HP anderes Verhalten		
MÄNNER																				
qyaz010	keine	357	62.3%	22	36.1%	54	38.6%	3	27.3%	10	52.6%	22	40.0%	4	28.6%	3	100.0%	2	66.7%	
	einmal	56	9.8%	10	16.4%	24	17.1%	0	0.0%	3	15.8%	6	10.9%	1	7.1%	0	0.0%	0	0.0%	
	zweimal	46	8.0%	6	9.8%	17	12.1%	3	27.3%	1	5.3%	7	12.7%	2	14.3%	0	0.0%	0	0.0%	
	drei- oder viermal	61	10.6%	11	18.0%	19	13.6%	3	27.3%	2	10.5%	15	27.3%	2	14.3%	0	0.0%	1	33.3%	
	fünfmal oder mehr	53	9.2%	12	19.7%	26	18.6%	2	18.2%	3	15.8%	5	9.1%	5	35.7%	0	0.0%	0	0.0%	
	Total	573	100.0%	61	100.0%	140	100.0%	11	100.0%	19	100.0%	55	100.0%	14	100.0%	3	100.0%	3	100.0%	
fehlende Angaben		178		20		43		9		5		17		3		1		1		

Rückfallperiode(n) während der Behandlung (2020)

		HP Alkohol		HP Opioid		HP Kokain oder Derivate		HP andere Stimulanzien		HP Hypnotika/Sedativa		HP Cannabis		HP andere Substanz		HP Glücks- und Geldspiel		HP anderes Verhalten	
FRAUEN																			
qyaz010	keine	157	57.9%	6	26.1%	10	19.6%	4	57.1%	7	70.0%	2	15.4%	1	50.0%	0	0.0%	32	34.0%
	einmal	42	15.5%	1	4.3%	6	11.8%	2	28.6%	1	10.0%	1	7.7%	0	0.0%	0	0.0%	8	8.5%
	zweimal	24	8.9%	4	17.4%	10	19.6%	0	0.0%	0	0.0%	3	23.1%	0	0.0%	0	0.0%	14	14.9%
	drei- oder viermal	24	8.9%	8	34.8%	11	21.6%	0	0.0%	1	10.0%	0	0.0%	0	0.0%	0	0.0%	16	17.0%
	fünfmal oder mehr	24	8.9%	4	17.4%	14	27.5%	1	14.3%	1	10.0%	7	53.8%	1	50.0%	0	0.0%	24	25.5%
	Total	271	100.0%	23	100.0%	51	100.0%	7	100.0%	10	100.0%	13	100.0%	2	100.0%	0	0.0%	94	100.0%
fehlende Angaben		83		6		17		1		2		10		0		0		2	

gefilterte Frage - Wenn Rückfallperiode(n): Um welche Substanz(en) handelte es sich? (2020)

	act-info-Residalc						act-info-FOS						stationäre Suchtbehandlung					
	Männer		Frauen		Total		Männer		Frauen		Total		Männer		Frauen		Total	
\$yaz020																		
Alkohol	175	82.2%	102	55.7%	277	69.9%	108	56.3%	42	62.7%	150	57.9%	283	69.9%	144	57.6%	427	65.2%
Opioide	8	3.8%	5	2.7%	13	3.3%	48	25.0%	17	25.4%	65	25.1%	56	13.8%	22	8.8%	78	11.9%
Kokain oder Derivate	42	19.7%	19	10.4%	61	15.4%	103	53.6%	42	62.7%	145	56.0%	145	35.8%	61	24.4%	206	31.5%
andere Stimulanzien	8	3.8%	4	2.2%	12	3.0%	20	10.4%	9	13.4%	29	11.2%	28	6.9%	13	5.2%	41	6.3%
Schlaf- und Beruhigungsmittel	9	4.2%	3	1.6%	12	3.0%	18	9.4%	6	9.0%	24	9.3%	27	6.7%	9	3.6%	36	5.5%
Halluzinogene	3	1.4%	0	0.0%	3	0.8%	7	3.6%	0	0.0%	7	2.7%	10	2.5%	0	0.0%	10	1.5%
flüchtige Stoffe	0	0.0%	0	0.0%	0	0.0%	0	0.0%	2	3.0%	2	0.8%	0	0.0%	2	0.8%	2	0.3%
Cannabis	46	21.6%	24	13.1%	70	17.7%	58	30.2%	10	14.9%	68	26.3%	104	25.7%	34	13.6%	138	21.1%
Tabak	13	6.1%	5	2.7%	18	4.5%	22	11.5%	7	10.4%	29	11.2%	35	8.6%	12	4.8%	47	7.2%
andere Substanz(en)	0	0.0%	1	0.5%	1	0.3%	1	0.5%	0	0.0%	1	0.4%	1	0.2%	1	0.4%	2	0.3%
Glücks- und Geldspiel	0	0.0%	0	0.0%	0	0.0%	0	0.0%	0	0.0%	0	0.0%	0	0.0%	0	0.0%	0	0.0%
Online-Aktivitäten/Internet	2	0.9%	1	0.5%	3	0.8%	2	1.0%	0	0.0%	2	0.8%	4	1.0%	1	0.4%	5	0.8%
Essstörungen	0	0.0%	61	33.3%	61	15.4%	0	0.0%	0	0.0%	0	0.0%	0	0.0%	61	24.4%	61	9.3%
andere suchtähnliche Verhaltensweise(n)	1	0.5%	3	1.6%	4	1.0%	1	0.5%	3	4.5%	4	1.5%	2	0.5%	6	2.4%	8	1.2%
Anzahl Antwortende	213		184		397		195		70		265		408		254		662	
fehlende Angaben	0		0		0		0		0		0		0		0		0	

Bemerkung: Die Kategorien schliessen sich gegenseitig nicht aus (Mehrfachantworten möglich).

gefilterte Frage - Wenn Rückfallperiode(n): Um welche Substanz(en) handelte es sich? (2020)

		HP Alkohol	HP Opioid	HP Kokain oder Derivate	HP andere Stimulanzien	HP Hypnotika/ Sedativa	HP Cannabis	HP andere Substanz	HP Glücks- und Geldspiel	HP anderes Verhalten									
GESAMT																			
\$yaz2020	Alkohol	309	93.6%	24	43.6%	58	46.8%	3	30.0%	5	41.7%	17	38.6%	6	54.5%	0	0.0%	2	3.2%
	Opioide	13	3.9%	32	58.2%	21	16.9%	0	0.0%	2	16.7%	4	9.1%	3	27.3%	0	0.0%	0	0.0%
	Kokain oder Derivate	45	13.6%	29	52.7%	103	83.1%	0	0.0%	5	41.7%	13	29.5%	7	63.6%	0	0.0%	1	1.6%
	andere Stimulanzien	10	3.0%	5	9.1%	8	6.5%	6	60.0%	2	16.7%	7	15.9%	0	0.0%	0	0.0%	2	3.2%
	Schlaf- und Beruhigungsmittel	11	3.3%	9	16.4%	6	4.8%	3	30.0%	4	33.3%	2	4.5%	0	0.0%	0	0.0%	1	1.6%
	Halluzinogene	2	0.6%	0	0.0%	3	2.4%	0	0.0%	1	8.3%	2	4.5%	2	18.2%	0	0.0%	0	0.0%
	flüchtige Stoffe	0	0.0%	1	1.8%	1	0.8%	0	0.0%	0	0.0%	0	0.0%	0	0.0%	0	0.0%	0	0.0%
	Cannabis	56	17.0%	13	23.6%	17	13.7%	2	20.0%	5	41.7%	37	84.1%	3	27.3%	0	0.0%	3	4.8%
	Tabak	22	6.7%	8	14.5%	8	6.5%	1	10.0%	1	8.3%	2	4.5%	4	36.4%	0	0.0%	0	0.0%
	andere Substanz(en)	0	0.0%	0	0.0%	2	1.6%	0	0.0%	0	0.0%	0	0.0%	0	0.0%	0	0.0%	0	0.0%
	Glücks- und Geldspiel	0	0.0%	0	0.0%	0	0.0%	0	0.0%	0	0.0%	0	0.0%	0	0.0%	0	0.0%	0	0.0%
	Online-Aktivitäten/Internet	4	1.2%	0	0.0%	1	0.8%	0	0.0%	0	0.0%	0	0.0%	0	0.0%	0	0.0%	0	0.0%
	Essstörungen	3	0.9%	1	1.8%	0	0.0%	0	0.0%	0	0.0%	1	2.3%	0	0.0%	0	0.0%	56	88.9%
andere suchtähnliche Verhaltensweise(n)	1	0.3%	0	0.0%	2	1.6%	0	0.0%	0	0.0%	2	4.5%	0	0.0%	0	0.0%	3	4.8%	
Anzahl Antwortende	331		56		127		11		12		44		11		0		63		
fehlende Angaben	0		0		0		0		0		0		0		0		0		

Bemerkung: Die Kategorien schliessen sich gegenseitig nicht aus (Mehrfachantworten möglich).

gefilterte Frage - Wenn Rückfallperiode(n): Um welche Substanz(en) handelte es sich? (2020)

		HP Alkohol		HP Opioid		HP Kokain oder Derivate		HP andere Stimulanzien		HP Hypnotika/ Sedativa		HP Cannabis		HP andere Substanz		HP Glücks- und Geldspiel		HP anderes Verhalten	
MÄNNER																			
\$yaz020	Alkohol	199	92.6%	17	43.6%	39	45.9%	3	37.5%	3	33.3%	14	42.4%	5	50.0%	0	0.0%	0	0.0%
	Opioide	10	4.7%	23	59.0%	13	15.3%	0	0.0%	2	22.2%	4	12.1%	3	30.0%	0	0.0%	0	0.0%
	Kokain oder Derivate	34	15.8%	21	53.8%	69	81.2%	0	0.0%	3	33.3%	11	33.3%	6	60.0%	0	0.0%	0	0.0%
	andere Stimulanzien	6	2.8%	2	5.1%	5	5.9%	6	75.0%	2	22.2%	5	15.2%	0	0.0%	0	0.0%	1	100.0%
	Schlaf- und Beruhigungsmittel	9	4.2%	9	23.1%	3	3.5%	2	25.0%	2	22.2%	2	6.1%	0	0.0%	0	0.0%	0	0.0%
	Halluzinogene	2	0.9%	0	0.0%	3	3.5%	0	0.0%	1	11.1%	2	6.1%	2	20.0%	0	0.0%	0	0.0%
	flüchtige Stoffe	0	0.0%	0	0.0%	0	0.0%	0	0.0%	0	0.0%	0	0.0%	0	0.0%	0	0.0%	0	0.0%
	Cannabis	41	19.1%	11	28.2%	15	17.6%	1	12.5%	5	55.6%	27	81.8%	3	30.0%	0	0.0%	0	0.0%
	Tabak	19	8.8%	5	12.8%	3	3.5%	1	12.5%	1	11.1%	2	6.1%	4	40.0%	0	0.0%	0	0.0%
	andere Substanz(en)	0	0.0%	0	0.0%	1	1.2%	0	0.0%	0	0.0%	0	0.0%	0	0.0%	0	0.0%	0	0.0%
	Glücks- und Geldspiel	0	0.0%	0	0.0%	0	0.0%	0	0.0%	0	0.0%	0	0.0%	0	0.0%	0	0.0%	0	0.0%
	Online-Aktivitäten/Internet	3	1.4%	0	0.0%	1	1.2%	0	0.0%	0	0.0%	0	0.0%	0	0.0%	0	0.0%	0	0.0%
	Essstörungen	0	0.0%	0	0.0%	0	0.0%	0	0.0%	0	0.0%	0	0.0%	0	0.0%	0	0.0%	0	0.0%
	andere suchtähnliche Verhaltensweise(n)	1	0.5%	0	0.0%	0	0.0%	0	0.0%	0	0.0%	1	3.0%	0	0.0%	0	0.0%	0	0.0%
Anzahl Antwortende		216		39		86		8		9		33		10		0		1	
fehlende Angaben		0		0		0		0		0		0		0		0		0	

Bemerkung: Die Kategorien schliessen sich gegenseitig nicht aus (Mehrfachantworten möglich).

gefilterte Frage - Wenn Rückfallperiode(n): Um welche Substanz(en) handelte es sich? (2020)

		HP Alkohol		HP Opioid		HP Kokain oder Derivate		HP andere Stimulanzien		HP Hypnotika/ Sedativa		HP Cannabis		HP andere Substanz		HP Glücks- und Geldspiel		HP anderes Verhalten		
FRAUEN																				
\$yaz020	Alkohol	109	95.6%	7	43.8%	19	48.7%	0	0.0%	2	66.7%	3	27.3%	1	100.0%	0	0.0%	2	3.2%	
	Opioide	3	2.6%	9	56.3%	8	20.5%	0	0.0%	0	0.0%	0	0.0%	0	0.0%	0	0.0%	0	0.0%	
	Kokain oder Derivate	11	9.6%	8	50.0%	34	87.2%	0	0.0%	2	66.7%	2	18.2%	1	100.0%	0	0.0%	1	1.6%	
	andere Stimulanzien	4	3.5%	3	18.8%	3	7.7%	0	0.0%	0	0.0%	2	18.2%	0	0.0%	0	0.0%	1	1.6%	
	Schlaf- und Beruhigungsmittel	2	1.8%	0	0.0%	3	7.7%	1	50.0%	2	66.7%	0	0.0%	0	0.0%	0	0.0%	1	1.6%	
	Halluzinogene	0	0.0%	0	0.0%	0	0.0%	0	0.0%	0	0.0%	0	0.0%	0	0.0%	0	0.0%	0	0.0%	
	flüchtige Stoffe	0	0.0%	1	6.3%	1	2.6%	0	0.0%	0	0.0%	0	0.0%	0	0.0%	0	0.0%	0	0.0%	
	Cannabis	15	13.2%	2	12.5%	2	5.1%	1	50.0%	0	0.0%	10	90.9%	0	0.0%	0	0.0%	3	4.8%	
	Tabak	3	2.6%	3	18.8%	5	12.8%	0	0.0%	0	0.0%	0	0.0%	0	0.0%	0	0.0%	0	0.0%	
	andere Substanz(en)	0	0.0%	0	0.0%	1	2.6%	0	0.0%	0	0.0%	0	0.0%	0	0.0%	0	0.0%	0	0.0%	
	Glücks- und Geldspiel	0	0.0%	0	0.0%	0	0.0%	0	0.0%	0	0.0%	0	0.0%	0	0.0%	0	0.0%	0	0.0%	
	Online-Aktivitäten/Internet	1	0.9%	0	0.0%	0	0.0%	0	0.0%	0	0.0%	0	0.0%	0	0.0%	0	0.0%	0	0.0%	
	Essstörungen	3	2.6%	1	6.3%	0	0.0%	0	0.0%	0	0.0%	1	9.1%	0	0.0%	0	0.0%	56	90.3%	
	andere suchtähnliche Verhaltensweise(n)	0	0.0%	0	0.0%	2	5.1%	0	0.0%	0	0.0%	1	9.1%	0	0.0%	0	0.0%	3	4.8%	
Anzahl Antwortende		114		17		41		3		3		11		1		0		62		
fehlende Angaben		0		0		0		0		0		0		0		0		0		

Bemerkung: Die Kategorien schliessen sich gegenseitig nicht aus (Mehrfachantworten möglich).