

# act-info Eintrittsfragebogen

für den stationären Alkohol- und Medikamentenbereich  
(Fachgruppe „Stationäre Angebote im Alkoholbereich“)

## ADMINISTRATIVE ANGABEN

### Institutionsname

- 01
- 02
- 03
- 05
- 06
- 07
- 08
- 20
- 21
- 22
- 23
- 24
- 25
- 26
- 27
- 28
- 29
- 30
- 31
- 32
- 34
- 33  andere: .....

### Sprache (bitte nicht ausfüllen)

VZEX200

### BUR-Nummer (bitte nicht ausfüllen)

VMEB005

### Datum des Ausfüllens

Wenn der Fragebogen im Verlauf mehrerer Tage ausgefüllt wurde, zählt das Datum des ersten Tages.

VMEB001 

--	--	--	--	--	--	--	--	--	--

### Laufnummer (bitte nicht ausfüllen)

VZEX100 

Hst	Jg	LfN				

### Krankengeschichte-Nummer

VZEX005 

--	--	--	--	--	--	--	--

### Identifikationscode

Der 4-stellige ID-Code wird entsprechend den Instruktionen des Manuals generiert. Er ist zu unterscheiden von der einrichtungsbezogenen Nummer (Krankengeschichte-Nr).

VMEB010 ID: 

--	--	--	--

### Geschlecht

- VMEC010 -1  nicht bekannt  
1  männlich  
2  weiblich

### Geburtsdatum

Nur das Geburtsjahr wird an die nationale act-info Datenbank weitergeleitet.

VMEC020 

--	--	--	--	--	--	--	--	--	--

VMEC021 -1  nicht bekannt

### Eintrittsdatum

«Erstkontakt» entspricht dem allerersten Kontakt; Erstgespräch entspricht dem Vorstellungsgespräch. Als Eintritt gilt ein Neueintritt oder ein Wiedereintritt nach einem Therapieunterbruch von mind. 30 Tagen.

Behandlungs-, Beratungs- oder Betreuungsbeginn/ Eintritt 

--	--	--	--	--	--	--	--	--	--

  
VMEB040a

Erstkontakt (fakultativ) 

--	--	--	--	--	--	--	--	--	--

  
VMEB040b

Erstgespräch (fakultativ) 

--	--	--	--	--	--	--	--	--	--

  
VMEB040c

Bewilligung (bei Substitutions- oder heroingestützter Behandlung obligatorisch) 

--	--	--	--	--	--	--	--	--	--

  
VMEB040d

## act-info - Information network on addiction care and therapy in Switzerland

act-info fasst die fünf im Bereich der Suchtberatung und -therapie geführten Statistiken in der Schweiz zusammen: SAMBAD (Statistik der ambulanten Behandlung und Betreuung im Alkohol- und Drogenbereich), SAKRAM/CIRSA (Statistik der stationären Behandlung der Alkoholabhängigkeit), FOS (Forschungsverbund stationäre Suchttherapie), HegeBe (heroingestützte Behandlung) und nationale Methadonstatistik.

Diese fünf Statistiken, welche bis Ende 2003 unabhängig voneinander geführt wurden, verfügen nun über harmonisierte Erfassungsinstrumente, die das Aufbauen einer nationalen Datenbank ermöglichen und eine nationale und internationale (Kompatibilität mit den von den EU-Ländern verabschiedeten Standards) Vergleichbarkeit der Ergebnisse gewährleisten.

act-info wird durch das Bundesamt für Gesundheit (BAG) finanziert und koordiniert.

### act-info im stationären Alkohol- und Medikamentenbereich

Die act-info Erhebungen im stationären Alkohol- und Medikamentenbereich ersetzen die frühere Statistik SAKRAM/CIRSA. Sie werden von Sucht Info Schweiz in Lausanne realisiert.

### Erklärung der Zeichen

- ① Nur eine Antwort möglich
- Mehrere Antworten möglich
- Die Fragen werden von der behandelnden Person ausgefüllt
- Die Fragen werden zusammen mit dem Klienten/der Klientin ausgefüllt. Es wird die Einschätzung des Klienten/der Klientin erfragt
- Die Fragen sind fakultativ

### Hinweise zum Ausfüllen der act-info Fragebogen

- Bitte füllen Sie den Eintrittsfragebogen wenn möglich in den ersten zwei Wochen nach Eintritt des Klienten/der Klientin aus.
- Gehen Sie bitte jede Frage einzeln durch, indem Sie die entsprechenden Antwortkästchen ankreuzen bzw. die Antwortfelder ausfüllen. Bei einigen Fragen ist die jeweilige Zeitspanne (30 Tage bzw. 6 Monate) zu beachten.
- Auch für Klienten/Klientinnen, die nur einige Tage in der Institution bleiben, sind möglichst viele Fragen (z.B. Nummer der Krankengeschichte, Identifikationscode, Datum des Eintritts und des Austritts, Art der Behandlung, Geschlecht, Geburtsdatum, Hauptproblem, Beendigungsgrund) auszufüllen.
- Bitte füllen Sie den Fragebogen nicht mit roter Farbe aus.
- Wenn der Klient/die Klientin nicht antworten will oder kann, bitte nicht vergessen, die Antwortkategorie "nicht bekannt" anzukreuzen.
- Nähere Erläuterungen zu einzelnen Fragen finden Sie im Manual. Für Auskünfte steht Ihnen auch jederzeit Sucht Info Schweiz zur Verfügung.

### Kontakt

Sucht Info Schweiz, Frau Marina Delgrande Jordan, Postfach 870, 1001 Lausanne,  
Tel: 021 321 29 96, Fax: 021 321 29 40, E-mail: [mdelgrande@sucht-info.ch](mailto:mdelgrande@sucht-info.ch)

## A. BEHANDLUNGSGRUNDLAGEN

QMEB020

**Welche Art von Behandlung, Beratung oder Betreuung wird von dem/der Klienten/Klientin in Anspruch genommen?**

① nur eine Antwort möglich

VMEB020

- 5  FOS: stationäre Behandlung für Probleme mit illegalen Drogen
- 6  Sakram/Cirsa: stationäre Behandlung für Probleme mit Alkohol oder Medikamenten
- 7  anderes, bitte zusätzlich Frage QMEB021 beantworten

QMEB021

Um was für eine Behandlung, Beratung oder Betreuung handelt es sich?

VMEB021

QMEB030

**Sind Sie wegen eigener Suchtprobleme oder wegen Problemen einer Drittperson (Angehörige usw.) in Behandlung, Beratung oder Betreuung?**

① nur eine Antwort möglich

VMEB030

- 1  eigene Substanzprobleme bzw. suchtähnliche Verhaltensweisen
- 2  Probleme von Drittpersonen (Angehörigen usw.)

QMEB050

**Haben Sie bisher Behandlungen, Beratungen oder Betreuungen wegen Substanzproblemen bzw. suchtähnlichen Verhaltensweisen beansprucht?**

Diese Frage bezieht sich nicht auf zur Zeit laufende parallele Behandlungen, Beratungen oder Betreuungen.

① nur eine Antwort möglich

VMEB050

- 1  nicht bekannt
- 1  nein
- 2  ja, bitte zusätzlich Frage QMEB060 beantworten

QMEB060

Falls ja, welche?

mehrere Antworten möglich

VMEB060i

nicht bekannt

VMEB060a

heroingestützte Behandlung

VMEB060b

Substitution: Methadon, Subutex® u.a.

VMEB060c

weitere medikamentöse Suchtbehandlung

VMEB060d

ambulante Beratung

VMEB060e

stationäre Therapie

VMEB060f

Entzug

VMEB060g

Selbsthilfegruppe

VMEB060h

andere, bitte zusätzlich Frage QMEB061 beantworten

QMEB061

Um was für (eine) Behandlung(en), Beratung(en) oder Betreuung(en) handelt es sich?

VMEB061

QZEB010



**Welches ist die Gesamtdauer aller Behandlungen, Beratungen oder Betreuungen, die Sie vor dem Eintritt beansprucht haben?**

		Gesamt- dauer in Wochen			
VZEB010a	heroingestützte Behandlung:	<input type="text"/>		VZEB011a 1 <input type="radio"/> nie	VZEB012a -1 <input type="radio"/> nicht bekannt
VZEB010b	Substitution: Methadon, Subutex® u.a.:	<input type="text"/>		VZEB011b 1 <input type="radio"/> nie	VZEB012b -1 <input type="radio"/> nicht bekannt
VZEB010c	weitere medikamentöse Suchtbehandlung:	<input type="text"/>		VZEB011c 1 <input type="radio"/> nie	VZEB012c -1 <input type="radio"/> nicht bekannt
VZEB010d	ambulante Beratung:	<input type="text"/>		VZEB011d 1 <input type="radio"/> nie	VZEB012d -1 <input type="radio"/> nicht bekannt
VZEB010e	stationäre Therapie:	<input type="text"/>		VZEB011e 1 <input type="radio"/> nie	VZEB012e -1 <input type="radio"/> nicht bekannt
VZEB010f	Entzug:	<input type="text"/>		VZEB011f 1 <input type="radio"/> nie	VZEB012f -1 <input type="radio"/> nicht bekannt
VZEB010g	Selbsthilfegruppe:	<input type="text"/>		VZEB011g 1 <input type="radio"/> nie	VZEB012g -1 <input type="radio"/> nicht bekannt
VZEB010h	anderes:	<input type="text"/>		VZEB011h 1 <input type="radio"/> nie	VZEB012h -1 <input type="radio"/> nicht bekannt

QZEB020



**Welche war die letzte Behandlung, Beratung oder Betreuung wegen Suchtproblemen, die Sie vor dem Eintritt beansprucht haben?**

① *nur eine Antwort möglich*

VZEB020

- 1  nicht bekannt
- 1  heroingestützte Behandlung
- 2  Substitution: Methadon, Subutex® u.a.
- 3  weitere medikamentöse Suchtbehandlung
- 4  ambulante Beratung
- 5  stationäre Therapie
- 6  Entzug
- 7  Selbsthilfegruppe
- 8  anderes

QZEB030



**Wann hat die letzte Behandlung, Beratung oder Betreuung, die Sie vor dem Eintritt beansprucht haben, begonnen?**

Tag    Monat    Jahr

VZEB030

Beginn:

VZEB031

-1  nicht bekannt

**QZEB040** **Wie lange dauerte die letzte Behandlung, Beratung oder Betreuung, die Sie vor dem Eintritt beansprucht haben?**

VZEB040 Dauer in Wochen:

VZEB041 -1  nicht bekannt

**QZEE010** **Wie häufig haben Sie bisher professionell begleitete Entzugsbehandlungen in Anspruch genommen?**

*Abgebrochene Entzüge sind auch mitzuzählen.*

① *nur eine Antwort möglich*

VZEE010 -1  nicht bekannt

- 1  nie → weiter mit Frage QMEB070 S. 6
- 2  einmal
- 3  zwei oder dreimal
- 4  mehr als dreimal

**QZEE020** **Um welche Substanzgruppe handelte es sich bei ihrer letzten professionell begleiteten Entzugsbehandlung?**

① *nur eine Antwort möglich*

VZEE020 -1  nicht bekannt

- 1  Alkohol
- 2  Heroin oder andere Opiate
- 3  Medikamente
- 4  andere Substanz, *bitte zusätzlich Frage QZEE025 beantworten*

**QZEE025** Um was für eine Substanz handelt es sich?

VZEE025 .....

**QZEE030** **Um welchen Entzugstyp handelte es sich bei Ihrer letzten Entzugsbehandlung?**

① *nur eine Antwort möglich*

VZEE030 -1  nicht bekannt

- 1  ohne medikamentöse Unterstützung («kalter Entzug», «trockener Entzug»)
- 2  mit medikamentöser Unterstützung (ohne Narkose bzw. ohne tiefe Sedation)
- 3  ultraschneller Entzug («Blitzentzug» unter Narkose bzw. unter tiefer Sedation)
- 4  anderes, *bitte zusätzlich Frage QZEE031 beantworten*

**QZEE031** Um was für einen Entzugstyp handelt es sich?

VZEE031 .....

QZEE040

**Wo hat Ihre letzte Entzugsbehandlung stattgefunden?**① *nur eine Antwort möglich*

VZEE040

- 1  nicht bekannt
- 1  psychiatrische Klinik bzw. psychiatrisches Spital, psychiatrische Abteilung
- 2  Entzugsklinik (spezifische stationäre Entzugseinrichtung)
- 3  Spital
- 4  ambulante Suchtberatungsstelle
- 5  ambulante Station eines Spitals
- 6  andere ambulante Institution
- 7  Privatarztpraxis (Hausarzt, Facharzt)
- 8  Gefängnis
- 9  anderer Ort, *bitte zusätzlich Frage QZEE041 beantworten*

QZEE041

Um was für einen Ort handelt es sich?

VZEE041

QZEE050

**Erfolgt der Eintritt in die hiesige Stelle/Institution als Übertritt aus einer Einrichtung, die eine Entzugsbehandlung durchgeführt hat?**① *nur eine Antwort möglich*

VZEE050

- 1  nicht bekannt
- 1  nein
- 2  ja, Entzug in einer Abteilung der gleichen Institution
- 3  ja, Entzug in einer anderen Institution

QMEB070

**Sind Sie zur Zeit in einer Substitutionsbehandlung oder heroingestützten Behandlung?**① *nur eine Antwort möglich*

VMEB070

- 1  nicht bekannt
- 1  nein
- 2  ja, *bitte zusätzlich Frage QMEB075 beantworten*

QMEB075

Falls ja, welche?

VMEB075

- ① *nur eine Antwort möglich*
- 1  nicht bekannt
- 1  Heroin
- 2  Methadon
- 3  andere Opiate: z.B. *Buprenorphin (Temgesic®, Subutex®)*
- 4  andere Substanzen: z.B. *Naltrexon (Naltrexin®)*

QMEB080



**Welche Person oder Institution war am stärksten an der Vermittlung bzw. Zuweisung an die gegenwärtige Stelle/Institution beteiligt?**

① *nur eine Antwort möglich*

VMEB080

- 1  nicht bekannt
- 1  Eigeninitiative
- 2  PartnerIn
- 3  Familie
- 4  FreundInnen/KollegInnen/Bekannte
- 5  auf Sucht spezialisierte ambulante Institution
- 6  auf Sucht spezialisierte stationäre Institution
- 7  Arztpraxis
- 8  Spital/Klinik
- 9  Sozialdienste
- 10  Verurteilung/Massnahme/Verwaltung/Justizbehörden
- 11  ArbeitgeberIn
- 12  LehrerIn
- 13  anderes, *bitte zusätzlich Frage QMEB081 beantworten*

QMEB081

Um was für eine Person oder Institution handelt es sich?

VMEB081

.....

QMEB085



**Gibt es noch andere Personen oder Institutionen, die an der Vermittlung bzw. Zuweisung beteiligt waren?**

*mehrere Antworten möglich*

VMEB085n

nicht bekannt

VMEB085o

keine

VMEB085a

Eigeninitiative

VMEB085b

PartnerIn

VMEB085c

Familie

VMEB085d

FreundInnen/KollegInnen/Bekannte

VMEB085e

auf Sucht spezialisierte ambulante Institution

VMEB085f

auf Sucht spezialisierte stationäre Institution

VMEB085g

Arztpraxis

VMEB085h

Spital/Klinik

VMEB085i

Sozialdienste

VMEB085j

Verurteilung/Massnahme/Verwaltung/Justizbehörden

VMEB085k

ArbeitgeberIn

VMEB085l

LehrerIn

VMEB085m

anderes, *bitte zusätzlich Frage QMEB086 beantworten*

QMEB086

Um was für Personen oder Institutionen handelt es sich?

VMEB086

.....

## B. SOZIODEMOGRAPHISCHE ANGABEN

### QMEC030 Welchen letzten auf der Einwohnerkontrolle gemeldeten Wohnsitz hatten Sie beim Eintritt?

Die Angaben zum Wohnort werden nicht als solche an die nationale act-info Datenbank weitergeleitet, sondern als vordefinierte Regionen (Grossstadtzentren, Mittelzentren, rural usw.).

VMEC030a Postleitzahl:  

VMEC030b Ort: .....

VMEC030c Kanton: .....

VMEC030d Land: .....

VMEC030e -1  nicht bekannt

### QMEC040 Was ist Ihr Zivilstand?

① nur eine Antwort möglich

VMEC040 -1  nicht bekannt

- 1  ledig  
 2  verheiratet  
 3  getrennt (gerichtlich)  
 4  geschieden  
 5  verwitwet  
 6  registrierte Partnerschaft

### QMEC050 Welche Staatsangehörigkeit haben Sie?

① nur eine Antwort möglich

VMEC050 -1  nicht bekannt

- |  |   |
|--|---|
| 1 <input type="radio"/> CH - Schweiz             | 12 <input type="radio"/> TR - Türkei  |
| 2 <input type="radio"/> AL - Albanien            | 13 <input type="radio"/> BE - Belgien   |
| 3 <input type="radio"/> BA - Bosnien-Herzegowina | 14 <input type="radio"/> DK - Dänemark  |
| 4 <input type="radio"/> DE - Deutschland         | 15 <input type="radio"/> FI - Finnland  |
| 5 <input type="radio"/> FR - Frankreich          | 16 <input type="radio"/> GR - Griechenland  |
| 6 <input type="radio"/> IT - Italien             | 17 <input type="radio"/> IE - Irland  |
| 7 <input type="radio"/> HR - Kroatien            | 18 <input type="radio"/> LU - Luxemburg   |
| 8 <input type="radio"/> AT - Österreich          | 19 <input type="radio"/> NL - Niederlande   |
| 9 <input type="radio"/> PT - Portugal            | 20 <input type="radio"/> GB - Grossbritannien   |
| 10 <input type="radio"/> SI - Slowenien          | 21 <input type="radio"/> SE - Schweden  |
| 11 <input type="radio"/> ES - Spanien            | 22 <input type="radio"/> andere, bitte zusätzlich Frage QMEC051 beantworten  |

QMEC051 Welche Staatsangehörigkeit?

VMEC051 .....

QMEC052

**Haben Sie eine zweite Staatsangehörigkeit?**

① nur eine Antwort möglich

VMEC052

- 1  nicht bekannt
- 1  ja
- 2  nein, → weiter mit Frage QMEC060 S.10

QMEC053

**Welches ist Ihre zweite Staatsangehörigkeit?**

① nur eine Antwort möglich

VMEC053

- 1  nicht bekannt
- 1  CH - Schweiz
- 2  AL - Albanien
- 3  BA - Bosnien-Herzegowina
- 4  DE - Deutschland
- 5  FR - Frankreich
- 6  IT - Italien
- 7  HR - Kroatien
- 8  AT - Österreich
- 9  PT - Portugal
- 10  SI - Slowenien
- 11  ES - Spanien
- 12  TR - Türkei
- 13  BE - Belgien
- 14  DK - Dänemark
- 15  FI - Finnland
- 16  GR - Griechenland
- 17  IE - Irland
- 18  LU - Luxemburg
- 19  NL - Niederlande
- 20  GB - Grossbritannien
- 21  SE - Schweden
- 22  andere, bitte zusätzlich Frage QMEC054 beantworten

QMEC054

Welche zweite Staatsangehörigkeit?

VMEC054

.....

QMEC055

**Haben Sie eine dritte Staatsangehörigkeit?**

① nur eine Antwort möglich

VMEC055

- 1  nicht bekannt
- 1  ja
- 2  nein, → weiter mit Frage QMEC060 S. 10

QMEC056

**Welches ist Ihre dritte Staatsangehörigkeit?**

① nur eine Antwort möglich

VMEC056

- 1  nicht bekannt
- 1  CH - Schweiz
- 2  AL - Albanien
- 3  BA - Bosnien-Herzegowina
- 4  DE - Deutschland
- 5  FR - Frankreich
- 6  IT - Italien
- 7  HR - Kroatien
- 8  AT - Österreich
- 9  PT - Portugal
- 10  SI - Slowenien
- 11  ES - Spanien
- 12  TR - Türkei
- 13  BE - Belgien
- 14  DK - Dänemark
- 15  FI - Finnland
- 16  GR - Griechenland
- 17  IE - Irland
- 18  LU - Luxemburg
- 19  NL - Niederlande
- 20  GB - Grossbritannien
- 21  SE - Schweden
- 22  andere, bitte zusätzlich Frage QMEC057 beantworten

QMEC057

Welche dritte Staatsangehörigkeit?

VMEC057

.....

QMEC060

**Mit wem haben Sie in den letzten 30 Tagen vor dem Eintritt vorwiegend gewohnt?**① *nur eine Antwort möglich*

VMEC060

- 1  nicht bekannt
- 1  allein
- 2  mit Eltern/Elternteil
- 3  ohne PartnerIn, mit Kind(ern)
- 4  mit PartnerIn (ohne Kinder)
- 5  mit PartnerIn und Kind(ern)
- 6  mit anderen Verwandten/Angehörigen
- 7  mit FreundInnen (WG)
- 8  anderes, *bitte zusätzlich Frage QMEC061 beantworten*



QMEC061

Was war Ihre Wohnsituation?

VMEC061

.....

QMEC065

**Mit wem haben Sie in den letzten 6 Monaten vor dem Eintritt vorwiegend gewohnt?**① *nur eine Antwort möglich*

VMEC065

- 1  nicht bekannt
- 1  allein
- 2  mit Eltern/Elternteil
- 3  ohne PartnerIn, mit Kind(ern)
- 4  mit PartnerIn (ohne Kinder)
- 5  mit PartnerIn und Kind(ern)
- 6  mit anderen Verwandten/Angehörigen
- 7  mit FreundInnen (WG)
- 8  anderes, *bitte zusätzlich Frage QMEC066 beantworten*



QMEC066

Was war Ihre Wohnsituation?

VMEC066

.....

QMEC070

**Wie haben Sie in den letzten 30 Tagen vor dem Eintritt vorwiegend gewohnt?**① *nur eine Antwort möglich*

VMEC070

- 1  nicht bekannt
- 1  stabile Wohnsituation
- 2  instabile Wohnsituation
- 3  Institution

QMEC075

**Wie haben Sie in den letzten 6 Monaten vor dem Eintritt vorwiegend gewohnt?**① *nur eine Antwort möglich*

VMEC075

- 1  nicht bekannt
- 1  stabile Wohnsituation
- 2  instabile Wohnsituation
- 3  Institution

**QZES010**  **In welcher Art von Partnerbeziehung haben Sie in den letzten 6 Monaten vor dem Eintritt gelebt?**

① nur eine Antwort möglich

VZES010

- 1  nicht bekannt
- 1  keine Partnerbeziehung, alleinstehend
- 2  zeitweilige Beziehung(en)
- 3  feste Beziehung, getrennt lebend, *bitte zusätzlich Frage QZES015 beantworten*
- 4  feste Beziehung, zusammen lebend, *bitte zusätzlich Frage QZES015 beantworten*

**QZES015**

Litt Ihr(e) derzeitige(r) feste(r) PartnerIn in den letzten 6 Monaten vor dem Eintritt an Substanzproblemen bzw. suchtmähnlichen Verhaltensweisen?

① nur eine Antwort möglich

VZES015

- 1  nicht bekannt
- 1  nein
- 2  ja

**QZES020**  **Wie zufrieden sind Sie mit Ihrer/Ihren Beziehung(en) bzw. mit dem Umstand, dass Sie gegenwärtig keine/n PartnerIn haben?**

*Die Frage bezieht sich aufs letzte halbe Jahr.*

① nur eine Antwort möglich

VZES020

- 1  nicht bekannt
- 1  sehr zufrieden
- 2  zufrieden
- 3  eher zufrieden
- 4  eher unzufrieden
- 5  unzufrieden
- 6  sehr unzufrieden

**QZES030**  **Wie viele eigene Kinder haben Sie?**

VZES030


Anzahl Kinder:   

VZES031

1  keine

VZES032

-1  nicht bekannt

**QZES050**  **Haben Sie Angehörige, Freunde oder Bekannte, auf die Sie zählen können und von denen Sie im Notfall auch Hilfe und Unterstützung erhalten würden?**

*Die Frage bezieht sich auf das letzte halbe Jahr.*

① nur eine Antwort möglich


VZES050

- 1  nicht bekannt
- 1  nein, keine
- 2  ja

QZES060  **Wie zufrieden waren Sie mit Ihrem Freundes- bzw. Bekanntenkreis in den letzten 6 Monaten vor dem Eintritt?**

① *nur eine Antwort möglich*

- VZES060
- 1  nicht bekannt
  - 1  sehr zufrieden
  - 2  zufrieden
  - 3  eher zufrieden
  - 4  eher unzufrieden
  - 5  unzufrieden
  - 6  sehr unzufrieden

QZES070  **Wie zufrieden waren Sie damit, wie Sie Ihre Freizeit in den letzten 6 Monaten vor dem Eintritt verbracht haben?**

① *nur eine Antwort möglich*

- VZES070
- 1  nicht bekannt
  - 1  sehr zufrieden
  - 2  zufrieden
  - 3  eher zufrieden
  - 4  eher unzufrieden
  - 5  unzufrieden
  - 6  sehr unzufrieden

QMEC080  **Wie haben Sie in den letzten 30 Tagen vor dem Eintritt Ihren Lebensunterhalt vorwiegend bestritten?**

① *nur eine Antwort möglich*

- VMEC080
- 1  nicht bekannt
  - 1  Erwerbseinkommen
  - 2  Ersparnisse
  - 3  Rente (AHV/IV u.a.)
  - 4  Sozialhilfe/Fürsorge
  - 5  Arbeitslosenversicherung
  - 6  durch PartnerIn
  - 7  durch Eltern/Familienmitglieder/FreundInnen
  - 8  dealen/mischeln
  - 9  andere illegale Einkünfte
  - 10  Prostitution
  - 11  anderes, *bitte zusätzlich Frage QMEC081 beantworten*

QMEC081 **Welcher Lebensunterhalt?**

VMEC081

QMEC085



**Gab es weitere Formen des Lebensunterhaltes in den letzten 30 Tagen vor dem Eintritt?**

mehrere Antworten möglich

- VMEC085l
- VMEC085m
- VMEC085a
- VMEC085b
- VMEC085c
- VMEC085d
- VMEC085e
- VMEC085f
- VMEC085g
- VMEC085h
- VMEC085i
- VMEC085j
- VMEC085k

- nicht bekannt
- keine
- Erwerbseinkommen
- Ersparnisse
- Rente (AHV/IV u.a.)
- Sozialhilfe/Fürsorge
- Arbeitslosenversicherung
- durch PartnerIn
- durch Eltern/Familienmitglieder/FreundInnen
- dealen/mischeln
- andere illegale Einkünfte
- Prostitution
- anderes, bitte zusätzlich Frage QMEC086 beantworten

QMEC086

Um welche weitere Form(en) des Lebensunterhaltes handelt es sich?

VMEC086

.....

QMEC090



**Wie haben Sie in den letzten 6 Monaten vor dem Eintritt Ihren Lebensunterhalt vorwiegend bestritten?**

① nur eine Antwort möglich

VMEC090

- 1  nicht bekannt
- 1  Erwerbseinkommen
- 2  Ersparnisse
- 3  Rente (AHV/IV u.a.)
- 4  Sozialhilfe/Fürsorge
- 5  Arbeitslosenversicherung
- 6  durch PartnerIn
- 7  durch Eltern/Familienmitglieder/FreundInnen
- 8  dealen/mischeln
- 9  andere illegale Einkünfte
- 10  Prostitution
- 11  anderes, bitte zusätzlich Frage QMEC091 beantworten

QMEC091

Welcher Lebensunterhalt?

VMEC091

.....

QMEC095

**Gab es weitere Formen des Lebensunterhaltes in den letzten 6 Monaten vor dem Eintritt?** mehrere Antworten möglich

VMEC095I

 nicht bekannt

VMEC095m

 keine

VMEC095a

 Erwerbseinkommen

VMEC095b

 Ersparnisse

VMEC095c

 Rente (AHV/IV u.a.)

VMEC095d

 Sozialhilfe/Fürsorge

VMEC095e

 Arbeitslosenversicherung

VMEC095f

 durch PartnerIn

VMEC095g

 durch Eltern/Familienmitglieder/FreundInnen

VMEC095h

 dealen/mischeln

VMEC095i

 andere illegale Einkünfte

VMEC095j

 Prostitution

VMEC095k

 anderes, bitte zusätzlich Frage QMEC096 beantworten 

QMEC096

Um welche weitere Form(en) des Lebensunterhaltes handelt es sich?


VMEC096

..... 

QMEC100

**Welchen hauptsächlichen Erwerbsstatus hatten Sie in den letzten 30 Tagen vor dem Eintritt?** nur eine Antwort möglich

VMEC100

-1  nicht bekannt1  Vollzeitarbeit (ab 70%)2  Teilzeitarbeit3  mehrere Erwerbstätigkeiten (Teilzeit, Gelegenheitsjobs)4  in Ausbildung (Schule, Studium, Lehre)5  nicht auf dem Arbeitsmarkt aktiv (RentnerIn, Hausfrau/-mann, AHV/IV-BezügerIn)6  nicht erwerbstätig, aber auf Stellensuche7  nicht erwerbstätig, aber künftige Stelle zugesichert8  anderes, bitte zusätzlich Frage QMEC101 beantworten 

QMEC101

Um welche Situation handelt es sich?

VMEC101

..... 

QMEC105



**Gab es weitere Formen des Erwerbs in den letzten 30 Tagen vor dem Eintritt?**

mehrere Antworten möglich

VMEC105i

nicht bekannt

VMEC105j

keine

VMEC105a

Vollzeitarbeit (ab 70%)

VMEC105b

Teilzeitarbeit

VMEC105c

mehrere Erwerbstätigkeiten (Teilzeit, Gelegenheitsjobs)

VMEC105d

in Ausbildung (Schule, Studium, Lehre)

VMEC105e

nicht auf dem Arbeitsmarkt aktiv (RentnerIn, Hausfrau/-mann, AHV/IV-BezügerIn)

VMEC105f

nicht erwerbstätig, aber auf Stellensuche

VMEC105g

nicht erwerbstätig, aber künftige Stelle zugesichert

VMEC105h

anderes, bitte zusätzlich Frage QMEC106 beantworten

QMEC106

Um welche weitere Form(en) des Erwerbs handelt es sich?

VMEC106

QMEC110



**Welchen hauptsächlichen Erwerbsstatus hatten Sie in den letzten 6 Monaten vor dem Eintritt?**

① nur eine Antwort möglich

VMEC110

-1  nicht bekannt

1  Vollzeitarbeit (ab 70%)

2  Teilzeitarbeit

3  mehrere Erwerbstätigkeiten (Teilzeit, Gelegenheitsjobs)

4  in Ausbildung (Schule, Studium, Lehre)

5  nicht auf dem Arbeitsmarkt aktiv (RentnerIn, Hausfrau/-mann, AHV/IV-BezügerIn)

6  nicht erwerbstätig, aber auf Stellensuche

7  nicht erwerbstätig, aber künftige Stelle zugesichert

8  anderes, bitte zusätzlich Frage QMEC111 beantworten

QMEC111

Um welche Situation handelt es sich?

VMEC111

QMEC115



**Gab es weitere Formen des Erwerbs in den letzten 6 Monaten vor dem Eintritt?**

mehrere Antworten möglich

VMEC115i

nicht bekannt

VMEC115j

keine

VMEC115a

Vollzeitarbeit (ab 70%)

VMEC115b

Teilzeitarbeit

VMEC115c

mehrere Erwerbstätigkeiten (Teilzeit, Gelegenheitsjobs)

VMEC115d

in Ausbildung (Schule, Studium, Lehre)

VMEC115e

nicht auf dem Arbeitsmarkt aktiv (RentnerIn, Hausfrau/-mann, AHV/IV-BezügerIn)

VMEC115f

nicht erwerbstätig, aber auf Stellensuche

VMEC115g

nicht erwerbstätig, aber künftige Stelle zugesichert

VMEC115h

anderes, bitte zusätzlich Frage QMEC116 beantworten

QMEC116

Um welche weitere Form(en) des Erwerbs handelt es sich?

VMEC116

QMEC120

## Welche Ausbildung(en) haben Sie abgeschlossen?

mehrere Antworten möglich

VMEC120k

nicht bekannt

VMEC120a

keine Ausbildung abgeschlossen

VMEC120b

obligatorische Schule

VMEC120c

weiterführende Schule (1 oder 2 Jahre)

VMEC120d

Berufslehre, Vollzeitberufsschule

VMEC120e

Maturitätsschule, Berufsmatura, Diplommittelschule

VMEC120f

Lehrerseminar

VMEC120g

höhere Fach- und Berufsausbildung

VMEC120h

höhere Fachschule

VMEC120i

Fachhochschule

VMEC120j

Universität, Hochschule

QMEC125

## Welche Ausbildung machen Sie zur Zeit des Eintritts?

① nur eine Antwort möglich

VMEC125

-1  nicht bekannt

1  keine Ausbildung zur Zeit des Eintritts

2  obligatorische Schule

3  weiterführende Schule (1 oder 2 Jahre)

4  Berufslehre, Vollzeitberufsschule

5  Maturitätsschule, Berufsmatura, Diplommittelschule

6  Lehrerseminar

7  höhere Fach- und Berufsausbildung

8  höhere Fachschule

9  Fachhochschule

10  Universität, Hochschule

QZEF010

## Was ist Ihre berufliche Stellung beim Eintritt?

① nur eine Antwort möglich

VZEF010

-1  nicht bekannt

1  nicht erwerbstätig

2  Lehrling/Lehrtochter, PraktikantIn

3  HilfsarbeiterIn, Aushilfe

4  angelernte(r) ArbeiterIn

5  gelernte(r) ArbeiterIn

6  VorarbeiterIn

7  einfache(r) Angestellte(r)

8  mittlere(r) Angestellte(r), mittleres Kader

9  leitende(r) Angestellte(r), höheres Kader

10  selbständig

11  SchülerIn/StudentIn

12  andere Stellung, bitte zusätzlich Frage QZEF011 beantworten

QZEF011

Um welche Stellung handelt es sich?

VZEF011

..... 

QZEF030



### Wie hoch war Ihr durchschnittliches monatliches Nettoeinkommen in den letzten 6 Monaten vor dem Eintritt?

Alle Einkommensarten, Sozialhilfe, Rente, Arbeitslosengeld. Private Unterstützung gehört aber nicht dazu.

① nur eine Antwort möglich

VZEF030

- 1  nicht bekannt
- 1  kein Einkommen
- 2  weniger als 1000 sFr.
- 3  1001 - 2000 sFr.
- 4  2001 - 3000 sFr.
- 5  3001 - 4000 sFr.
- 6  4001 - 5000 sFr.
- 7  5001 - 6000 sFr.
- 8  6001 - 8000 sFr.
- 9  8001 - 10 000 sFr.
- 10  10 001 - 15 000 sFr.
- 11  über 15 000 sFr.

QZEF040



### Hatten Sie Schulden beim Eintritt?

① nur eine Antwort möglich

VZEF040

- 1  nicht bekannt
- 1  keine Schulden
- 2  bis 5000 sFr.
- 3  5001 - 10 000 sFr.
- 4  10 001 - 25 000 sFr.
- 5  25 001 - 50 000 sFr.
- 6  50 001 - 100 000 sFr.
- 7  über 100 000 sFr.

## C. KONSUMVERHALTEN, ABHÄNGIGKEITEN UND SUCHTÄHNLICHE VERHALTENSWEISEN

QMED005 **☹☹ Hat Ihr Hauptproblem mit einer Substanz oder einem suchtähnlichen Verhalten zu tun?**

① *nur eine Antwort möglich*

- VMED005
- 1  mit einer Substanz (z.B. Alkohol, Heroin)
  - 2  mit einem Verhalten (z.B. pathologisches Spielen, Essstörungen)

→ weiter mit Frage QMED009 S. 20

QMED010 **☹☹ Welche Substanz stellt Ihr Hauptproblem dar?**

① *nur eine Antwort möglich*

- VMED010
- 1  nicht bekannt
  - 1  Alkohol
  - 2  Cocktail (Heroin und Kokain)
  - 3  Heroin
  - 4  Methadon
  - 5  andere Opiate (z.B. Morphin, Codein)
  - 6  Kokain
  - 7  Crack, Freebase
  - 8  Amphetamine
  - 9  MDMA und verwandte Stoffe (Ecstasy)
  - 10  andere Stimulantien (z.B. Khat)
  - 11  Barbiturate
  - 12  Benzodiazepine
  - 13  andere Schlaf- und Beruhigungsmittel
  - 14  LSD
  - 15  andere Halluzinogene
  - 16  flüchtige Stoffe (z.B. Lösungsmittel)
  - 17  Cannabis
  - 18  Tabak
  - 19  andere Substanz, bitte zusätzlich Frage QMED011 beantworten

QMED011 **Um welche Substanz handelt es sich?**

VMED011 .....

QMED020 **☹☹ Wie häufig konsumierten Sie die Hauptproblemsubstanz in den letzten 30 Tagen vor dem Eintritt?**

① *nur eine Antwort möglich*

- VMED020
- 1  nicht bekannt
  - 1  nie
  - 2  1 Tag pro Woche oder weniger
  - 3  2-3 Tage pro Woche
  - 4  4-6 Tage pro Woche
  - 5  einmal täglich
  - 6  mehrmals täglich

**QMED025 Wie häufig konsumierten Sie die Hauptproblemsubstanz in den letzten 6 Monaten vor dem Eintritt?**

① nur eine Antwort möglich

- VMED025 -1  nicht bekannt
- 1  nie
- 2  1 Tag pro Woche oder weniger
- 3  2-3 Tage pro Woche
- 4  4-6 Tage pro Woche
- 5  einmal täglich
- 6  mehrmals täglich

**QMED030 Wie nahmen Sie die Hauptproblemsubstanz in den letzten 30 Tagen vor dem Eintritt vorwiegend ein?**

① nur eine Antwort möglich

- VMED030 -1  nicht bekannt
- 1  kein Konsum in den letzten 30 Tagen
- 2  injizieren
- 3  rauchen/inhalieren
- 4  essen/trinken
- 5  sniffen
- 6  anderes, bitte zusätzlich Frage QMED031 beantworten

QMED031 Wie nahmen Sie die Hauptproblemsubstanz ein?

VMED031

**QMED035 Wie nahmen Sie die Hauptproblemsubstanz in den letzten 6 Monaten vor dem Eintritt vorwiegend ein?**

① nur eine Antwort möglich

- VMED035 -1  nicht bekannt
- 1  kein Konsum in den letzten 6 Monaten
- 2  injizieren
- 3  rauchen/inhalieren
- 4  essen/trinken
- 5  sniffen
- 6  anderes, bitte zusätzlich Frage QMED036 beantworten

QMED036 Wie nahmen Sie die Hauptproblemsubstanz ein?

VMED036

**QMED040 In welchem Alter konsumierten Sie zum ersten Mal die Hauptproblemsubstanz?**

VMED040 Alter:

VMED041 -1  nicht bekannt

QMED050

### **In welchem Alter haben Sie angefangen, die Hauptproblemsubstanz regelmässig zu konsumieren?**

Ein Konsum ist als regelmässig anzusehen, wenn er an mindestens 3 Tagen pro Woche wiederholt wird, oder wenn übermässige Mengen an mindestens zwei aufeinanderfolgenden Tagen in der Woche konsumiert werden (Einschätzung des/der Klienten/Klientin).

VMED050

Alter:   

VMED051

-1  nicht bekannt

QMED060

### **In welchem Alter ist der Konsum auffällig geworden?**

Der Konsum ist als auffällig zu betrachten, wenn er von andern Leuten kritisiert wird, wenn er Schuldgefühle verursacht, wenn Versuche unternommen werden, ihn zu reduzieren usw.

VMED060

Alter:   

VMED061

-1  nicht bekannt

QZEO010

### **Welches Konsumziel streben Sie hinsichtlich der Hauptproblemsubstanz beim Eintritt an?**


① nur eine Antwort möglich

VZEO010

-1  nicht bekannt

- 1  definitive Abstinenz
- 2  zeitlich begrenzte Abstinenz
- 3  kontrollierter Konsum
- 4  keine Beschränkung beabsichtigt
- 5  bis jetzt nicht festgelegt
- 6  anderes, bitte zusätzlich Frage QZEO011 beantworten

QZEO011

Um was für ein Konsumziel handelt es sich? 

VZEO011

..... 

Die folgenden Fragen richten sich nur an die Klienten/Klientinnen, welche ein suchtmähnliches Verhalten als Hauptproblem haben.

Wenn dies nicht der Fall ist,  weiter mit Frage QMED070 S.22

QMED009

### **Welches suchtmähnliche Verhalten stellt Ihr Hauptproblem dar?**


① nur eine Antwort möglich

VMED009

-1  nicht bekannt

- 1  pathologisches Spielen
- 2  Essstörungen
- 3  anderes suchtmähnliches Problem, bitte zusätzlich Frage QMED012 beantworten

QMED012

Um was für ein suchtmähnliches Verhalten handelt es sich? 


VMED012

..... 

**QMED021**  **Wie häufig trat das suchtähnliche Verhalten in den letzten 30 Tagen vor dem Eintritt auf?**

① nur eine Antwort möglich

- VMED021
- 1  nicht bekannt
  - 1  nie
  - 2  1 Tag pro Woche oder weniger
  - 3  2-3 Tage pro Woche
  - 4  4-6 Tage pro Woche
  - 5  einmal täglich
  - 6  mehrmals täglich

**QMED026**  **Wie häufig trat das suchtähnliche Verhalten in den letzten 6 Monaten auf?**

① nur eine Antwort möglich

- VMED026
- 1  nicht bekannt
  - 1  nie
  - 2  1 Tag pro Woche oder weniger
  - 3  2-3 Tage pro Woche
  - 4  4-6 Tage pro Woche
  - 5  einmal täglich
  - 6  mehrmals täglich

**QMED045**  **In welchem Alter trat das suchtähnliche Verhalten zum ersten Mal auf?**

VMED045 Alter:   

- VMED046 -1  nicht bekannt

**QMED055**  **In welchem Alter trat das suchtähnliche Verhalten regelmässig auf?**

*Das suchtähnliche Verhalten ist als regelmässig anzusehen, wenn es an mindestens 3 Tagen pro Woche wiederholt wird oder wenn es an mindestens zwei aufeinanderfolgenden Tagen in der Woche in hohem Masse auftritt (Einschätzung des/der Klienten/Klientin).*

VMED055 Alter:   

- VMED056 -1  nicht bekannt

**QMED065**  **In welchem Alter ist das suchtähnliche Verhalten auffällig geworden?**

*Das suchtähnliche Verhalten ist als auffällig zu betrachten, wenn es von andern Leuten kritisiert wird, wenn es Schuldgefühle verursacht, wenn Versuche unternommen werden, es zu reduzieren usw.*

VMED065 Alter:   

- VMED066 -1  nicht bekannt



Folgende Fragen richten sich an alle Klienten/Klientinnen.

QMED070

**Welche weitere(n) Substanz(en) bzw. welche(s) weitere(n) suchtähnliche(n) Verhalten stellen für Sie Probleme dar?**

mehrere Antworten möglich

VMED070w

nicht bekannt

VMED070x

keine

VMED070a

Alkohol

VMED070b

Cocktail (Heroin und Kokain)

VMED070c

Heroin

VMED070d

Methadon

VMED070e

andere Opiate (z.B. Morphin, Codein)

VMED070f

Kokain

VMED070g

Crack, Freebase

VMED070h

Amphetamine

VMED070i

MDMA und verwandte Stoffe (Ecstasy)

VMED070j

andere Stimulantien (z.B. Khat)

VMED070k

Barbiturate

VMED070l

Benzodiazepine

VMED070m

andere Schlaf- und Beruhigungsmittel

VMED070n

LSD

VMED070o

andere Halluzinogene

VMED070p

flüchtige Stoffe (z.B. Lösungsmittel)

VMED070q

Cannabis

VMED070r

Tabak

VMED070s

andere Substanz(en), bitte zusätzlich Frage QMED071 beantworten

QMED071

Um welche Substanz(en) handelt es sich?

VMED071

.....

VMED070t

pathologisches Spielen

VMED070u

Essstörungen

VMED070v

andere(s) suchtähnliche(s) Problem(e), bitte zusätzlich Frage QMED072 beantworten

QMED072

Um welche(s) suchtähnliche(n) Problem(e) handelt es sich?

VMED072

.....

QMED080



**Welche Substanz(en) haben Sie in den letzten 30 Tagen vor dem Eintritt konsumiert bzw. welche(s) suchtähnliche(n) Verhalten sind in den letzten 30 Tagen aufgetreten?**

Bitte sowohl problematische als auch unproblematische Konsummuster oder suchtähnliche Verhaltenweisen erfassen, z.B. auch einmaligen Konsum.

mehrere Antworten möglich

VMED080w

nicht bekannt

VMED080x

keine

VMED080a

Alkohol

VMED080b

Cocktail (Heroin und Kokain)

VMED080c

Heroin

VMED080d

Methadon

VMED080e

andere Opiate (z.B. Morphin, Codein)

VMED080f

Kokain

VMED080g

Crack, Freebase

VMED080h

Amphetamine

VMED080i

MDMA und verwandte Stoffe (Ecstasy)

VMED080j

andere Stimulantien (z.B. Khat)

VMED080k

Barbiturate

VMED080l

Benzodiazepine

VMED080m

andere Schlaf- und Beruhigungsmittel

VMED080n

LSD

VMED080o

andere Halluzinogene

VMED080p

flüchtige Stoffe (z.B. Lösungsmittel)

VMED080q

Cannabis

VMED080r

Tabak

VMED080s

andere Substanz(en), bitte zusätzlich Frage QMED081 beantworten

QMED081

Um welche Substanz(en) handelt es sich?

VMED081

.....

VMED080t

pathologisches Spielen

VMED080u

Essstörungen

VMED080v

andere(s) suchtähnliche(s) Problem(e), bitte zusätzlich Frage QMED082 beantworten

QMED082

Um welche(s) suchtähnliche(n) Problem(e) handelt es sich?

VMED082

.....

QZEA010



**Wie oft nehmen Sie alkoholische Getränke zu sich?**

Vor dem Eintritt oder gegebenenfalls vor Beginn der Entzugsbehandlung.

① nur eine Antwort möglich

VZEA010

-1  nicht bekannt

0  nie

1  1-mal pro Monat oder weniger

2  2- bis 4-mal pro Monat

3  2- bis 3-mal pro Woche

4  4-mal oder mehr pro Woche

QZEA020 **Wie viele Standarddrinks trinken Sie an einem Tag, an welchem Sie alkoholische Getränke konsumieren?**

Vor dem Eintritt oder gegebenenfalls vor Beginn der Entzugsbehandlung.  
Ein Standarddrink entspricht 1 dl Wein, 3 dl Bier oder 0.25 dl Schnaps.

① nur eine Antwort möglich

- VZEA020 -1  nicht bekannt
- 0  1 oder 2
- 1  3 oder 4
- 2  5 oder 6
- 3  7 bis 9
- 4  10 oder mehr

QZEA030 **Wie häufig trinken Sie 6 oder mehr Standarddrinks an einem einzigen Anlass?**

Vor dem Eintritt oder gegebenenfalls vor Beginn der Entzugsbehandlung.  
Ein Standarddrink entspricht 1 dl Wein, 3 dl Bier oder 0.25 dl Schnaps.

① nur eine Antwort möglich

- VZEA030 -1  nicht bekannt
- 0  nie
- 1  weniger als 1-mal pro Monat
- 2  1-mal pro Monat
- 3  1-mal pro Woche
- 4  fast jeden Tag

QZEA040 **Wie oft stellten Sie im Verlauf der letzten 12 Monate fest, dass Sie mit dem Trinken nicht mehr aufhören konnten, wenn Sie einmal angefangen hatten?**


① nur eine Antwort möglich

- VZEA040 -1  nicht bekannt
- 0  nie
- 1  weniger als 1-mal pro Monat
- 2  1-mal pro Monat
- 3  1-mal pro Woche
- 4  fast jeden Tag

QZEA050 **Wie oft hinderte Sie im Verlauf der letzten 12 Monate Ihr Alkoholkonsum, das zu tun, was von Ihnen normalerweise erwartet wurde?**

① nur eine Antwort möglich

- VZEA050 -1  nicht bekannt
- 0  nie
- 1  weniger als 1-mal pro Monat
- 2  1-mal pro Monat
- 3  1-mal pro Woche
- 4  fast jeden Tag

**QZEA060**  **Wie häufig haben Sie im Verlauf der letzten 12 Monate am Morgen ein erstes Glas Alkohol getrunken, um in Gang zu kommen, nachdem Sie am Vortag viel getrunken hatten?**


① *nur eine Antwort möglich*

- VZEA060 -1  nicht bekannt
- 0  nie
- 1  weniger als 1-mal pro Monat
- 2  1-mal pro Monat
- 3  1-mal pro Woche
- 4  fast jeden Tag

**QZEA070**  **Wie oft empfanden Sie im Verlauf der letzten 12 Monate Schuld- oder Reuegefühle, nachdem Sie getrunken hatten?**

① *nur eine Antwort möglich*

- VZEA070 -1  nicht bekannt
- 0  nie
- 1  weniger als 1-mal pro Monat
- 2  1-mal pro Monat
- 3  1-mal pro Woche
- 4  fast jeden Tag

**QZEA080**  **Wie oft war es Ihnen im Verlauf der letzten 12 Monate unmöglich, sich an das zu erinnern, was am Vorabend geschah, weil Sie getrunken hatten?**

① *nur eine Antwort möglich*


- VZEA080 -1  nicht bekannt
- 0  nie
- 1  weniger als 1-mal pro Monat
- 2  1-mal pro Monat
- 3  1-mal pro Woche
- 4  fast jeden Tag

**QZEA090**  **Sind Sie oder jemand anderer schon einmal verletzt worden, weil Sie getrunken hatten?**

① *nur eine Antwort möglich*

- VZEA090 -1  nicht bekannt
- 0  nein
- 1  ja, aber nicht im Verlauf der letzten 12 Monate
- 2  ja, im Verlauf der letzten 12 Monate

QZEA100

 **Hat sich ein(e) Angehörige(r), ein(e) Freund(in), ein(e) Arzt (Ärztin) oder eine andere Person aus dem Gesundheitsbereich schon einmal besorgt über Ihren Alkoholkonsum geäußert oder vorgeschlagen, dass Sie den Konsum einschränken sollten?**

① *nur eine Antwort möglich*

VZEA100

-1  nicht bekannt

0  nein

1  ja, aber nicht im Verlauf der letzten 12 Monate

2  ja, im Verlauf der letzten 12 Monate


QZEA110

 **Total Punkte des/der Klienten/Klientin bei Fragen QZEA010 bis QZEA100?**

*Bedingung: alle Fragen von QZEA010 bis QZEA100 müssen beantwortet sein.*

*Eingabe fakultativ. Wird bei der Auswertung automatisch berechnet.*

VZEA110

Total Punkte:  

VZEA111

-1  nicht bekannt

QZEA120

**Wenn Sie an einen typischen Trinktag in den letzten 12 Monaten vor dem Eintritt denken, wie viel Bier, Wein, Spirituosen usw. tranken Sie pro Tag normalerweise (falls die Menge nicht genau bestimmbar ist, geben Sie bitte eine Grössenordnung an)?**

dl

Getränke mit ca. 5% Alkohol

VZEA120a

Bier:



VZEA121a  
1  keine

VZEA122a  
-1  nicht bekannt

VZEA120b

Suure Most:



VZEA121b  
1  keine

VZEA122b  
-1  nicht bekannt

VZEA120c

Alcopops:



VZEA121c  
1  keine

VZEA122c  
-1  nicht bekannt

VZEA120d

andere, bitte zusätzlich Frage  
QZEA125d beantworten



VZEA121d  
1  keine

VZEA122d  
-1  nicht bekannt

QZEA125d

Um was für ein Getränk handelt es sich?

VZEA125d

Getränke mit ca. 12% Alkohol

VZEA120e

Wein/Champagner/Sekt:



VZEA121e  
1  keine

VZEA122e  
-1  nicht bekannt

VZEA120f

andere, bitte zusätzlich Frage  
QZEA125f beantworten



VZEA121f  
1  keine

VZEA122f  
-1  nicht bekannt

QZEA125f

Um was für ein Getränk handelt es sich?

VZEA125f

Getränke mit ca. 20% Alkohol

VZEA120g

Aperitif (inkl. Wermut):



VZEA121g  
1  keine

VZEA122g  
-1  nicht bekannt

VZEA120h

andere, bitte zusätzlich Frage  
QZEA125h beantworten



VZEA121h  
1  keine

VZEA122h  
-1  nicht bekannt

QZEA125h

Um was für ein Getränk handelt es sich?

VZEA125h

Getränke mit ca. 40% Alkohol

VZEA120i

Schnäpse (inkl. Café Schnaps):



VZEA121i  
1  keine

VZEA122i  
-1  nicht bekannt

VZEA120j

andere, bitte zusätzlich Frage  
QZEA125j beantworten



VZEA121j  
1  keine

VZEA122j  
-1  nicht bekannt

QZEA125j

Um was für ein Getränk handelt es sich?

VZEA125j

QZEA130 **Hatten Sie in den 12 Monaten vor dem Eintritt oder vor Beginn der körperlichen Entzugsbehandlung Abstinenzphasen?**

① nur eine Antwort möglich

VZEA130 -1  nicht bekannt

1  nein

2  ja, bitte zusätzlich Frage QZEA135 beantworten 

QZEA135 Falls ja, wie lange dauerte Ihre längste Abstinenzzeit?

VZEA135 Wochen:    

VZEA136 -1  nicht bekannt

QZEA140 **Tranken Sie in den 12 Monaten vor dem Eintritt vorwiegend allein oder vorwiegend mit anderen?**

① nur eine Antwort möglich

VZEA140 -1  nicht bekannt

1  vorwiegend allein

2  vorwiegend mit anderen

3  beides

QZET010 **Wie häufig haben Sie in den letzten 30 Tagen vor dem Eintritt Tabak geraucht?**

① nur eine Antwort möglich

VZET010 -1  nicht bekannt

1  nie → weiter mit Frage QZET100 S. 30

2  1 Tag pro Woche oder weniger

3  2-3 Tage pro Woche

4  4-6 Tage pro Woche

5  einmal täglich

6  mehrmals täglich

QZET020 **Wie viele Zigaretten pro Tag haben Sie in den letzten 30 Tagen vor dem Eintritt geraucht?**

① nur eine Antwort möglich

VZET020 -1  nicht bekannt

0  0 bis 10 Zigaretten pro Tag

1  11-20 Zigaretten pro Tag

2  21-30 Zigaretten pro Tag

3  31 und mehr Zigaretten pro Tag

**QZET030 Wann nach dem Aufwachen rauchen Sie Ihre erste Zigarette?**

① nur eine Antwort möglich

- VZET030 -1  nicht bekannt  
 3  innerhalb von 5 Min.  
 2  nach 6 bis 30 Min.  
 1  nach 31 bis 60 Min.  
 0  nach mehr als 60 Min.

**QZET040 Finden Sie es schwierig, an Orten, in denen das Rauchen verboten ist (z.B. Bibliothek, Kino usw.), das Zigarettenrauchen zu unterlassen?**

① nur eine Antwort möglich

- VZET040 -1  nicht bekannt  
 1  ja  
 0  nein

**QZET050 Auf welche Zigarette würden Sie nicht verzichten wollen?**

① nur eine Antwort möglich

- VZET050 -1  nicht bekannt  
 1  die erste am Morgen  
 0  andere

**QZET060 Rauchen Sie am Morgen im allgemeinen mehr Zigaretten als am Rest des Tages?**

① nur eine Antwort möglich

- VZET060 -1  nicht bekannt  
 1  ja  
 0  nein

**QZET070 Kommt es vor, dass Sie Zigaretten rauchen, wenn Sie krank sind und tagsüber im Bett bleiben müssen?**

① nur eine Antwort möglich


- VZET070 -1  nicht bekannt  
 1  ja  
 0  nein

**QZET080 (📄) Total Punkte des/der Klienten/Klientin bei Fragen QZET020 bis QZET070?**

Bedingung: Alle Fragen von QZET020 bis QZET070 müssen beantwortet sein.  
 Eingabe fakultativ. Wird bei der Auswertung automatisch berechnet.

VZET080 Total Punkte    

- VZET081 -1  nicht bekannt

**QZET090**  **Wie viele Zigarren/Stumpfen, Zigarillos und/oder Pfeifen haben Sie in den letzten 30 Tagen vor dem Eintritt geraucht?**

① *nur eine Antwort möglich*

- VZET090
- 1  nicht bekannt
  - 1  keine
  - 2  bis 3 pro Tag
  - 3  4-7 pro Tag
  - 4  8-11 pro Tag
  - 5  12 und mehr pro Tag

**QZET100**  **Haben Sie in den letzten 6 Monaten vor dem Eintritt versucht, das Rauchen aufzugeben?**

① *nur eine Antwort möglich*

- VZET100
- 1  nicht bekannt
  - 1  ich habe in den letzten 6 Monaten keinen Tabak geraucht
  - 2  nein, ich will nicht aufhören
  - 3  nein, aber ich möchte aufhören
  - 4  ja, ohne Erfolg
  - 5  ja, mit Erfolg


**QMED090**  **Haben Sie je eine illegale Substanz injiziert?**

① *nur eine Antwort möglich*

- VMED090
- 1  nicht bekannt
  - 1  ja
  - 2  nie → weiter mit Frage QZEU010 S. 31

**QMED091**  **Haben Sie in den letzten 6 Monaten vor dem Eintritt eine illegale Substanz injiziert?**

① *nur eine Antwort möglich*

- VMED091
- 1  nicht bekannt
  - 1  nein → weiter mit Frage QMED096 S.31
  - 2  ja, bitte zusätzlich Frage QMED092 beantworten 

**QMED092** Falls ja, haben Sie in den letzten 6 Monaten von anderen Konsumenten/Konsumentinnen gebrauchte Spritzen/Nadeln benutzt?

① *nur eine Antwort möglich*

- VMED092
- 1  nicht bekannt
  - 1  ja
  - 2  nein

**QMED095**  **Haben Sie in den letzten 30 Tagen vor dem Eintritt eine illegale Substanz injiziert?**

① *nur eine Antwort möglich*

- VMED095
- 1  nicht bekannt
  - 1  ja
  - 2  nein

**QMED096 Wie alt waren Sie bei der ersten Injektion?**

VMED096 Erstinjektion im Alter von:    Jahren

VMED097 -1  nicht bekannt



**Folgende Fragen richten sich nur an die Klienten/Klientinnen mit Essstörungen.**

**Wenn keine Essstörungen, → weiter mit Frage QZEK010 S.33**

**QZEU010 Welche Form der Essstörung steht beim Eintritt im Vordergrund?**

① *nur eine Antwort möglich*

VZEU010 -1  nicht bekannt

- 1  Magersucht (Anorexia nervosa)
- 2  Bulimie (Bulimia nervosa)
- 3  Essattacken bei sonstigen psychischen Störungen
- 4  andere, *bitte zusätzlich Frage QZEU011 beantworten*

QZEU011  Um was für eine Essstörung handelt es sich?

VZEU011

**QZEU020 Gab es andere Formen von Essstörungen in Ihrer Lebensgeschichte?**

① *nur eine Antwort möglich*

VZEU020 -1  nicht bekannt

- 1  nein
- 2  ja, *bitte zusätzlich Frage QZEU025 beantworten*

QZEU025  Falls ja, welche?

VZEU025x

VZEU025a

VZEU025b

VZEU025c

VZEU025d


- mehrere Antworten möglich*
- nicht bekannt
- Magersucht (Anorexia nervosa)
- Bulimie (Bulimia nervosa)
- Essattacken bei sonstigen psychischen Störungen
- andere

**QZEU030 Welches ist Ihr Gewicht (in kg) beim Eintritt?**

VZEU030 Gewicht:     kg

VZEU031 -1  nicht bekannt

QZEU040  **Welches ist Ihre Körpergröße (in m) beim Eintritt?**

VZEU040 Körpergröße:  ,  m 

VZEU041 -1  nicht bekannt

QZEU050  **Welches ist der Body Mass Index des/der Klienten/Klientin?**

$BMI = \text{Gewicht in kg} / (\text{Körpergröße in m})^2$

Eingabe fakultativ. Wird bei der Auswertung automatisch berechnet.

VZEU050 BMI:  ,  

VZEU051 -1  nicht bekannt

QZEU070  **Wie führten Sie die Gewichtsmanipulationen in den letzten 30 Tagen vor dem Eintritt vorwiegend durch?**

*nur zwei Antworten möglich*

VZEU070x  nicht bekannt

VZEU070y  keine Gewichtsmanipulation

VZEU070a  Vermeidung von hochkalorischen Speisen, Hungern

VZEU070b  Einnahme von Abführmitteln

VZEU070c  übertriebene körperliche Aktivität

VZEU070d  selbstinduziertes Erbrechen

VZEU070e  Einnahme von Diuretika

VZEU070f  Einnahme anderer Medikamente

VZEU070g  anderes, bitte zusätzlich Frage QZEU071 beantworten 

QZEU071 **Um was für (eine) Gewichtsmanipulation(en) handelt es sich?**

VZEU071 ..... 

## D. GESUNDHEIT

**Folgende Fragen richten sich an alle Klienten/Klientinnen.**

QZEK010



**An welchen körperlichen Krankheiten haben Sie in Ihrem Leben gelitten, die wahrscheinlich als Folge des Konsums psychoaktiver Substanzen anzusehen sind?**

*mehrere Antworten möglich*

VZEK010x

nicht bekannt

VZEK010y

keine

VZEK010a

Leberzirrhose

VZEK010b

Fettleber

VZEK010c

Hepatitis B

VZEK010d

Hepatitis C

VZEK010e

andere Hepatitis

VZEK010f

Ösophagusvarizen (Speiseröhrevarizen)

VZEK010g

Gastritis (Magenschleimhautentzündung)

VZEK010h

Pankreatitis (Bauchspeicheldrüsenentzündung)

VZEK010i

Tuberkulose

VZEK010j

Kardiomyopathie (Herzmuskelerkrankung)

VZEK010k

Endokarditis (Entzündung der Herzinnenhaut)

VZEK010l

Herzinsuffizienz (ungenügende Herzleistung)

VZEK010m

Nierenversagen

VZEK010n

AIDS

VZEK010o

Kleinhirnataxie (Störung der Bewegungsabläufe)

VZEK010p

zerebrale Anfälle (z.B. epileptische Anfälle)

VZEK010q

Polyneuropathie (*typische Symptome: schmerzhafte Missempfindungen, Druckempfindlichkeit der Waden, usw.*)

VZEK010r

Abszesse

VZEK010s

Hauterkrankungen

VZEK010t

schlechter Zustand der Zähne

VZEK010u

Blutbildveränderungen

VZEK010v

anderes, bitte zusätzlich Frage QZEK011 beantworten



QZEK011

**Um was für (eine) Krankheit(en) handelt es sich?**

VZEK011

.....

QZEK030

**Liegen in den letzten 30 Tagen vor dem Eintritt andere chronische körperliche Erkrankungen vor, die wahrscheinlich nicht in Zusammenhang mit dem Konsum psychoaktiver Substanzen stehen?**

① *nur eine Antwort möglich*

VZEK030

- 1  nicht bekannt  
 1  nein  
 2  ja, *bitte zusätzlich Frage QZEK031 beantworten*

QZEK031

Um was für (eine) Erkrankung(en) handelt es sich?

VZEK031

QZEP010

**Gab es in Ihrem Leben eine bedeutsame Zeitspanne, in der Sie unter folgenden psychischen Problemen litten?**

*Nicht als direktes Resultat eines Drogen- oder Alkoholmissbrauchs.*

*mehrere Antworten möglich*

VZEP010x

nicht bekannt

VZEP010y

keine

VZEP010a

schwere Depressionen

VZEP010b

schwere Angst- und Spannungszustände

VZEP010c

Schwierigkeiten mit Verständnis, Gedächtnis oder Konzentration

VZEP010d

Halluzinationen

VZEP010e

Schwierigkeiten, gewalttätiges Verhalten zu kontrollieren

VZEP010f

psychische/emotionale Probleme, für welche Medikamente verschrieben worden sind

VZEP010g

ernsthafte Selbstmordgedanken

VZEP010h

Selbstmordversuche

VZEP010i

andere(s) psychische(s) Problem(e), *bitte zusätzlich Frage QZEP012 beantworten*

QZEP012

Um welche(s) andere psychische Problem(e) handelt es sich?

VZEP012

QZEP015

**Haben Sie in den letzten 30 Tagen vor dem Eintritt unter folgenden psychischen Problemen gelitten?**

*Nicht als direktes Resultat eines Drogen- oder Alkoholmissbrauchs.*

*mehrere Antworten möglich*

VZEP015x

nicht bekannt

VZEP015y

keine

VZEP015a

schwere Depressionen

VZEP015b

schwere Angst- und Spannungszustände

VZEP015c

Schwierigkeiten mit Verständnis, Gedächtnis oder Konzentration

VZEP015d

Halluzinationen

VZEP015e

Schwierigkeiten, gewalttätiges Verhalten zu kontrollieren

VZEP015f

psychische/emotionale Probleme, für welche Medikamente verschrieben worden sind

VZEP015g

ernsthafte Selbstmordgedanken

VZEP015h

Selbstmordversuche

VZEP015i

andere(s) psychische(s) Problem(e), *bitte zusätzlich Frage QZEP016 beantworten*

QZEP016

Um welche(s) andere psychische Problem(e) handelt es sich?

VZEP016

## E. ADMINISTRATIVE SCHLUSSANGABEN

QMED100  **Aus welcher Quelle stammen die Angaben des Eintrittsfragebogens vorwiegend?**

① *nur eine Antwort möglich*

- VMED100
- 1  Angaben des/der Klienten/Klientin
  - 2  Angaben der behandelnden Person

QMED105  **Eintrittsfragebogen abgeschlossen?**

① *nur eine Antwort möglich*

- VMED105
- 1  ja
  - 2  nein